

**МУНИЦИПАЛЬНОЕ БЮДЖЕТНОЕ ОБЩЕОБРАЗОВАТЕЛЬНОЕ УЧРЕЖДЕНИЕ
«ДУБОВСКАЯ СРЕДНЯЯ ОБЩЕОБРАЗОВАТЕЛЬНАЯ ШКОЛА»
(МБОУ «Дубовская СОШ»)**

ПРИНЯТО

на педагогическом совете

(протокол № 1 от «24» августа 2023г.)

УТВЕРЖДАЮ

Директор *Испайханова Э.А.*

(приказ № 70 от «24» августа 2023г.)



**ОСНОВНАЯ ОБРАЗОВАТЕЛЬНАЯ ПРОГРАММА
НАЧАЛЬНОГО ОБЩЕГО ОБРАЗОВАНИЯ**

(в соответствии с обновлённым ФГОС НОО и ФОП НОО)

(с изменениями на 02.09.2024г)

Срок освоения 4 года

ст.Дубовская – 2024 г.

СОДЕРЖАНИЕ ООП НОО

1.	ЦЕЛЕВОЙ РАЗДЕЛ	3
1.1.	Пояснительная записка	3
1.2.	Планируемые результаты освоения обучающимися основной образовательной программы начального общего образования	9
1.3.	Система оценки достижения планируемых результатов освоения программы начального общего образования	22
2.	СОДЕРЖАТЕЛЬНЫЙ РАЗДЕЛ	35
2.1.	Рабочие программы учебных предметов. Обязательная часть.	
2.1.1.	Рабочая программа по учебному предмету «Русский язык» 1-4 классы	36
2.1.2.	Рабочая программа по учебному предмету «Родной (чеченский) язык» 1-4 классы	89
2.1.3.	Рабочая программа по учебному предмету «Литературное чтение на родном (чеченском) языке» 1-4 классы	112
2.1.4.	Рабочая программа по учебному предмету «Иностранный (английский) язык. 1-4 классы	130
2.1.5.	Рабочая программа по учебному предмету «Математика» 1-4 классы	151
2.1.6.	Рабочая программа по учебному курсу «Окружающий мир» 1-4 классы	174
2.1.7.	Рабочая программа по учебному курсу «Информатика» 1-4 классы	
2.1.8.	Рабочая программа по учебному курсу «ОРКСЭ» 4 класс	203
2.1.9.	Рабочая программа по учебному предмету «Изобразительное искусство» 1-4 классы	222
2.1.10.	Рабочая программа по учебному предмету «Музыка» 1-4 классы	261
2.1.11.	Рабочая программа по учебному предмету «Труд (технология)» 1-4 классы	299
2.1.12.	Рабочая программа по учебному предмету «Физическая культура» 1-4 классы	330
2.2.	Программа формирования универсальных учебных действий у обучающихся	354
2.3.	Рабочая программа воспитания	391
2.4.	2.4. Требования к условиям работы с обучающимися с особыми образовательными потребностями	426
3.	ОРГАНИЗАЦИОННЫЙ РАЗДЕЛ	425
3.1.	Учебный план ООП НОО	431
3.2.	План внеурочной деятельности	437
3.3.	Календарный учебный график	441
3.4.	Календарный план воспитательной работы	445
3.5.	Характеристика условий реализации ООП НОО	469

ПРИЛОЖЕНИЯ К ООП НОО:

1. Справка материально-технического обеспечения реализации ООП НОО
2. Список библиотечного фонда для реализации ООП НОО
3. Список педагогических работников школы, реализующих ООП НОО
4. Особенности оценки по отдельным учебным предметам на уровне начального общего образования.
5. Рабочая программа по внеурочной деятельности «Разговоры о важном» (федеральная).
6. Рабочая программа по внеурочной деятельности «Орлята России».
7. Фонд оценочных средств.

1. ЦЕЛЕВОЙ РАЗДЕЛ

1.1. Пояснительная записка

Образовательная программа начального общего образования МБОУ «Дубовская СОШ» (далее – школа, образовательная организация) разработана в соответствии с:

— Федеральным законом №273-ФЗ от 29 декабря 2012 г. «Об образовании в Российской Федерации» с изменениями и дополнениями;

— Федеральным государственным образовательным стандартом начального общего образования, утвержденного приказом Министерства просвещения Российской Федерации от 31 мая 2021г. №286(с изменениями и дополнениями на 01.09.2024г. (Приказ Министерства просвещения Российской Федерации №31 от 22.01.2024г. «О внесении изменений в некоторые приказы Министерства образования и науки Российской Федерации и Министерства Просвещения Российской Федерации, касающиеся федеральных государственных образовательных стандартов начального общего образования и основного общего образования»);

— Федеральной образовательной программой начального общего образования, утвержденной приказом Министерства просвещения от 18 мая 2023 г. № 372(с изменениями и дополнениями на 01.09.2024 (Приказ Министерства просвещения Российской Федерации №171 от 19.03.2024г. «О внесении изменений в некоторые приказы Министерства просвещения Российской Федерации, касающиеся федеральных образовательных программ начального общего образования, основного общего образования и среднего общего образования»).

При разработке основной общеобразовательной программы использованы федеральные рабочие программы учебных предметов. В соответствии с пунктом 6.4. статьи 12 Закона «Об образовании в Российской Федерации) такая учебно-методическая документация не разрабатывается.

Также при реализации ООП НОО учтены требования:

— Постановления Главного государственного санитарного врача РФ от 28 сентября 2020 г. № 28 «Об утверждении санитарных правил СП 2.4.3648-20 «Санитарно-эпидемиологические требования к организациям воспитания и обучения, отдыха и оздоровления детей и молодежи»»;

— Постановления Главного государственного санитарного врача РФ от 28 января 2021 г. № 2 «Об утверждении санитарных правил и норм СанПиН 1.2.3685-21 «Гигиенические нормативы и требования к обеспечению безопасности и (или) безвредности для человека факторов среды обитания»;

— Постановления Правительства РФ №556 от 30.04.2024г. «Об утверждении перечня мероприятий по оценке качества образования и Правил проведения мероприятий по оценке качества образования».

Приложением к ООП НОО являются локальные нормативные акты образовательной организации, конкретизирующие и дополняющие основную образовательную программу.

Разработка и утверждение основной образовательной программы и приложений к ней регламентируются законодательством.

Основная образовательная программа начального общего образования является основным документом, определяющим содержание общего образования, а также регламентирующим образовательную деятельность организации в единстве урочной и внеурочной деятельности при учете установленного ФГОС соотношения обязательной части программы и части, формируемой участниками образовательных отношений.

В соответствии с пунктом 5 статьи 66 273-ФЗ «Об образовании в Российской Федерации» обучающиеся, не освоившие программу начального общего образования, не допускаются к обучению на следующих уровнях образования.

1.1.1. Цели реализации программы начального общего образования

Начальное общее образование является необходимым обязательным уровнем образования.

Целями реализации программы начального общего образования являются:

1. Обеспечение реализации конституционного права каждого гражданина Российской Федерации на получение качественного образования, включающего обучение, развитие и воспитание каждого обучающегося;

2. Развитие единого образовательного пространства Российской Федерации на основе общих принципов формирования содержания обучения и воспитания, организации образовательного процесса;

3. Организация учебного процесса с учетом целей, содержания и планируемых результатов начального общего образования, отраженных в ФГОС НОО;

4. Создание условий для свободного развития каждого обучающегося с учетом его потребностей, возможностей и стремления к самореализации;

5. Организация деятельности педагогического коллектива по созданию индивидуальных программ и учебных планов для одаренных, успешных обучающихся и (или) для детей социальных групп, нуждающихся в особом внимании и поддержке.

Достижение поставленных целей предусматривает решение следующих основных задач:

— формирование общей культуры, гражданско-патриотическое, духовно-нравственное воспитание, интеллектуальное развитие, становление творческих способностей, сохранение и укрепление здоровья;

— обеспечение планируемых результатов по освоению обучающимся целевых установок, приобретению знаний, умений, навыков, определяемых личностными, семейными, общественными, государственными потребностями и возможностями обучающегося, индивидуальными особенностями его развития и состояния здоровья;

— становление и развитие личности в ее индивидуальности, самобытности, уникальности и неповторимости;

- обеспечение преемственности начального общего и основного общего образования;
- достижение планируемых результатов освоения ООП НОО всеми обучающимися;
- обеспечение доступности получения качественного начального общего образования;
- выявление и развитие способностей обучающихся, в том числе лиц, проявивших выдающиеся способности, через систему клубов, секций, студий и других, организацию общественно полезной деятельности;
- организация интеллектуальных и творческих соревнований, научно-технического творчества и проектно-исследовательской деятельности;
- участие обучающихся, их родителей (законных представителей), педагогических работников в проектировании и развитии социальной среды образовательной организации.

1.1.2. Принципы формирования и механизмы реализации программы начального общего образования

В основе разработки основной образовательной программы начального общего образования лежат следующие **принципы**:

- Принцип учёта ФГОС НОО: программа начального общего образования базируется на требованиях, предъявляемых ФГОС НОО к целям, содержанию, планируемым результатам и условиям обучения на уровне начального общего образования.

- Принцип учёта ведущей деятельности младшего школьника: программа обеспечивает конструирование учебного процесса в структуре учебной деятельности, предусматривает механизмы формирования всех компонентов учебной деятельности (мотив, цель, учебная задача, учебные операции, контроль и самоконтроль).

- Принцип индивидуализации обучения: программа предусматривает возможность и механизмы разработки индивидуальных программ и учебных планов для обучения детей с особыми способностями, потребностями и интересами. При этом учитываются запросы родителей (законных представителей) обучающегося.

- Принцип преемственности и перспективности: программа обеспечивает связь и динамику в формировании знаний, умений и способов деятельности, а также успешную адаптацию обучающихся к обучению по образовательным программам основного общего образования, единые подходы между их обучением и развитием на уровнях начального и основного общего образования.

- Принцип интеграции обучения и воспитания: программа предусматривает связь урочной и внеурочной деятельности, разработку разных мероприятий, направленных на обогащение знаний, воспитание чувств и познавательных интересов обучающихся, нравственно-ценностного отношения к действительности.

— Принцип здоровьесбережения: при организации образовательной деятельности по программе начального общего образования не допускается использование технологий, которые могут нанести вред физическому и психическому здоровью обучающихся, приоритет использования здоровьесберегающих педагогических технологий. Объём учебной нагрузки, организация всех учебных и внеучебных мероприятий соответствуют требованиям действующих санитарных правил и гигиенических нормативов.

Механизмы реализации ООП НОО:

Основная образовательная программа начального общего образования реализуется образовательной программой самостоятельно, без привлечения сторонних организаций в рамках сетевого взаимодействия.

При реализации образовательной программы могут использоваться различные образовательные технологии, в том числе дистанционные образовательные технологии, электронное обучение. Вопросы организации и реализации ООП при помощи дистанционных образовательных технологий и электронного обучения прописаны в соответствующем локальном акте, который является приложением к ООП. Программа начального общего образования реализуется через организацию образовательной деятельности (урочной и внеурочной) в соответствии с Гигиеническими нормативами и Санитарно-эпидемиологическими требованиями.

Для расширения возможностей индивидуального развития обучающихся предоставляется право на обучение по индивидуальным учебным планам (ИУП). ИУП направлены на осуществление осознанного выбора образовательной программы следующего уровня образования и/или направленности в том числе. Подробный механизм обучения по ИУП представлен в локальном акте образовательной организации «Порядок обучения по индивидуальному учебному плану». При формировании индивидуальных учебных планов, в том числе для ускоренного обучения, объём дневной и недельной учебной нагрузки, организация учебных и внеурочных мероприятий, расписание занятий, объём домашних заданий должны соответствовать требованиям, предусмотренным Гигиеническими нормативами и Санитарно-эпидемиологическими требованиями.

Региональные, национальные и этнокультурные особенности народов РФ учтены при разработке учебного плана и плана внеурочной деятельности. В частности, уроки родного языка, а также темы в учебных предметах и курсах внеурочной деятельности. Рабочая программа воспитания также содержит разделы, направленные на предоставление обучающимся исторического, социального опыта поколений россиян, светской этики.

Основная образовательная программа формируется с учетом особенностей развития детей соответствующего возраста.

1.1.3. Общая характеристика основной образовательной программы начального общего образования

В соответствии с Федеральным законом 273-ФЗ «Об образовании в Российской Федерации **образовательная программа** - комплекс основных характеристик образования (объем, содержание, планируемые результаты) и организационно-педагогических условий, который представлен в виде учебного плана, календарного учебного графика, рабочих программ учебных предметов, курсов, дисциплин (модулей), иных компонентов, оценочных и методических материалов, а также в виде рабочей программы воспитания, календарного плана воспитательной работы, форм аттестации.

Основная образовательная программа начального общего образования соответствует Федеральному государственному образовательному стандарту начального общего образования, утвержденного приказом Министерства просвещения Российской Федерации от 31 мая 2021 г. №286 и Федеральной образовательной программе начального общего образования, утвержденной приказом Министерства просвещения от 18 мая 2023 г. №372, включает три раздела: целевой, содержательный и организационный. Структура ООП соответствует требованиям ФГОС НОО, включает в себя следующие документы:

1. Целевой раздел

1.1. Пояснительная записка

1.2. Планируемые результаты освоения обучающимися программы начального общего образования,

1.3. Система оценки достижения планируемых результатов освоения программы начального общего образования, (Мониторинги, контрольно-измерительные материалы и другие методические материалы вынесены в Приложение к ООП. Возможно обновление Приложений по необходимости в порядке, предусмотренном законодательством),

2. Содержательный раздел

2.1. Рабочие программы учебных предметов, учебных курсов (в том числе внеурочной деятельности), учебных модулей.

2.2. Программа формирования универсальных учебных действий у обучающихся.

2.3. Рабочая программа воспитания.

3. Организационный раздел

3.1. Учебный план,

3.2. План внеурочной деятельности,

3.3. Календарный учебный график,

3.4. Календарный план воспитательной работы,

3.5. Характеристика условий реализации программы начального общего образования в соответствии с требованиями ФГОС. (Материально-техническая база, списки педагогических сотрудников, штатное расписание и другие документы, составляющие характеристику условий реализации программы, актуализируются ежегодно перед началом учебного года и являются Приложением к ООП).

Реализация ООП НОО обеспечивает право каждого человека на образование, недопустимость дискриминации в сфере образования.

Программа разработана и реализуется педагогическим коллективом образовательной организации. При реализации программы используются педагогически обоснованные формы, средства, методы обучения и воспитания. Каждый педагог имеет право на их выбор, а также имеет право на творческую инициативу, разработку и применение авторских программ и методов обучения, и воспитания в пределах реализуемой образовательной программы, отдельного учебного предмета, курса, дисциплины (модуля).

Обучение по образовательной программе реализуется с учетом потребностей, возможностей личности и в зависимости от объема обязательных занятий педагогического работника с обучающимися осуществляется в очной, очно-заочной или заочной форме.

ООП НОО учитывает возрастные и психологические особенности обучающихся. Наиболее адаптивным сроком освоения ООП НОО является четыре года. Общий объем аудиторной работы обучающихся за четыре учебных года не может составлять менее 2954 академических часов и более 3345 академических часов в соответствии с требованиями к организации образовательного процесса к учебной нагрузке при 5-дневной учебной неделе, предусмотренными Гигиеническими нормативами и Санитарно-эпидемиологическими требованиями. Общий объем аудиторной нагрузки определяется учебным планом, часы внеурочной деятельности не входят в аудиторную нагрузку. Объем внеурочной деятельности для обучающихся при освоении ими программы начального общего образования определяется планом внеурочной деятельности.

1.2. Планируемые результаты освоения обучающимися программы начального общего образования

Планируемые результаты освоения ООП НОО соответствуют современным целям начального общего образования, представленным во ФГОС НОО как система личностных, метапредметных и предметных достижений обучающегося.

Личностные результаты освоения ООП НОО достигаются в единстве учебной и воспитательной деятельности образовательной организации в соответствии с традиционными российскими социокультурными и духовно-нравственными ценностями, принятыми в обществе правилами и нормами поведения и способствуют процессам самопознания, самовоспитания и саморазвития, формирования внутренней позиции личности.

Метапредметные результаты характеризуют уровень сформированное познавательных, коммуникативных и регулятивных универсальных действий, которые обеспечивают успешность изучения учебных предметов, а также становление способности к самообразованию и саморазвитию. В результате освоения содержания программы начального общего образования обучающиеся овладевают рядом междисциплинарных понятий, а также различными знаковосимволическими средствами, которые помогают обучающимся применять знания, как в типовых, так и в новых, нестандартных учебных ситуациях.

Обучающийся после завершения освоения основной образовательной программы начального общего образования должен достичь следующих результатов:

— **Личностные результаты** (включающие формирование у обучающихся основ российской гражданской идентичности; готовность обучающихся к саморазвитию; мотивацию к познанию и обучению; ценностные установки и социально значимые качества личности; активное участие в социально значимой деятельности);

— **Метапредметные результаты** (включающие универсальные познавательные учебные действия (базовые логические и начальные исследовательские действия, а также работу с информацией); универсальные коммуникативные действия (общение, совместная деятельность, презентация); универсальные регулятивные действия (саморегуляция, самоконтроль);

— **Предметные результаты** (включающие приобретенный обучающимися в ходе изучения учебного предмета опыт деятельности, специфической для данной предметной области, по получению нового знания, его преобразованию и применению).

Научно-методологической основой для разработки требований к личностным, метапредметным и предметным результатам обучающихся, освоивших программу начального общего образования, является системно-деятельностный подход.

Планируемые результаты освоения обучающимися программы начального общего образования обеспечивают связь между требованиями ФГОС, образовательной деятельностью и системой оценки результатов освоения программы начального общего образования, являются содержательной и критериальной основой для разработки:

— рабочих программ учебных предметов, учебных курсов (в том числе внеурочной деятельности), учебных модулей, являющихся методическими документами, определяющими организацию образовательного процесса в организации по определенному учебному предмету, учебному курсу (в том числе внеурочной деятельности), учебному модулю;

— рабочей программы воспитания, являющейся методическим документом, определяющим комплекс основных характеристик воспитательной работы, осуществляемой в организации;

— программы формирования универсальных учебных действий обучающихся - обобщенных учебных действий, позволяющих решать широкий круг задач в различных предметных областях и являющихся результатами освоения обучающимися программы начального общего образования;

— системы оценки качества освоения обучающимися программы начального общего образования;

— в целях выбора средств обучения и воспитания, а также учебно-методической литературы.

Структура и содержание планируемых результатов освоения программы начального общего образования отражают требования ФГОС, передают специфику

образовательной деятельности, соответствуют возрастным возможностям обучающихся.

Вышеуказанные программы должны содержать планируемые результаты освоения обучающимися программы начального общего образования:

1. Личностные результаты освоения программы начального общего образования достигаются в единстве учебной и воспитательной деятельности в соответствии с традиционными российскими социокультурными и духовно-нравственными ценностями, принятыми в обществе правилами и нормами поведения и способствуют процессам самопознания, самовоспитания и саморазвития, формирования внутренней позиции личности.

Личностные результаты освоения программы начального общего образования должны отражать готовность обучающихся руководствоваться ценностями и приобретение первоначального опыта деятельности на их основе, в том числе в части:

- Гражданско-патриотического воспитания,
- Духовно-нравственного воспитания,
- Эстетического воспитания,
- Физического воспитания, формирования культуры здоровья и эмоционального благополучия,
- Трудового воспитания,
- Экологического воспитания,
- Ценности научного познания.

2. Метапредметные результаты освоения программы начального общего образования отражают:

Овладение универсальными учебными **познавательными** действиями:

- 1) базовые логические действия,
- 2) базовые исследовательские действия,
- 3) работа с информацией.

Овладение универсальными учебными **коммуникативными** действиями:

- 1) общение,
- 2) совместная деятельность.

Овладение универсальными учебными **регулятивными** действиями:

- 1) самоорганизация,
- 2) самоконтроль.

3. Предметные результаты освоения программы начального общего образования с учетом специфики содержания предметных областей, включающих конкретные учебные предметы (учебные модули), ориентированы на применение знаний, умений и навыков обучающимися в учебных ситуациях и реальных жизненных условиях, а также на успешное обучение на уровне начального общего образования.

Для разработки программ за основу берутся нижеуказанные требования к предметным результатам, конкретизируются по классам изучения, учитель вправе использовать материалы федеральных рабочих программ в соответствии с пунктом 6.4. статьи 12 273-ФЗ «Об образовании в Российской Федерации».

При решении педагогического совета по запросам обучающихся и/или их родителей (законных представителей) обучения по индивидуальным учебным планам, с использованием сетевой формы реализации образовательной программы, электронного обучения и дистанционных образовательных технологий и др. данный раздел дополняется требованиями к предметным результатам в соответствии с решением. Дополнения оформляются в виде приложений.

Предметные результаты по учебному предмету «Русский язык»:

1) первоначальное представление о многообразии языков и культур на территории Российской Федерации, о языке как одной из главных духовно-нравственных ценностей народа;

2) понимание роли языка как основного средства общения; осознание значения русского языка как государственного языка Российской Федерации; понимание роли русского языка как языка межнационального общения;

3) осознание правильной устной и письменной речи как показателя общей культуры человека;

4) овладение основными видами речевой деятельности на основе первоначальных представлений о нормах современного русского литературного языка,

5) сформированность первоначальных научных представлений о системе русского языка: фонетике, графике, лексике, морфемике, морфологии и синтаксисе; об основных единицах языка, их признаках и особенностях употребления в речи;

6) использование в речевой деятельности норм современного русского литературного языка (орфоэпических, лексических, грамматических, орфографических, пунктуационных) и речевого этикета.

По учебному предмету «Литературное чтение»:

1) сформированность положительной мотивации к систематическому чтению и слушанию художественной литературы и произведений устного народного творчества;

2) достижение необходимого для продолжения образования уровня общего речевого развития;

3) осознание значимости художественной литературы и произведений устного народного творчества для всестороннего развития личности человека;

4) первоначальное представление о многообразии жанров художественных произведений и произведений устного народного творчества;

5) овладение элементарными умениями анализа и интерпретации текста, осознанного использования при анализе текста изученных литературных понятий: прозаическая и стихотворная речь; жанровое разнообразие произведений (общее представление о жанрах); устное народное творчество, малые жанры фольклора (считалки, пословицы, поговорки, загадки, фольклорная сказка); басня (мораль, идея, персонажи); литературная сказка, рассказ; автор; литературный герой; образ; характер; тема; идея; заголовок и содержание; композиция; сюжет; эпизод, смысловые части; стихотворение (ритм, рифма); средства художественной выразительности (сравнение, эпитет, олицетворение);

б) овладение техникой смыслового чтения вслух (правильным плавным чтением, позволяющим воспринимать, понимать и интерпретировать смысл текстов разных типов, жанров, назначений в целях решения различных учебных задач и удовлетворения эмоциональных потребностей общения с книгой, адекватно воспринимать чтение слушателями).

По учебным предметам «Родной язык и (или) государственный язык республики Российской Федерации» (родной язык (чеченский):

1) понимание роли языка как основного средства человеческого общения; осознание языка как одной из главных духовно-нравственных ценностей народа; понимание значения родного языка для освоения и укрепления культуры и традиций своего народа; понимание необходимости овладения родным языком; проявление познавательного интереса к родному языку и желания его изучать;

понимание статуса и значения государственного языка республики Российской Федерации, формирование мотивации к изучению государственного языка республики Российской Федерации: понимать значение государственного языка республики Российской Федерации для межнационального общения, освоения культуры и традиций народов республики Российской Федерации; понимать необходимость овладения государственным языком республики Российской Федерации; проявлять интерес и желание к его изучению как к важнейшей духовно-нравственной ценности народа (по учебному предмету "Государственный язык республики Российской Федерации");

2) сформированность первоначальных представлений о единстве и многообразии языкового и культурного пространства Российской Федерации, о месте родного языка среди других языков народов России: понимать, что родной край есть часть России, составлять высказывания о малой родине, приводить примеры традиций и обычаев, объединяющих народы России; составлять небольшие рассказы о взаимосвязях языков, культур и истории народов России; осознавать роль родного языка как носителя народной культуры, средства ее познания; понимать эстетическую ценность родного языка, стремиться к овладению выразительными средствами, свойственными родному языку;

сформированность первоначальных знаний о фонетике, лексике, грамматике, орфографии и пунктуации изучаемого языка, а также умений применять полученные знания в речевой деятельности: различать на слух и произносить звуки и слова изучаемого языка в соответствии с языковой нормой, без фонетических ошибок; употреблять в речи лексику, усвоенную в пределах изучаемого коммуникативно-речевого материала; группировать лексику изучаемого языка по тематическому принципу; строить небольшие по объему устные высказывания с использованием усвоенной лексики и языковых знаний; участвовать в речевом общении, используя изученные формулы речевого этикета (по учебному предмету «Государственный язык республики Российской Федерации»);

3) сформированность и развитие всех видов речевой деятельности на изучаемом языке.

4) усвоение элементарных сведений о языке как носителе культуры народа: составлять небольшие рассказы по заданной теме на изучаемом языке; представлять родной край как часть России на изучаемом языке в различных ситуациях общения.

По учебному предмету «Литературное чтение на родном языке (чеченском)»:

1) понимание места и роли литературы на изучаемом языке в едином культурном пространстве Российской Федерации, среди литератур народов Российской Федерации, в сохранении и передаче от поколения к поколению историко-культурных, нравственных, эстетических ценностей.

2) освоение смыслового чтения, понимание смысла и значения элементарных понятий теории литературы.

3) приобщение к восприятию и осмыслению информации, представленной в текстах, сформированность читательского интереса и эстетического вкуса обучающихся.

По учебному предмету «Иностранный язык (немецкий)»:

Ориентированы на применение знаний, умений и навыков в типичных учебных ситуациях и реальных жизненных условиях, отражать сформированность иноязычной коммуникативной компетенции на элементарном уровне в совокупности ее составляющих - речевой, языковой, социокультурной, компенсаторной, метапредметной (учебно-познавательной) и должны обеспечивать:

1) овладение основными видами речевой деятельности в рамках следующего тематического содержания речи: Мир моего "я". Мир моих увлечений. Мир вокруг меня. Родная страна и страна/страны изучаемого языка.

2) знание и понимание правил чтения и орфографии; интонации изученных коммуникативных типов предложений; основных значений изученных лексических единиц (слов, словосочетаний, речевых клише).

3) овладение фонетическими навыками (различать на слух и адекватно, без ошибок, ведущих к сбою коммуникации, произносить изученные звуки иностранного языка; соблюдать правильное ударение в изученных словах и фразах; соблюдать особенности интонации в повествовательных и побудительных предложениях, а также в изученных типах вопросов); графическими навыками (графически корректно писать буквы изучаемого языка); орфографическими (корректно писать изученные слова) и пунктуационными навыками (использовать точку, вопросительный и восклицательный знаки в конце предложения, апостроф, запятую при перечислении и обращении);

4) использование языковых средств, соответствующих учебно-познавательной задаче, ситуации повседневного общения: овладение навыками распознавания и употребления в устной и письменной речи не менее 500 изученных лексических единиц (слов, словосочетаний, речевых клише) в их основных значениях и навыками распознавания и употребления в устной и письменной речи изученных синтаксических конструкций и морфологических форм изучаемого иностранного языка;

5) овладение социокультурными знаниями и умениями: знание названий родной страны и страны/стран изучаемого языка, некоторых литературных персонажей, небольших произведений детского фольклора (рифмовок, песен); умение кратко представлять свою страну на иностранном языке в рамках изучаемой тематики;

6) овладение компенсаторными умениями: использовать при чтении и аудировании языковую, в том числе контекстуальную догадку;

7) овладение умениями описывать, сравнивать и группировать объекты и явления в рамках изучаемой тематики;

8) приобретение базовых умений работы с доступной информацией в рамках изучаемой тематики, безопасного использования электронных ресурсов Организации и сети Интернет, получения информации из источников в современной информационной среде;

9) выполнение простых проектных работ, включая задания межпредметного характера, в том числе с участием в совместной деятельности, понимание и принятие ее цели, обсуждение и согласование способов достижения общего результата, распределение ролей в совместной деятельности, проявление готовности быть лидером и выполнять поручения, осуществление взаимного контроля в совместной деятельности, оценивание своего вклада в общее дело;

10) приобретение опыта практической деятельности в повседневной жизни:

использовать ИКТ для выполнения несложных заданий на иностранном языке (выбирать источник для получения информации, оценивать необходимость и достаточность информации для решения поставленной задачи; использовать и самостоятельно создавать таблицы для представления информации; соблюдать правила информационной безопасности в ситуациях повседневной жизни и при работе в сети Интернет);

знакомить представителей других стран с культурой своего народа и участвовать в элементарном бытовом общении на иностранном языке.

По учебному предмету «Математика»:

1) сформированность системы знаний о числе как результате счета и измерения, о десятичном принципе записи чисел;

2) сформированность вычислительных навыков, умений выполнять устно и письменно арифметические действия с числами, решать текстовые задачи, оценивать полученный результат по критериям: достоверность/реальность, соответствие правилу/алгоритму;

3) развитие пространственного мышления: умения распознавать, изображать (от руки) и выполнять построение геометрических фигур (с заданными измерениями) с помощью чертежных инструментов; развитие наглядного представления о симметрии; овладение простейшими способами измерения длин, площадей;

4) развитие логического и алгоритмического мышления: умения распознавать верные (истинные) и неверные (ложные) утверждения в простейших случаях в учебных и практических ситуациях, приводить пример и контрпример, строить

простейшие алгоритмы и использовать изученные алгоритмы (вычислений, измерений) в учебных ситуациях;

5) овладение элементами математической речи: умения формулировать утверждение (вывод, правило), строить логические рассуждения (одно-двухшаговые) с использованием связок "если ..., то ...", "и", "все", "некоторые";

6) приобретение опыта работы с информацией, представленной в графической форме (простейшие таблицы, схемы, столбчатые диаграммы) и текстовой форме: умения извлекать, анализировать, использовать информацию и делать выводы, заполнять готовые формы данными;

7) использование начальных математических знаний при решении учебных и практических задач и в повседневных ситуациях для описания и объяснения окружающих предметов, процессов и явлений, оценки их количественных и пространственных отношений, в том числе в сфере личных и семейных финансов.

По учебному предмету «Окружающий мир»:

1) сформированность уважительного отношения к своей семье и семейным традициям, Организации, родному краю, России, ее истории и культуре, природе; чувства гордости за национальные свершения, открытия, победы;

2) первоначальные представления о природных и социальных объектах как компонентах единого мира, о многообразии объектов и явлений природы; связи мира живой и неживой природы; сформированность основ рационального поведения и обоснованного принятия решений;

3) первоначальные представления о традициях и обычаях, хозяйственных занятиях населения и массовых профессиях родного края, достопримечательностях столицы России и родного края, наиболее значимых объектах Всемирного культурного и природного наследия в России; важнейших для страны и личности событиях и фактах прошлого и настоящего России; основных правах и обязанностях гражданина Российской Федерации;

4) развитие умений описывать, сравнивать и группировать изученные природные объекты и явления, выделяя их существенные признаки и отношения между объектами и явлениями;

5) понимание простейших причинно-следственных связей в окружающем мире (в том числе на материале о природе и культуре родного края);

6) умение решать в рамках изученного материала познавательные, в том числе практические задачи;

7) приобретение базовых умений работы с доступной информацией (текстовой, графической, аудиовизуальной) о природе и обществе, безопасного использования электронных ресурсов Организации и сети Интернет, получения информации из источников в современной информационной среде;

8) приобретение опыта проведения несложных групповых и индивидуальных наблюдений в окружающей среде и опытов по исследованию природных объектов и явлений с использованием простейшего лабораторного оборудования и измерительных приборов и следованием инструкциям и правилам безопасного труда, фиксацией результатов наблюдений и опытов;

9) формирование навыков здорового и безопасного образа жизни на основе выполнения правил безопасного поведения в окружающей среде, в том числе знаний о небезопасности разглашения личной и финансовой информации при общении с людьми вне семьи, в сети Интернет и опыта соблюдения правил безопасного поведения при использовании личных финансов;

10) приобретение опыта положительного эмоционально-ценностного отношения к природе; стремления действовать в окружающей среде в соответствии с экологическими нормами поведения.

По учебному предмету «Основы религиозных культур и светской этики»:

Изучаемый модуль выбирается по заявлениям (анкетированию) родителей (законных представителей) с учетом мнения обучающихся.

По учебному модулю «Основы православной культуры»:

1) понимание необходимости нравственного совершенствования, духовного развития, роли в этом личных усилий человека;

2) формирование умений анализировать и давать нравственную оценку поступкам, отвечать за них, проявлять готовность к сознательному самоограничению в поведении;

3) осуществление обоснованного нравственного выбора с опорой на этические нормы православной культуры;

4) формирование умений рассказывать об основных особенностях вероучения религии (православного христианства), называть основателя и основные события, связанные с историей ее возникновения и развития;

5) знание названий священных книг в православии, умение кратко описывать их содержание;

6) формирование умений называть и составлять краткие описания особенностей православных культовых сооружений, религиозных служб, обрядов и таинств;

7) построение суждений оценочного характера, раскрывающих значение нравственности, веры как регуляторов поведения человека в обществе и условий духовно-нравственного развития личности;

8) понимание ценности семьи, умение приводить примеры положительного влияния православной религиозной традиции на отношения в семье, воспитание детей;

9) овладение навыками общения с людьми разного вероисповедания; осознание, что оскорбление представителей другой веры есть нарушение нравственных норм поведения в обществе;

10) понимание ценности человеческой жизни, человеческого достоинства, честного труда людей на благо человека, общества;

11) формирование умений объяснять значение слов "милосердие", "сострадание", "прощение", "дружелюбие";

12) умение находить образы, приводить примеры проявлений любви к ближнему, милосердия и сострадания в православной культуре, истории России, современной жизни;

13) открытость к сотрудничеству, готовность оказывать помощь; осуждение любых случаев унижения человеческого достоинства.

По учебному модулю «Основы иудейской культуры»:

1) понимание необходимости нравственного совершенствования, духовного развития, роли в этом личных усилий человека;

2) формирование умений анализировать и давать нравственную оценку поступкам, отвечать за них, проявлять готовность к сознательному самоограничению в поведении;

3) осуществление обоснованного нравственного выбора с опорой на этические нормы иудейской культуры;

4) формирование умений рассказывать об основных особенностях вероучения религии (иудаизма), называть основателя и основные события, связанные с историей ее возникновения и развития;

5) знание названий священных книг в иудаизме, умение кратко описывать их содержание;

6) формирование умений называть и составлять краткие описания особенностей иудейских культовых сооружений, религиозных служб, обрядов;

7) построение суждений оценочного характера, раскрывающих значение нравственности, веры как регуляторов поведения человека в обществе и условий духовно-нравственного развития личности;

8) понимание ценности семьи, умение приводить примеры положительного влияния иудейской традиции на отношения в семье, воспитание детей;

9) овладение навыками общения с людьми разного вероисповедания; осознание, что оскорбление представителей другой веры есть нарушение нравственных норм поведения в обществе;

10) понимание ценности человеческой жизни, человеческого достоинства, честного труда людей на благо человека, общества;

11) формирование умений объяснять значение слов "милосердие", "сострадание", "прощение", "дружелюбие";

12) умение находить образы, приводить примеры проявлений любви к ближнему, милосердия и сострадания в иудейской культуре, истории России, современной жизни;

13) открытость к сотрудничеству, готовность оказывать помощь; осуждение любых случаев унижения человеческого достоинства.

По учебному модулю «Основы буддийской культуры»:

1) понимание необходимости нравственного самосовершенствования, духовного развития, роли в этом личных усилий человека;

2) формирование умений анализировать и давать нравственную оценку поступкам, отвечать за них, проявлять готовность к сознательному самоограничению в поведении;

3) осуществление обоснованного нравственного выбора с опорой на этические нормы буддийской культуры;

4) формирование умений рассказывать об основных особенностях вероучения религии (буддизма), называть основателя и основные события, связанные с историей ее возникновения и развития;

5) знание названий священных книг в буддизме, умение кратко описывать их содержание;

6) формирование умений называть и составлять краткие описания особенностей буддийских культовых сооружений, религиозных служб, обрядов;

7) построение суждений оценочного характера, раскрывающих значение нравственности, веры как регуляторов поведения человека в обществе и условий духовно-нравственного развития личности;

8) понимание ценности семьи, умение приводить примеры положительного влияния буддийской традиции на отношения в семье, воспитание детей;

9) овладение навыками общения с людьми разного вероисповедания; осознание, что оскорбление представителей другой веры есть нарушение нравственных норм поведения в обществе;

10) понимание ценности человеческой жизни, человеческого достоинства, честного труда людей на благо человека, общества;

11) формирование умений объяснять значение слов "милосердие", "сострадание", "прощение", "дружелюбие";

12) умение находить образы, приводить примеры проявлений любви к ближнему, милосердия и сострадания в буддийской культуре, истории России, современной жизни;

13) открытость к сотрудничеству, готовность оказывать помощь; осуждение любых случаев унижения человеческого достоинства.

По учебному модулю «Основы исламской культуры»:

1) понимание необходимости нравственного совершенствования, духовного развития, роли в этом личных усилий человека;

2) формирование умений анализировать и давать нравственную оценку поступкам, отвечать за них, проявлять готовность к сознательному самоограничению в поведении;

3) осуществление обоснованного нравственного выбора с опорой на этические нормы исламской культуры;

4) формирование умений рассказывать об основных особенностях вероучения религии (ислама), называть основателя и основные события, связанные с историей ее возникновения и развития;

5) знание названий священных книг в исламе, умение кратко описывать их содержание;

6) формирование умений называть и составлять краткие описания особенностей исламских культовых сооружений, религиозных служб, обрядов;

7) построение суждений оценочного характера, раскрывающих значение нравственности, веры как регуляторов поведения человека в обществе и условий духовно-нравственного развития личности;

8) понимание ценности семьи, умение приводить примеры положительного влияния исламской традиции на отношения в семье, воспитание детей;

9) овладение навыками общения с людьми разного вероисповедания; осознание, что оскорбление представителей другой веры есть нарушение нравственных норм поведения в обществе;

10) понимание ценности человеческой жизни, человеческого достоинства, честного труда людей на благо человека, общества;

11) формирование умений объяснять значение слов "милосердие", "сострадание", "прощение", "дружелюбие";

12) умение находить образы, приводить примеры проявлений любви к ближнему, милосердия и сострадания в исламской культуре, истории России, современной жизни;

13) открытость к сотрудничеству, готовность оказывать помощь; осуждение любых случаев унижения человеческого достоинства.

По учебному модулю «Основы религиозных культур народов России»:

1) понимание необходимости нравственного совершенствования, духовного развития, роли в этом личных усилий человека;

2) формирование умений анализировать и давать нравственную оценку поступкам, отвечать за них, проявлять готовность к сознательному самоограничению в поведении;

3) возможность осуществления обоснованного нравственного выбора с опорой на этические нормы религиозных культур народов России;

4) формирование умений рассказывать об основных особенностях вероучений традиционных религий народов России, называть имена их основателей и основные события, связанные с историей их возникновения и развития;

5) знание названий священных книг традиционных религий народов России, умение кратко описывать их содержание;

6) формирование умений называть и составлять краткие описания особенностей культовых сооружений, религиозных служб, обрядов традиционных религий народов России;

7) построение суждений оценочного характера, раскрывающих значение нравственности, веры как регуляторов поведения человека в обществе и условий духовно-нравственного развития личности;

8) понимание ценности семьи, умение приводить примеры положительного влияния религиозных традиций на отношения в семье, воспитание детей;

9) овладение навыками общения с людьми разного вероисповедания; осознание, что оскорбление представителей другой веры есть нарушение нравственных норм поведения в обществе;

10) понимание ценности человеческой жизни, человеческого достоинства, честного труда людей на благо человека, общества;

11) формирование умений объяснять значение слов "милосердие", "сострадание", "прощение", "дружелюбие";

12) умение находить образы, приводить примеры проявлений любви к ближнему, милосердия и сострадания в религиозных культурах, истории России, современной жизни;

13) открытость к сотрудничеству, готовность оказывать помощь; осуждение любых случаев унижения человеческого достоинства.

По учебному модулю «Основы светской этики»:

1) формирование умения строить суждения оценочного характера о роли личных усилий для нравственного развития человека;

2) формирование умения анализировать и давать нравственную оценку поступкам, отвечать за них, проявлять готовность к сознательному самоограничению в поведении;

3) способность осуществлять и обосновывать нравственный выбор, опираясь на принятые в обществе нормы морали и внутреннюю установку личности, поступать согласно своей совести;

4) знание общепринятых в российском обществе норм морали, отношений и поведения людей, основанных на российских традиционных духовных ценностях, конституционных правах, свободах и обязанностях гражданина;

5) формирование умения соотносить поведение и поступки человека с основными нормами российской светской (гражданской) этики;

6) формирование умения строить суждения оценочного характера о значении нравственности в жизни человека, коллектива, семьи, общества;

7) знание и готовность ориентироваться на российские традиционные семейные ценности, нравственные нормы поведения в коллективе, обществе, соблюдать правила этикета;

8) понимание ценности человеческой жизни, человеческого достоинства, честного труда людей на благо человека, общества;

9) формирование умения объяснять значение слов "милосердие", "сострадание", "прощение", "дружелюбие";

10) формирование умения приводить примеры проявлений любви к ближнему, милосердия и сострадания в истории России, современной жизни;

11) готовность проявлять открытость к сотрудничеству, готовность оказывать помощь; осуждать любые случаи унижения человеческого достоинства.

По учебному предмету «Изобразительное искусство»:

1) выполнение творческих работ с использованием различных художественных материалов и средств художественной выразительности изобразительного искусства;

2) умение характеризовать виды и жанры изобразительного искусства;

3) овладение умением рисовать с натуры, по памяти, по представлению;

4) умение применять принципы перспективных и композиционных построений;

5) умение характеризовать отличительные особенности художественных промыслов России;

6) умение использовать простейшие инструменты графических редакторов для обработки фотографических изображений и анимации.

По учебному предмету «Музыка»:

1) знание основных жанров народной и профессиональной музыки;

2) знание видов оркестров, названий наиболее известных инструментов; умение различать звучание отдельных музыкальных инструментов, виды хора и оркестра;

3) умение узнавать на слух и называть изученные произведения русской и зарубежной классики, образцы народного музыкального творчества, произведения современных композиторов;

4) умение исполнять свою партию в хоре с сопровождением и без сопровождения.

По учебному предмету "Труд (технология)" должны обеспечивать:

1) сформированность общих представлений о мире профессий, значении труда в жизни человека и общества, многообразии предметов материальной культуры;

2) сформированность первоначальных представлений о материалах и их свойствах, о конструировании, моделировании;

3) овладение технологическими приемами ручной обработки материалов;

4) приобретение опыта практической преобразовательной деятельности при выполнении учебно-познавательных и художественно-конструкторских задач, в том числе с использованием информационной среды;

5) сформированность умения безопасного пользования необходимыми инструментами в предметно-преобразующей деятельности.

По учебному предмету «Физическая культура» должны обеспечивать:

1) сформированность общих представлений о физической культуре и спорте, физической активности человека, физических качествах, жизненно важных прикладных умениях и навыках, основных физических упражнениях (гимнастических, игровых, туристических и спортивных);

2) умение использовать основные гимнастические упражнения для формирования и укрепления здоровья, физического развития и физического совершенствования, повышения физической и умственной работоспособности, в том числе для подготовки к выполнению нормативов Всероссийского физкультурно-спортивного комплекса "Готов к труду и обороне" (ГТО);

3) умение взаимодействовать со сверстниками в игровых заданиях и игровой деятельности, соблюдая правила честной игры;

4) овладение жизненно важными навыками плавания (при наличии в Организации материально-технической базы - бассейна) и гимнастики;

5) умение вести наблюдение за своим физическим состоянием, величиной физических нагрузок, показателями основных физических качеств;

6) умение применять правила безопасности при выполнении физических упражнений и различных форм двигательной активности.

При включении в основную образовательную программу предметов, курсов, в том числе внеурочной деятельности, предметные результаты для которых не прописаны в федеральном государственном образовательном стандарте начального общего образования, предметные результаты разрабатываются самостоятельно, прописываются в конкретных рабочих программах по предмету, курсу, в том числе внеурочной деятельности.

При разработке программ курсов внеурочной деятельности в разделе «Предметные результаты» прописываются результаты с учетом специфики содержания предметных областей.

1.3. Система оценки достижения планируемых результатов освоения программы начального общего образования

Основой объективной оценки соответствия установленным требованиям образовательной деятельности и подготовки обучающихся, освоивших ООП НОО, является ФГОС НОО независимо от формы получения начального общего образования и формы обучения. Таким образом, ФГОС НОО определяет основные требования к образовательным результатам обучающихся и средствам оценки их достижения.

Система оценки достижения планируемых результатов (далее — система оценки) является частью управления качеством образования в рамках внутришкольного контроля и внутренней системы оценки качества образования, на основе системы оценки разработано «Положение о формах, периодичности и порядке текущего контроля успеваемости и промежуточной аттестации и об оценке образовательных достижений обучающихся».

Система оценки призвана способствовать поддержанию единства всей системы образования, обеспечению преемственности в системе непрерывного образования. Её основными **функциями** являются:

- ориентация образовательного процесса на достижение планируемых результатов освоения основной образовательной программы начального общего образования,
- обеспечение эффективной обратной связи, позволяющей осуществлять управление образовательным процессом.

Основными **направлениями и целями** оценочной деятельности в образовательной организации являются:

- оценка образовательных достижений обучающихся на различных этапах обучения как основа их промежуточной и итоговой аттестации, а также основа процедур внутреннего мониторинга образовательной организации, мониторинговых исследований муниципального, регионального и федерального уровней;
- оценка результатов деятельности педагогических кадров как основа аттестационных процедур;
- оценка результатов деятельности образовательной организации как основа аккредитационных процедур.

Основным объектом системы оценки, ее содержательной и критериальной базой выступают требования ФГОС НОО, которые конкретизированы в планируемых результатах освоения обучающимися ООП НОО.

Система оценки включает процедуры внутренней и внешней оценки.

Внутренняя оценка включает:

- стартовую диагностику (стартовые (диагностические) работы);
- текущую и тематическую оценку;

- промежуточную аттестацию;
- портфолио;
- психолого-педагогическое наблюдение;
- внутренний мониторинг образовательных достижений обучающихся (комплексные (диагностические работы)).

Внешняя оценка включает:

- независимую оценку качества образования:
 1. Национальные сопоставительные исследования качества общего образования,
 2. Всероссийские проверочные работы,
 3. Международные сопоставительные исследования качества общего образования

В соответствии с ФГОС НОО система оценки образовательной организации реализует системно-деятельностный, уровневый и комплексный **подходы** к оценке образовательных достижений.

Системно-деятельностный подход к оценке образовательных достижений обучающихся проявляется в оценке способности обучающихся к *решению учебно-познавательных и учебно-практических задач*, а также в оценке *уровня функциональной грамотности* обучающихся. Он обеспечивается содержанием и критериями оценки, в качестве которых выступают планируемые результаты обучения, выраженные в деятельностной форме.

Уровневый подход к оценке образовательных достижений обучающихся служит важнейшей основой для организации индивидуальной работы с обучающимися. Он реализуется как по отношению к содержанию оценки, так и к представлению и интерпретации результатов измерений.

Уровневый подход к оценке образовательных достижений обучающихся реализуется за счет фиксации различных уровней достижения обучающимися планируемых результатов. Достижение базового уровня свидетельствует о способности обучающихся решать типовые учебные задачи, целенаправленно отработываемые со всеми обучающимися в ходе учебного процесса, выступает достаточным для продолжения обучения и усвоения последующего учебного материала.

Комплексный подход к оценке образовательных достижений реализуется через:

- *оценку предметных и метапредметных результатов*;
- использование *комплекса оценочных процедур* как основы для оценки динамики индивидуальных образовательных достижений обучающихся и для итоговой оценки;
- *использование контекстной информации* (об особенностях обучающихся, условиях и процессе обучения и другое) для интерпретации полученных результатов в целях управления качеством образования;

- использование *разнообразных методов и форм оценки*, взаимно дополняющих друг друга, в том числе оценок творческих работ, наблюдения;
- использование форм работы, обеспечивающих возможность включения обучающихся в *самостоятельную оценочную деятельность* (самоанализ, самооценка, взаимооценка);
- использование мониторинга *динамических показателей* освоения умений и знаний, в том числе формируемых с использованием информационно-коммуникационных (цифровых) технологий.

Критериальное оценивание применяется при реализации форм внутреннего оценивания. Это процесс сравнения образовательных достижений обучающихся с заранее определенными и известными всем участникам образовательного процесса. Все работы внутреннего оценивания должны содержать критерии оценивания, позволяющие задать ясные ориентиры для организации учебного процесса.

Стартовая диагностика в 1 классах (стартовые (диагностические) работы)

Стартовая педагогическая диагностика представляет собой процедуру оценки готовности к обучению на данном уровне образования. Результаты стартовой педагогической диагностики выступают как основа (точка отсчёта) для оценки динамики образовательных достижений. Объектом оценки является сформированность предпосылок учебной деятельности, готовность к овладению чтением, грамотой и счётом.

Стартовая педагогическая диагностика проводится в форме комплексной работы, график проведения стартовой педагогической диагностики рассматривается на педагогическом совете, там же принимается решение о выборе формы проведения. Планирование стартовой педагогической диагностики отражается во внутришкольном мониторинге и внутренней системе оценки качества образования. Проводится администрацией, результаты стартовой педагогической диагностики в 1 классах отражаются в аналитической справке, являются основой для принятия управленческих решений.

Стартовая диагностика (стартовые (диагностические) работы) по отдельным предметам

Стартовая диагностика по отдельным предметам 2-4 классов может проводиться педагогическими работниками с целью оценки готовности к изучению отдельных предметов (разделов). Результаты стартовой диагностики являются основанием для корректировки учебных программ и индивидуализации учебного процесса.

Данный вид диагностики является инициативой педагогов, вносится в тематическое планирование, проводится учителем самостоятельно, вносится в единый график оценочных процедур при выполнении условий к проведению

оценочных работ (работы выполняются всеми обучающимися в классе одновременно и длительность которых составляет не менее тридцати минут).

Текущая оценка

Текущая оценка представляет собой процедуру оценки индивидуального продвижения в освоении программы учебного предмета. Текущая оценка может быть формирующей, т. е. поддерживающей и направляющей усилия обучающегося, включающей его в самостоятельную оценочную деятельность, и диагностической, способствующей выявлению и осознанию педагогическим работником и обучающимся существующих проблем в обучении.

Объектом текущей оценки являются тематические планируемые результаты, этапы освоения которых зафиксированы в тематическом планировании. В текущей оценке используется весь арсенал форм и методов проверки (устные и письменные опросы, практические работы, творческие работы, индивидуальные и групповые формы, само- и взаимооценка, рефлексия, листы продвижения и др.) с учётом особенностей учебного предмета и особенностей контрольно-оценочной деятельности педагогического работника. Результаты текущей оценки являются основой для индивидуализации учебного процесса; при этом отдельные результаты, свидетельствующие об успешности обучения и достижении тематических результатов в более сжатые (по сравнению с планируемыми педагогическим работником) сроки могут включаться в систему накопительной оценки и служить основанием, например, для освобождения обучающегося от необходимости выполнять тематическую работу.

Текущий контроль проводится учителем ежедневно. Выставление отметок в журнал за данный вид контроля является компетенцией педагога, система оценивания представлена в разделе «Особенности оценки предметных результатов».

Тематическая оценка

Тематическая оценка представляет собой процедуру оценки уровня достижения тематических планируемых результатов по предмету, которые представлены в тематическом планировании в рабочих программах.

Тематическая оценка может вестись как в ходе изучения темы, так и в конце её изучения. Оценочные процедуры подбираются так, чтобы они предусматривали возможность оценки достижения всей совокупности тематических планируемых результатов и каждого из них. Результаты тематической оценки являются основанием для коррекции учебного процесса и его индивидуализации.

Тематический контроль проводится учителем в соответствии с календарно-тематическим планированием, учитель вправе вносить изменения в график проведения тематического контроля в соответствии с «Положением о рабочей программе», на основе причин, указанных там же.

В единый график оценочных процедур вносятся только те формы тематического контроля, которые рассчитаны на выполнение всеми обучающимися в классе одновременно и длительность которых составляет не менее тридцати минут.

Выставление отметок в журнал за данный вид контроля проводится в соответствии с календарно-тематическим планированием, особенности заполнения журнала по данному вопросу прописаны в локальном нормативном акте «Порядок заполнения электронного журнала», система оценивания представлена в разделе «Особенности оценки предметных результатов».

Результаты тематической оценки являются основанием для коррекции учебного процесса и его индивидуализации.

Процедуры оценки предметных результатов

Оценка предметных результатов – часть системы внутришкольного контроля и внутренней системы оценки качества образования. Контроль за процедурами осуществляется администрацией образовательной организации с целью получения информации о качестве образовательного процесса, качестве подготовки и проведения уроков, также являются основанием для рекомендаций как для текущей коррекции учебного процесса и его индивидуализации, так и для повышения квалификации учителя.

Основным инструментом контроля за проведением процедуры оценки предметных результатов является единый график оценочных процедур, который объединяет все уровни оценочных процедур.

В единый график вносятся все контрольные, проверочные и диагностические работы, которые выполняются всеми обучающимися в классе одновременно и длительность которые составляет не менее тридцати минут.

Заполнение графика начинается с внесения процедур федерального уровня, далее следуют региональные мониторинги, оценочные процедуры, проводимые общеобразовательной организацией. При получении информации о проведении мониторинга федерального и/или регионального уровней после создания документа в график вносятся изменения.

При составлении единого графика оценочных процедур используются «Рекомендации для системы общего образования по основным подходам к формированию графика оценочных процедур в образовательных организациях» (Письмо минпросвещения РФ №СК-228/03, федеральной службы по надзору в сфере образования и науки №1-169/08-01 от 6.08.2021).

Оценка предметных результатов

Предметные результаты освоения ООП НОО с учетом специфики содержания предметных областей, включающих конкретные учебные предметы, ориентированы на применение знаний, умений и навыков обучающимися в учебных ситуациях и реальных жизненных условиях, а также на успешное обучение.

Оценка предметных результатов освоения ООП НОО осуществляется через оценку достижения обучающимися планируемых результатов по отдельным учебным предметам.

Основным предметом оценки результатов освоения ООП НОО в соответствии с требованиями ФГОС НОО является способность к решению учебно-познавательных и учебно-практических задач, основанных на изучаемом учебном материале и

способах действий, в том числе метапредметных (познавательных, регулятивных, коммуникативных) действий.

Для оценки предметных результатов освоения ООП НОО используются **критерии**: знание и понимание, применение, функциональность.

Обобщенный критерий "**знание и понимание**" включает знание и понимание роли изучаемой области знания или вида деятельности в различных контекстах, знание и понимание терминологии, понятий и идей, а также процедурных знаний или алгоритмов.

Обобщенный критерий «**применение**» включает:

— использование изучаемого материала при решении учебных задач, различающихся сложностью предметного содержания, сочетанием универсальных познавательных действий и операций, степенью проработанности в учебном процессе;

— использование специфических для предмета способов действий и видов деятельности по получению нового знания, его интерпретации, применению и преобразованию при решении учебных задач (проблем), в том числе в ходе поисковой деятельности, учебно-исследовательской и учебно-проектной деятельности.

Обобщенный критерий «**функциональность**» включает осознанное использование приобретенных знаний и способов действий при решении внеучебных проблем, различающихся сложностью предметного содержания, читательских умений, контекста, а также сочетанием когнитивных операций.

Оценка предметных результатов освоения ООП НОО осуществляется педагогическим работником в ходе процедур текущего, тематического, промежуточного и итогового контроля.

Особенности оценки предметных результатов по отдельному учебному предмету фиксируются в приложении к ООП НОО.

Описание оценки предметных результатов по отдельному учебному предмету включает:

— список планируемых результатов с указанием этапов (по годам обучения) их формирования и способов, форм оценки (например, текущая (тематическая); устно (письменно), практика);

— требования к выставлению отметок за промежуточную аттестацию (при необходимости - с учетом степени значимости отметок за отдельные оценочные процедуры) фиксируются в локальном акте ОО;

— график контрольных мероприятий (указание форм контроля в календарно-тематическом планировании и едином графике оценочных процедур, формируемом ежегодно/раз в полугодие).

Оценка метапредметных результатов

Оценка метапредметных результатов осуществляется через оценку достижения планируемых результатов освоения ООП НОО, которые отражают *совокупность познавательных, коммуникативных и регулятивных универсальных учебных действий*.

Формирование метапредметных результатов обеспечивается комплексом освоения программ учебных предметов и внеурочной деятельности.

Оценка метапредметных результатов проводится с целью определения сформированности:

- познавательных универсальных учебных действий;
- коммуникативных универсальных учебных действий;
- регулятивных универсальных учебных действий.

Овладение познавательными универсальными учебными действиями предполагает формирование и оценку у обучающихся базовых логических действий, базовых исследовательских действий, умения работать с информацией.

Овладение базовыми логическими действиями обеспечивает формирование у обучающихся следующих умений:

- сравнивать объекты, устанавливать основания для сравнения, устанавливать аналогии;
- объединять части объекта (объекты) по определенному признаку;
- определять существенный признак для классификации, классифицировать предложенные объекты;
- находить закономерности и противоречия в рассматриваемых фактах, данных и наблюдениях на основе предложенного педагогическим работником алгоритма;
- выявлять недостаток информации для решения учебной (практической) задачи на основе предложенного алгоритма;
- устанавливать причинно-следственные связи в ситуациях, поддающихся непосредственному наблюдению или знакомых по опыту, делать выводы.

Овладение базовыми исследовательскими действиями обеспечивает формирование у обучающихся следующих умений:

- определять разрыв между реальным и желательным состоянием объекта (ситуации) на основе предложенных педагогическим работником вопросов;
- с помощью учителя формулировать цель, планировать изменения объекта, ситуации;
- сравнивать несколько вариантов решения задачи, выбирать наиболее подходящий (на основе предложенных критериев);
- проводить по предложенному плану опыт, несложное исследование по установлению особенностей объекта изучения и связей между объектами (часть - целое, причина - следствие);
- формулировать выводы и подкреплять их доказательствами на основе результатов проведенного наблюдения (опыта, измерения, классификации, сравнения, исследования);
- прогнозировать возможное развитие процессов, событий и их последствия в аналогичных или сходных ситуациях;

Работа с информацией как одно из познавательных универсальных учебных действий обеспечивает сформированность у обучающихся следующих умений:

- выбирать источник получения информации;
- согласно заданному алгоритму находить в предложенном источнике информацию, представленную в явном виде;
- распознавать достоверную и недостоверную информацию самостоятельно или на основании предложенного учителем способа ее проверки;
- соблюдать с помощью взрослых (педагогических работников, родителей (законных представителей) несовершеннолетних обучающихся) правила информационной безопасности при поиске информации в информационно-телекоммуникационной сети "Интернет";
- анализировать и создавать текстовую, видео-, графическую, звуковую информацию в соответствии с учебной задачей;
- самостоятельно создавать схемы, таблицы для представления информации.

Овладение универсальными учебными коммуникативными действиями предполагает формирование и оценку у обучающихся таких групп умений, как общение и совместная деятельность.

Общение как одно из коммуникативных универсальных учебных действий обеспечивает сформированность у обучающихся следующих умений:

- воспринимать и формулировать суждения, выражать эмоции в соответствии с целями и условиями общения в знакомой среде;
- проявлять уважительное отношение к собеседнику, соблюдать правила ведения диалога и дискуссии; признавать возможность существования разных точек зрения;
- корректно и аргументированно высказывать свое мнение;
- строить речевое высказывание в соответствии с поставленной задачей;
- создавать устные и письменные тексты (описание, рассуждение, повествование);
- готовить небольшие публичные выступления;
- подбирать иллюстративный материал (рисунки, фото, плакаты) к тексту выступления;

Совместная деятельность как одно из коммуникативных универсальных учебных действий обеспечивает сформированность у обучающихся следующих умений:

- формулировать краткосрочные и долгосрочные цели (индивидуальные с учетом участия в коллективных задачах) в стандартной (типовой) ситуации на основе предложенного формата планирования, распределения промежуточных шагов и сроков;
- принимать цель совместной деятельности, коллективно строить действия по ее достижению: распределять роли, договариваться, обсуждать процесс и результат совместной работы; проявлять готовность руководить, выполнять поручения, подчиняться;
- ответственно выполнять свою часть работы;

- оценивать свой вклад в общий результат;
- выполнять совместные проектные задания с опорой на предложенные образцы.

Овладение регулятивными универсальными учебными действиями согласно ФГОС НОО предполагает формирование и оценку у обучающихся умений самоорганизации (планировать действия по решению учебной задачи для получения результата, выстраивать последовательность выбранных действий) и самоконтроля (устанавливать причины успеха (неудач) в учебной деятельности, корректировать свои учебные действия для преодоления ошибок).

Оценка достижения метапредметных результатов осуществляется как учителем в ходе текущей и промежуточной оценки по предмету, так и администрацией образовательной организации в ходе мониторинга. В текущем учебном процессе отслеживается способность обучающихся разрешать учебные ситуации и выполнять учебные задачи, требующие владения познавательными, коммуникативными и регулятивными действиями, реализуемыми в предметном преподавании.

В ходе мониторинга проводится оценка сформированности универсальных учебных действий. Содержание и периодичность мониторинга устанавливаются решением педагогического совета образовательной организации. Инструментарий для оценки сформированности универсальных учебных действий строится на межпредметной основе и может включать диагностические материалы по оценке функциональной грамотности, сформированности регулятивных, коммуникативных и познавательных учебных действий, проектной деятельности.

Процедуры оценки метапредметных результатов

Содержание и периодичность внутришкольного мониторинга по оценке достижения метапредметных результатов*:

Направление деятельности	Ответственный	1 класс	2 класс	3 класс	4 класс	
		Форма мониторинга				
Внутришкольный мониторинг «Оценка метапредметных результатов»	Администрация		Диагностическая работа по оценке читательской грамотности	Диагностическая работа по оценке ИКТ (цифровой) грамотности	Письменная работа на межпредметной основе по оценке УУД	
		Сроки проведения				
			Апрель	Апрель	Апрель	

Административный контроль за достижением планируемых метапредметных результатов проводится один раз за учебный год во всех классах (кроме 1 класса), задания для формирования метапредметных результатов включены в содержание уроков, курсов, в том числе внеурочной деятельности. Учитель проводит оценку метапредметных результатов в форме текущего контроля, наблюдений по своему предмету. Классный руководитель на основе вышеперечисленных мониторингов и собственных наблюдений формирует характеристику выпускника 4 класса, с подробным анализом достижения результатов освоения ООП, в том числе метапредметных.

В качестве инструментария используются диагностические материалы по оценке читательской и цифровой грамотности, сформированности регулятивных, коммуникативных и познавательных учебных действий.

На основании мониторингов, указанных в разделе «Процедуры оценки метапредметных результатов», и собственных наблюдений классным руководителем и/или ответственным лицом, проводящим мониторинг, заполняется лист сформированности метапредметных результатов (форма является Приложением к ООП): анализ овладения теми или иными универсальными учебными действиями.

2 балла – умение сформировано полностью,

1 балл – умение сформировано частично,

0 – умение не сформировано.

При преобладании оценок «2 балла» – 70-100% делается вывод: «Обучающийся успешно осваивает метапредметные результаты».

При преобладании оценок «1 балл» - 70-100%, при условии 30-0% «2балла» делается вывод: «Обучающийся осваивает метапредметные результаты».

При преобладании оценок «1 балл» - 70-100%, остальные «0 баллов» делается вывод: «Обучающемуся необходима помощь в освоении метапредметных результатов».

При преобладании оценок «0 баллов» - 70-100% делается вывод: «Обучающийся не осваивает метапредметные результаты, необходима коррекция деятельности».

При использовании измерительных материалов с имеющимися критериями оценивания оценка метапредметных результатов проводится на их основе.

Оценка личностных достижений

Целью оценки личностных достижений обучающихся является получение общего представления о воспитательной деятельности образовательной организации и ее влиянии на коллектив обучающихся.

При оценке личностных результатов необходимо соблюдение этических норм и правил взаимодействия с обучающимся с учетом его индивидуально-психологических особенностей развития.

Личностные достижения обучающихся, освоивших ООП НОО, включают две группы результатов:

— основы российской гражданской идентичности, ценностные установки и социально значимые качества личности;

— готовность обучающихся к саморазвитию, мотивация к познанию и обучению, активное участие в социально значимой деятельности.

Учитывая особенности групп личностных результатов, педагогический работник может осуществлять только оценку следующих качеств:

— наличие и характеристика мотива познания и учения;

— наличие умений принимать и удерживать учебную задачу, планировать учебные действия;

— способность осуществлять самоконтроль и самооценку.

Оценка личностных достижений обучающихся не является видом обязательного контроля, но полностью исключить необходимость оценивания развития личности нецелесообразно. Оценивание личностных результатов образовательной деятельности в ходе внешних и внутренних мониторингов осуществляется при помощи инструментов, разработанных централизованно на федеральном или региональном уровнях.

Классный руководитель может фиксировать результаты наблюдений в ходе учебных занятий и внеурочной деятельности в портфолио в конце учебного года для оценки динамики формирования личностных результатов. (Форма фиксирования может быть разнообразной: анкетирование, характеристика, лист оценки и т.д.)

Особенности оценки функциональной грамотности

Функциональная грамотность как интегральная характеристика образовательных достижений обучающихся в процессе освоения требований ФГОС общего образования проявляется в способности использовать (переносить) освоенные в учебном процессе знания, умения, отношения и ценности для решения внеучебных задач, приближенных к реалиям современной жизни.

Формирование и оценка функциональной грамотности (читательской, математической, естественно-научной, финансовой грамотности, а также глобальной компетентности и креативного мышления и других составляющих, отнесенных к функциональной грамотности) имеют сложный комплексный характер и осуществляются практически на всех учебных предметах, в урочной и внеурочной деятельности.

Оценка уровня сформированности функциональной грамотности является проявлением системно-деятельностного подхода к оценке образовательных достижений обучающихся. Он обеспечивается содержанием и критериями оценки личностных, метапредметных и предметных результатов.

В учебном процессе используются специальные (комплексные) задания, которые отличаются от традиционных учебных задач тем, что в заданиях описывается жизненная проблемная ситуация, как правило, близкая и понятная обучающемуся. Используются разные форматы представления информации: рисунки, таблицы, диаграммы, комиксы и др.

Способ решения проблемы явно не задан, допускаются альтернативные подходы к выполнению задания. Значительная часть заданий требует осознанного выбора модели поведения. На отдельных предметах формируются специфические для данного предмета знания, а также компетенции, например, на уроках естественно-научного цикла формируются умения объяснять наблюдаемые явления, проводить исследования и интерпретировать полученные результаты.

На всех предметах обучающиеся работают с информацией, представленной в различном виде, и решают специфические для данной предметной области задачи. По результатам выполнения отдельных заданий нельзя делать вывод о сформированности функциональной грамотности.

На основе выполнения предметной диагностической или контрольной работы делается вывод о качестве и уровне достижения планируемых результатов ФГОС по данному предмету на основе единой шкалы оценки.

В построении данной шкалы свой вклад вносят задания на оценку сформированности знаний и понимания их применения в различных учебных и внеучебных ситуациях. Успешное выполнение заданий на применение освоенного учебного материала во внеучебном контексте позволяет определить высший уровень достижений по данному предмету.

Администрация образовательной организации принимает решение о включении в план внутришкольного оценивания комплексных работ по функциональной грамотности или диагностических работ по отдельным составляющим функциональной грамотности и последовательности их проведения.

Промежуточная аттестация

Освоение образовательной программы основного общего образования сопровождается промежуточной аттестацией обучающихся. В соответствии с 58 статьей 273-ФЗ «Об образовании в Российской Федерации» формы промежуточной аттестации определены в учебном плане ОО, порядок проведения промежуточной аттестации регламентирован локальным нормативным актом «Положение о формах, периодичности и порядке текущего контроля успеваемости и промежуточной аттестации и об оценке образовательных достижений обучающихся».

Итоговая оценка

Итоговая оценка является процедурой внутренней оценки образовательной организации и складывается из результатов накопленной оценки и итоговой работы по учебному предмету. Предметом итоговой оценки является способность обучающихся решать учебно-познавательные и учебно-практические задачи, построенные на основном содержании учебного предмета с учетом формируемых метапредметных действий.

Внешние процедуры системы оценки планируемых результатов

Внешние процедуры системы оценки планируемых результатов регламентируются федеральными и региональными нормативными документами, в том числе проведение независимой оценки качества образования, федеральных, региональных мониторингов.

Администрацией образовательной организацией регулярно проводится мониторинг изменений в документах, из числа административного состава назначен ответственный за проведение внешних процедур оценки планируемых результатов как на базе ОО, так и на базе других образовательных организаций.

Национальные сопоставительные исследования качества общего образования (далее - национальные исследования) проводятся в целях оценки достижения обучающимися личностных, предметных, метапредметных результатов освоения основных образовательных программ, оценки воспитательной работы

образовательной организации и оценки уровня функциональной грамотности обучающихся.

Всероссийские проверочные работы в образовательных организациях, осуществляющих образовательную деятельность по основным общеобразовательным программам (далее - всероссийские проверочные работы), проводятся в целях осуществления мониторинга уровня и качества подготовки обучающихся в соответствии с федеральными государственными образовательными стандартами и федеральными основными общеобразовательными программами.

Международные сопоставительные исследования качества общего образования (далее - международные исследования) проводятся в целях непрерывного системного анализа и оценки состояния и перспектив развития системы образования Российской Федерации.

Организацию проведения мероприятий по оценке качества образования, включая методическое обеспечение, осуществляет Федеральная служба по надзору в сфере образования и науки.

Мероприятия по оценке качества образования включаются в расписание учебных занятий.

Мероприятия по оценке качества образования могут использоваться в качестве мероприятий текущего контроля успеваемости и промежуточной аттестации обучающихся, проводимых в рамках реализации образовательной программы.

2. СОДЕРЖАТЕЛЬНЫЙ РАЗДЕЛ

2.1. Рабочие программы учебных предметов, учебных курсов, учебных модулей обязательной части учебного плана

Пояснительная записка

В соответствии с пунктом 6.3. статьи 12 ФЗ-273 «Об образовании в Российской Федерации» при реализации обязательной части образовательной программы начального общего образования непосредственно применяются федеральные рабочие программы по учебным предметам "Русский язык", "Литературное чтение", "Окружающий мир" и «Труд (технология)». По остальным предметам учебного плана начального общего образования школа также на основании решения педагогического совета (№ 1 от 28 августа 2023 года) приняла решение использовать федеральные рабочие программы.

В данной ООП рабочие программы учебных предметов использованы из ФОП НОО и дополнены общим тематическим планированием для соблюдения структуры рабочих программ в соответствии с ФГОС НОО.

Учитель-предметник при разработке рабочей программы учебного предмета использует содержание учебного предмета, планируемые результаты в соответствии с данным разделом образовательной программы. Тематическое планирование в рабочих программах учителей-предметников разрабатываются с учётом распределённых часов на каждый предмет по учебному плану на текущий учебный год.

Учитель-предметник в целях сохранения норм снижения бюрократической нагрузки на педагогов (приказ Минпросвещения России от 21 июля 2022 года № 582 «Об утверждении перечня документации, подготовка которой осуществляется педагогическим работником при реализации основных общеобразовательных программ) имеет право использовать в учебном процессе рабочую программу разработанную им в конструкторе рабочих программ <https://edsoo.ru>. за своим ID номером.

Курсы внеурочной деятельности «Разговоры о важном», «Профориентационная» и «Функциональная грамотность» реализуются в соответствии с Федеральными рабочими программами и являются приложением к данной образовательной программе начального общего образования.

Рабочая программа по учебному предмету «Русский язык»

Пояснительная записка.

Программа по русскому языку на уровне начального общего образования составлена на основе требований к результатам освоения программы начального общего образования ФГОС НОО, а также ориентирована на целевые приоритеты, сформулированные в федеральной рабочей программе воспитания.

На уровне начального общего образования изучение русского языка имеет особое значение в развитии обучающегося. Приобретённые знания, опыт выполнения предметных и универсальных учебных действий на материале русского языка станут фундаментом обучения на уровне основного общего образования, а также будут востребованы в жизни.

Русский язык как средство познания действительности обеспечивает развитие интеллектуальных и творческих способностей обучающихся, формирует умения извлекать и анализировать информацию из различных текстов, навыки самостоятельной учебной деятельности. Изучение русского языка является основой всего процесса обучения на уровне начального общего образования, успехи в изучении этого предмета во многом определяют результаты обучающихся по другим учебным предметам.

Русский язык обладает значительным потенциалом в развитии функциональной грамотности обучающихся, особенно таких её компонентов, как языковая, коммуникативная, читательская, общекультурная и социальная грамотность.

Первичное знакомство с системой русского языка, богатством его выразительных возможностей, развитие умения правильно и эффективно использовать русский язык в различных сферах и ситуациях общения способствуют успешной социализации обучающегося. Русский язык, выполняя свои базовые функции общения и выражения мысли, обеспечивает межличностное и социальное взаимодействие, способствует формированию самосознания и мировоззрения личности, является важнейшим средством хранения и передачи информации, культурных традиций, истории русского народа и других народов России.

Свободное владение языком, умение выбирать нужные языковые средства во многом определяют возможность адекватного самовыражения взглядов, мыслей, чувств, проявления себя в различных жизненно важных для человека областях.

Изучение русского языка обладает огромным потенциалом присвоения традиционных социокультурных и духовно-нравственных ценностей, принятых в обществе правил и норм поведения, в том числе речевого, что способствует формированию внутренней позиции личности. Личностные достижения обучающегося непосредственно связаны с осознанием языка как явления национальной культуры, пониманием связи языка и мировоззрения народа. Значимыми личностными результатами являются развитие устойчивого

познавательного интереса к изучению русского языка, формирование ответственности за сохранение чистоты русского языка.

Изучение русского языка направлено на достижение следующих целей:

- приобретение обучающимися первоначальных представлений о многообразии языков и культур на территории Российской Федерации, о языке как одной из главных духовно-нравственных ценностей народа; понимание роли языка как основного средства общения; осознание значения русского языка как государственного языка Российской Федерации; понимание роли русского языка как языка межнационального общения; осознание правильной устной и письменной речи как показателя общей культуры человека;
- овладение основными видами речевой деятельности на основе первоначальных представлений о нормах современного русского литературного языка: аудирование, говорение, чтение, письмо;
- овладение первоначальными научными представлениями о системе русского языка: фонетика, графика, лексика, морфемика, морфология и синтаксис; об основных единицах языка, их признаках и особенностях употребления

в речи;

- использование в речевой деятельности норм современного русского литературного языка (орфоэпических, лексических, грамматических, орфографических, пунктуационных) и речевого этикета;
- развитие функциональной грамотности, готовности к успешному взаимодействию с изменяющимся миром и дальнейшему успешному образованию.

Центральной идеей конструирования содержания и планируемых результатов обучения русскому языку является признание равной значимости работы по изучению системы языка и работы по совершенствованию речи обучающихся.

Языковой материал призван сформировать первоначальные представления о структуре русского языка, способствовать усвоению норм русского литературного языка, орфографических и пунктуационных правил.

Развитие устной и письменной речи обучающихся направлено на решение практической задачи развития всех видов речевой деятельности, отработку навыков использования усвоенных норм русского литературного языка, речевых норм и правил речевого этикета в процессе устного и письменного общения. Ряд задач по совершенствованию речевой деятельности решаются совместно с учебным предметом «Литературное чтение».

Программа по русскому языку позволит педагогическому работнику:

- реализовать в процессе преподавания русского языка современные подходы к достижению личностных, метапредметных и предметных результатов обучения, сформулированных в ФГОС НОО;

- определить и структурировать планируемые результаты обучения и содержание русского языка по годам обучения в соответствии с ФГОС НОО;
- разработать календарно-тематическое планирование с учётом особенностей конкретного класса.

В программе по русскому языку определяются цели изучения учебного предмета на уровне начального общего образования, планируемые результаты освоения обучающимися русского языка: личностные, метапредметные, предметные. Личностные и метапредметные результаты представлены с учётом методических традиций и особенностей преподавания русского языка на уровне начального общего образования. Предметные планируемые результаты освоения программы даны для каждого года изучения предмета «Русский язык».

Программа по русскому языку устанавливает распределение учебного материала по классам, основанное на логике развития предметного содержания и учёте психологических и возрастных особенностей обучающихся.

Программа по русскому языку предоставляет возможности для реализации различных методических подходов к преподаванию русского языка при условии сохранения обязательной части содержания учебного предмета.

Содержание программы по русскому языку составлено таким образом, что достижение обучающимися как личностных, так и метапредметных результатов обеспечивает преемственность и перспективность в изучении русского языка на уровне начального общего образования и готовности обучающегося к дальнейшему обучению.

Общее число часов, рекомендованных для изучения русского языка в 1 классе – 132 часов, во 2–4 классах – по 170 часов.

Содержание обучения в 1 классе.

Обучение грамоте

Развитие речи. Составление небольших рассказов на основе собственных игр, занятий.

Слово и предложение. Различение слова и предложения. Работа с предложением: выделение слов, изменение их порядка. Восприятие слова как объекта изучения, материала для анализа. Наблюдение над значением слова. Выявление слов, значение которых требует уточнения.

Фонетика. Звуки речи. Единство звукового состава слова и его значения. Звуковой анализ слова, работа со звуковыми моделями: построение модели звукового состава слова, подбор слов, соответствующих заданной модели. Различение гласных и согласных звуков, гласных ударных и безударных, согласных твердых и мягких, звонких и глухих. Определение места ударения. Слог как минимальная произносительная единица. Количество слогов в слове. Ударный слог.

Графика. Различение звука и буквы: буква как знак звука. Слоговой принцип русской графики. Буквы гласных как показатель твердости-мягкости согласных

звуков. Функции букв «е», «ё», «ю», «я». Мягкий знак как показатель мягкости предшествующего согласного звука в конце слова. Последовательность букв в русском алфавите.

Письмо. Ориентация на пространстве листа в тетради и на пространстве классной доски. Гигиенические требования, которые необходимо соблюдать во время письма. Начертание письменных прописных и строчных букв. Письмо разборчивым, аккуратным почерком. Понимание функции небуквенных графических средств: пробела между словами, знака переноса. Письмо под диктовку слов и предложений, написание которых не расходится с их произношением. Приемы и последовательность правильного списывания текста.

Орфография и пунктуация. Правила правописания и их применение: отдельное написание слов; обозначение гласных после шипящих в сочетаниях «жи», «ши» (в положении под ударением), «ча», «ща», «чу», «щу»; прописная буква в начале предложения, в именах собственных (имена людей, клички животных); перенос по слогам слов без стечения согласных; знаки препинания в конце предложения.

СИСТЕМАТИЧЕСКИЙ КУРС

Общие сведения о языке. Язык как основное средство человеческого общения. Цели и ситуации общения.

Фонетика. Звуки речи. Гласные и согласные звуки, их различение. Ударение в слове. Гласные ударные и безударные. Твердые и мягкие согласные звуки, их различение. Звонкие и глухие согласные звуки, их различение. Согласный звук [й'] и гласный звук [и]. Шипящие [ж], [ш], [ч'], [щ'].

Слог. Количество слогов в слове. Ударный слог. Деление слов на слоги (простые случаи, без стечения согласных).

Графика. Звук и буква. Различение звуков и букв. Обозначение на письме твердости согласных звуков буквами «а», «о», «у», «ы», «э»; слова с буквой «э». Обозначение на письме мягкости согласных звуков буквами «е», «ё», «ю», «я», «и». Функции букв «е», «ё», «ю», «я». Мягкий знак как показатель мягкости предшествующего согласного звука в конце слова.

Установление соотношения звукового и буквенного состава слова в словах типа «стол», «конь».

Небуквенные графические средства: пробел между словами, знак переноса.

Русский алфавит: правильное название букв, их последовательность. Использование алфавита для упорядочения списка слов.

Орфоэпия. Произношение звуков и сочетаний звуков, ударение в словах в соответствии с нормами современного русского литературного языка (на ограниченном перечне слов, отрабатываемом в учебнике).

Лексика. Слово как единица языка (ознакомление). Слово как название предмета, признака предмета, действия предмета (ознакомление). Выявление слов, значение которых требует уточнения.

Синтаксис. Предложение как единица языка (ознакомление). Слово, предложение (наблюдение над сходством и различием). Установление связи слов в предложении при помощи смысловых вопросов.

Восстановление деформированных предложений. Составление предложений из набора форм слов.

Орфография и пунктуация. Правила правописания и их применение:

- раздельное написание слов в предложении;
- прописная буква в начале предложения и в именах собственных: в именах и фамилиях людей, кличках животных;
- перенос слов (без учета морфемного членения слова);
- гласные после шипящих в сочетаниях «жи», «ши» (в положении под ударением), «ча», «ща», «чу», «щу»;
- сочетания «чк», «чн»;
- слова с непроверяемыми гласными и согласными (перечень слов в орфографическом словаре учебника);
- знаки препинания в конце предложения: точка, вопросительный и восклицательный знаки.

Алгоритм списывания текста.

Развитие речи. Речь как основная форма общения между людьми. Текст как единица речи (ознакомление).

Ситуация общения: цель общения, с кем и где происходит общение. Ситуации устного общения (чтение диалогов по ролям, просмотр видеоматериалов, прослушивание аудиозаписи).

Нормы речевого этикета в ситуациях учебного и бытового общения (приветствие, прощание, извинение, благодарность, обращение с просьбой).

Составление небольших рассказов на основе наблюдений.

2-й класс

Общие сведения о языке. Язык как основное средство человеческого общения и явление национальной культуры. Первоначальные представления о многообразии языкового пространства России и мира. Методы познания языка: наблюдение, анализ.

Фонетика и графика. Смыслоразличительная функция звуков; различение звуков и букв; различение ударных и безударных гласных звуков, согласного звука [й'] и гласного звука [и], твердых и мягких согласных звуков, звонких и глухих согласных звуков; шипящие согласные звуки [ж], [ш], [ч'], [щ']; обозначение на письме твердости и мягкости согласных звуков, функции букв «е», «ё», «ю», «я» (повторение изученного в 1-м классе).

Парные и непарные по твердости-мягкости согласные звуки.

Парные и непарные по звонкости-глухости согласные звуки.

Качественная характеристика звука: гласный-согласный; гласный ударный-безударный; согласный твердый-мягкий, парный-непарный; согласный звонкий-глухой, парный-непарный.

Функции «Ь»: показатель мягкости предшествующего согласного в конце и в середине слова; разделительный. Использование на письме разделительных «ь» и «Ь».

Соотношение звукового и буквенного состава в словах с буквами «е», «ё», «ю», «я» (в начале слова и после гласных).

Деление слов на слоги (в том числе при стечении согласных).

Использование знания алфавита при работе со словарями.

Небуквенные графические средства: пробел между словами, знак переноса, абзац (красная строка), пунктуационные знаки (в пределах изученного).

Орфоэпия. Произношение звуков и сочетаний звуков, ударение в словах в соответствии с нормами современного русского литературного языка (на ограниченном перечне слов, отрабатываемом в учебнике). Использование отработанного перечня слов (орфоэпического словаря учебника) для решения практических задач.

Лексика. Слово как единство звучания и значения. Лексическое значение слова (общее представление). Выявление слов, значение которых требует уточнения. Определение значения слова по тексту или уточнение значения с помощью толкового словаря.

Однозначные и многозначные слова (простые случаи, наблюдение).

Наблюдение за использованием в речи синонимов, антонимов.

Состав слова (морфемика). Корень как обязательная часть слова. Однокоренные (родственные) слова. Признаки однокоренных (родственных) слов. Различение однокоренных слов и синонимов, однокоренных слов и слов с омонимичными корнями. Выделение в словах корня (простые случаи).

Окончание как изменяемая часть слова. Изменение формы слова с помощью окончания. Различение изменяемых и неизменяемых слов.

Суффикс как часть слова (наблюдение). Приставка как часть слова (наблюдение).

Морфология. Имя существительное (ознакомление): общее значение, вопросы («кто?», «что?»), употребление в речи.

Глагол (ознакомление): общее значение, вопросы («что делать?», «что сделать?» и др.), употребление в речи.

Имя прилагательное (ознакомление): общее значение, вопросы («какой?», «какая?», «какое?», «какие?»), употребление в речи.

Предлог. Отличие предлогов от приставок. Наиболее распространенные предлоги: «в», «на», «из», «без», «над», «до», «у», «о», «об» и др.

Синтаксис. Порядок слов в предложении; связь слов в предложении (повторение).

Предложение как единица языка. Предложение и слово. Отличие предложения от слова. Наблюдение за выделением в устной речи одного из слов предложения (логическое ударение).

Виды предложений по цели высказывания: повествовательные, вопросительные, побудительные предложения.

Виды предложений по эмоциональной окраске (по интонации): восклицательные и невосклицательные предложения.

Орфография и пунктуация. Прописная буква в начале предложения и в именах собственных (имена и фамилии людей, клички животных); знаки препинания в конце предложения; перенос слов со строки на строку (без учета морфемного членения слова); гласные после шипящих в сочетаниях «жи», «ши» (в положении под ударением), «ча», «ща», «чу», «щу»; сочетания «чк», «чн» (повторение правил правописания, изученных в 1-м классе).

Орфографическая зоркость как осознание места возможного возникновения орфографической ошибки. Понятие орфограммы. Различные способы решения орфографической задачи в зависимости от места орфограммы в слове. Использование орфографического словаря учебника для определения (уточнения) написания слова. Контроль и самоконтроль при проверке собственных и предложенных текстов.

Правила правописания и их применение:

- разделительный «ь»;
- сочетания «чт», «щн», «нч»;
- проверяемые безударные гласные в корне слова;
- парные звонкие и глухие согласные в корне слова;
- непроверяемые гласные и согласные (перечень слов в орфографическом словаре учебника);
- прописная буква в именах собственных: имена, фамилии, отчества людей, клички животных, географические названия;
- раздельное написание предлогов с именами существительными.

Развитие речи. Выбор языковых средств в соответствии с целями и условиями устного общения для эффективного решения коммуникативной задачи (для ответа на заданный вопрос, для выражения собственного мнения). Умение вести разговор (начать, поддержать, закончить разговор, привлечь внимание и др.). Практическое овладение диалогической формой речи. Соблюдение норм речевого этикета и орфоэпических норм в ситуациях учебного и бытового общения. Умение договариваться и приходить к общему решению в совместной деятельности при проведении парной и групповой работы.

Составление устного рассказа по репродукции картины. Составление устного рассказа с опорой на личные наблюдения и на вопросы.

Текст. Признаки текста: смысловое единство предложений в тексте; последовательность предложений в тексте; выражение в тексте законченной мысли.

Тема текста. Основная мысль. Заглавие текста. Подбор заголовков к предложенным текстам. Последовательность частей текста (абзацев). Корректирование текстов с нарушенным порядком предложений и абзацев.

Типы текстов: описание, повествование, рассуждение, их особенности (первичное ознакомление).

Поздравление и поздравительная открытка.

Понимание текста: развитие умения формулировать простые выводы на основе информации, содержащейся в тексте. Выразительное чтение текста вслух с соблюдением правильной интонации.

Подробное изложение повествовательного текста объемом 30–45 слов с опорой на вопросы.

3-й класс

Сведения о русском языке. Русский язык как государственный язык Российской Федерации. Методы познания языка: наблюдение, анализ, лингвистический эксперимент.

Фонетика и графика. Звуки русского языка: гласный (согласный); гласный ударный (безударный); согласный твердый (мягкий), парный (непарный); согласный глухой (звонкий), парный (непарный); функции разделительных «ъ», «ь», условия использования на письме разделительных «ъ», «ь» (повторение изученного).

Соотношение звукового и буквенного состава в словах с разделительными «ъ» и «ь», в словах с непроизносимыми согласными.

Использование алфавита при работе со словарями, справочниками, каталогами.

Орфоэпия. Нормы произношения звуков и сочетаний звуков; ударение в словах в соответствии с нормами современного русского литературного языка (на ограниченном перечне слов, отрабатываемом в учебнике).

Использование орфоэпического словаря для решения практических задач.

Лексика. Повторение: лексическое значение слова. Прямое и переносное значение слова (ознакомление). Устаревшие слова (ознакомление).

Состав слова (морфемика). Корень как обязательная часть слова; однокоренные (родственные) слова; признаки однокоренных (родственных) слов; различение однокоренных слов и синонимов, однокоренных слов и слов с омонимичными корнями; выделение в словах корня (простые случаи); окончание как изменяемая часть слова (повторение изученного).

Однокоренные слова и формы одного и того же слова. Корень, приставка, суффикс – значимые части слова. Нулевое окончание (ознакомление). Выделение в словах с однозначно выделяемыми морфемами окончания, корня, приставки, суффикса.

Морфология. Части речи.

Имя существительное: общее значение, вопросы, употребление в речи. Имена существительные единственного и множественного числа. Имена существительные мужского, женского и среднего рода. Падеж имен существительных. Определение падежа, в котором употреблено имя существительное. Изменение имен

существительных по падежам и числам (склонение). Имена существительные 1-го, 2-го, 3-го склонения. Имена существительные одушевленные и неодушевленные.

Имя прилагательное: общее значение, вопросы, употребление в речи. Зависимость формы имени прилагательного от формы имени существительного. Изменение имен прилагательных по родам, числам и падежам (кроме имен прилагательных на «-ий», «-ов», «-ин»). Склонение имен прилагательных.

Местоимение (общее представление). Личные местоимения, их употребление в речи. Использование личных местоимений для устранения неоправданных повторов в тексте.

Глагол: общее значение, вопросы, употребление в речи. Неопределенная форма глагола. Настоящее, будущее, прошедшее время глаголов. Изменение глаголов по временам, числам. Род глаголов в прошедшем времени.

Частица «не», ее значение.

Синтаксис. Предложение. Установление при помощи смысловых (синтаксических) вопросов связи между словами в предложении. Главные члены предложения – подлежащее и сказуемое. Второстепенные члены предложения (без деления на виды). Предложения распространенные и нераспространенные.

Наблюдение за однородными членами предложения с союзами «и», «а», «но» и без союзов.

Орфография и пунктуация. Орфографическая зоркость как осознание места возможного возникновения орфографической ошибки, различные способы решения орфографической задачи в зависимости от места орфограммы в слове; контроль и самоконтроль при проверке собственных и предложенных текстов (повторение и применение на новом орфографическом материале).

Использование орфографического словаря для определения (уточнения) написания слова.

Правила правописания и их применение:

- разделительный «ъ»;
- непроизносимые согласные в корне слова;
- «ъ» после шипящих на конце имен существительных;
- безударные гласные в падежных окончаниях имен существительных (на уровне наблюдения);
- безударные гласные в падежных окончаниях имен прилагательных (на уровне наблюдения);
- раздельное написание предлогов с личными местоимениями;
- непроверяемые гласные и согласные (перечень слов в орфографическом словаре учебника);
- раздельное написание частицы «не» с глаголами.

Развитие речи. Нормы речевого этикета: устное и письменное приглашение, просьба, извинение, благодарность, отказ и др. Соблюдение норм речевого этикета и орфоэпических норм в ситуациях учебного и бытового общения. Речевые средства,

помогающие: формулировать и аргументировать собственное мнение в диалоге и дискуссии; договариваться и приходить к общему решению в совместной деятельности; контролировать (устно координировать) действия при проведении парной и групповой работы.

Особенности речевого этикета в условиях общения с людьми, плохо владеющими русским языком.

Повторение и продолжение работы с текстом, начатой во 2-м классе: признаки текста, тема текста, основная мысль текста, заголовок, корректирование текстов с нарушенным порядком предложений и абзацев.

План текста. Составление плана текста, написание текста по заданному плану. Связь предложений в тексте с помощью личных местоимений, синонимов, союзов «и», «а», «но». Ключевые слова в тексте.

Определение типов текстов (повествование, описание, рассуждение) и создание собственных текстов заданного типа.

Жанр письма, объявления.

Изложение текста по коллективно или самостоятельно составленному плану.

Изучающее чтение. Функции ознакомительного чтения, ситуации применения.

4-й класс

Сведения о русском языке. Русский язык как язык межнационального общения. Различные методы познания языка: наблюдение, анализ, лингвистический эксперимент, мини-исследование, проект.

Фонетика и графика. Характеристика, сравнение, классификация звуков вне слова и в слове по заданным параметрам. Звукобуквенный разбор слова (по отработанному алгоритму).

Орфоэпия. Правильная интонация в процессе говорения и чтения. Нормы произношения звуков и сочетаний звуков; ударение в словах в соответствии с нормами современного русского литературного языка (на ограниченном перечне слов, отрабатываемом в учебнике). Использование орфоэпических словарей русского языка при определении правильного произношения слов.

Лексика. Повторение и продолжение работы: наблюдение за использованием в речи синонимов, антонимов, устаревших слов (простые случаи). Наблюдение за использованием в речи фразеологизмов (простые случаи).

Состав слова (морфемика). Состав изменяемых слов, выделение в словах с однозначно выделяемыми морфемами окончания, корня, приставки, суффикса (повторение изученного).

Основа слова. Состав неизменяемых слов (ознакомление). Значение наиболее употребляемых суффиксов изученных частей речи (ознакомление).

Морфология. Части речи самостоятельные и служебные.

Имя существительное. Склонение имен существительных (кроме существительных на «-мя», «-ий», «-ие», «-ия»; на «-ья» типа «гостья», на «-ье» типа «ожерелье» во множественном числе; а также кроме собственных имен существительных на «-

ов», «-ин», «-ий»); имена существительные 1-го, 2-го, 3-го склонения (повторение изученного). Несклоняемые имена существительные (ознакомление).

Имя прилагательное. Зависимость формы имени прилагательного от формы имени существительного (повторение). Склонение имен прилагательных во множественном числе.

Местоимение. Личные местоимения (повторение). Личные местоимения 1-го и 3-го лица единственного и множественного числа; склонение личных местоимений.

Глагол. Изменение глаголов по лицам и числам в настоящем и будущем времени (спряжение). I и II спряжение глаголов. Способы определения I и II спряжения глаголов.

Наречие (общее представление). Значение, вопросы, употребление в речи.

Предлог. Отличие предлогов от приставок (повторение).

Союз; союзы «и», «а», «но» в простых и сложных предложениях.

Частица «не», ее значение (повторение).

Синтаксис. Слово, сочетание слов (словосочетание) и предложение, осознание их сходства и различий; виды предложений по цели высказывания (повествовательные, вопросительные и побудительные); виды предложений по эмоциональной окраске (восклицательные и невосклицательные); связь между словами в словосочетании и предложении (при помощи смысловых вопросов); распространенные и нераспространенные предложения (повторение изученного).

Предложения с однородными членами: без союзов, с союзами «а», «но», с одиночным союзом «и». Интонация перечисления в предложениях с однородными членами.

Простое и сложное предложение (ознакомление). Сложные предложения: сложносочиненные с союзами «и», «а», «но»; бессоюзные сложные предложения (без называния терминов).

Орфография и пунктуация. Повторение правил правописания, изученных в 1-м, 2-м, 3-м классах. Орфографическая зоркость как осознание места возможного возникновения орфографической ошибки; различные способы решения орфографической задачи в зависимости от места орфограммы в слове; контроль при проверке собственных и предложенных текстов (повторение и применение на новом орфографическом материале).

Использование орфографического словаря для определения (уточнения) написания слова.

Правила правописания и их применение:

- безударные падежные окончания имен существительных (кроме существительных на «-мя», «-ий», «-ие», «-ия»; на «-ья» типа «гостья», на «-ье» типа «ожерелье» во множественном числе; а также кроме собственных имен существительных на «-ов», «-ин», «-ий»);
- безударные падежные окончания имен прилагательных;

- «ь» после шипящих на конце глаголов в форме 2-го лица единственного числа;
- наличие или отсутствие мягкого знака в глаголах на «-ться» и «-тся»;
- безударные личные окончания глаголов;
- знаки препинания в предложениях с однородными членами, соединенными союзами «и», «а», «но» и без союзов.

Знаки препинания в сложном предложении, состоящем из двух простых (наблюдение). Знаки препинания в предложении с прямой речью после слов автора (наблюдение).

Развитие речи. Повторение и продолжение работы, начатой в предыдущих классах: ситуации устного и письменного общения (письмо, поздравительная открытка, объявление и др.); диалог; монолог; отражение темы текста или основной мысли в заголовке.

Корректирование текстов (заданных и собственных) с учетом точности, правильности, богатства и выразительности письменной речи.

Изложение (подробный устный и письменный пересказ текста; выборочный устный пересказ текста).

Сочинение как вид письменной работы.

Изучающее чтение. Поиск информации, заданной в тексте в явном виде. Формулирование простых выводов на основе информации, содержащейся в тексте. Интерпретация и обобщение содержащейся в тексте информации. Ознакомительное чтение в соответствии с поставленной задачей.

Предметные результаты изучения литературного чтения. К концу обучения в 1 классе обучающийся научится:

1-й класс

К концу обучения в 1-м классе обучающийся научится:

- различать слово и предложение; вычленять слова из предложений;
- вычленять звуки из слова;
- различать гласные и согласные звуки (в том числе различать в словах согласный звук [й'] и гласный звук [и]);
- различать ударные и безударные гласные звуки;
- различать согласные звуки: мягкие и твердые, звонкие и глухие (вне слова и в слове);
- различать понятия «звук» и «буква»;
- определять количество слогов в слове; делить слова на слоги (простые случаи: слова без стечения согласных); определять в слове ударный слог;
- обозначать на письме мягкость согласных звуков буквами «е», «ё», «ю», «я» и буквой «ь» в конце слова;

- правильно называть буквы русского алфавита; использовать знание последовательности букв русского алфавита для упорядочения небольшого списка слов;
- писать аккуратным разборчивым почерком без искажений прописные и строчные буквы, соединения букв, слова;
- применять изученные правила правописания: раздельное написание слов в предложении; знаки препинания в конце предложения – точка, вопросительный и восклицательный знаки; прописная буква в начале предложения и в именах собственных (имена и фамилии людей, клички животных); перенос слов по слогам (простые случаи: слова из слогов типа «согласный + гласный»); гласные после шипящих в сочетаниях «жи», «ши» (в положении под ударением), «ча», «ща», «чу», «щу»; непроверяемые гласные и согласные (перечень слов в орфографическом словаре учебника);
- правильно списывать (без пропусков и искажений букв) слова и предложения, тексты объемом не более 25 слов;
- писать под диктовку (без пропусков и искажений букв) слова, предложения из 3–5 слов, тексты объемом не более 20 слов, правописание которых не расходится с произношением;
- находить и исправлять ошибки на изученные правила, описки;
- понимать прослушанный текст;
- читать вслух и про себя (с пониманием) короткие тексты с соблюдением интонации и пауз в соответствии со знаками препинания в конце предложения;
- находить в тексте слова, значение которых требует уточнения;
- составлять предложение из набора форм слов;
- устно составлять текст из 3–5 предложений по сюжетным картинкам и на основе наблюдений;
- использовать изученные понятия в процессе решения учебных задач.

Предметные результаты изучения литературного чтения. К концу обучения во 2 классе обучающийся научится:

2-й класс

К концу обучения во 2-м классе обучающийся научится:

- осознавать язык как основное средство общения;
- характеризовать согласные звуки вне слова и в слове по заданным параметрам: согласный парный (непарный) по твердости (мягкости); согласный парный (непарный) по звонкости (глухости);
- определять количество слогов в слове; делить слово на слоги (в том числе слова со стечением согласных);
- устанавливать соотношение звукового и буквенного состава слова, в том числе с учетом функций букв «е», «ё», «ю», «я»;

- обозначать на письме мягкость согласных звуков буквой «ь» в середине слова;
- находить однокоренные слова;
- выделять в слове корень (простые случаи);
- выделять в слове окончание;
- выявлять в тексте случаи употребления многозначных слов, понимать их значения и уточнять значение по учебным словарям; выявлять случаи употребления синонимов и антонимов (без называния терминов);
- распознавать слова, отвечающие на вопросы «кто?», «что?»;
- распознавать слова, отвечающие на вопросы «что делать?», «что сделать?» и др.;
- распознавать слова, отвечающие на вопросы «какой?», «какая?», «какое?», «какие?»;
- определять вид предложения по цели высказывания и по эмоциональной окраске;
- находить место орфограммы в слове и между словами на изученные правила;
- применять изученные правила правописания, в том числе: сочетания «чк», «чн», «чт», «щн», «нч»; проверяемые безударные гласные в корне слова; парные звонкие и глухие согласные в корне слова; непроверяемые гласные и согласные (перечень слов в орфографическом словаре учебника); прописная буква в именах, отчествах, фамилиях людей, кличках животных, географических названиях; раздельное написание предлогов с именами существительными, разделительный «ь»;
- правильно списывать (без пропусков и искажений букв) слова и предложения, тексты объемом не более 50 слов;
- писать под диктовку (без пропусков и искажений букв) слова, предложения, тексты объемом не более 45 слов с учетом изученных правил правописания;
- находить и исправлять ошибки на изученные правила, описки;
- пользоваться толковым, орфографическим, орфоэпическим словарями учебника;
- строить устное диалогическое и монологическое высказывание (2–4 предложения на определенную тему, по наблюдениям) с соблюдением орфоэпических норм, правильной интонации;
- формулировать простые выводы на основе прочитанного (услышанного) устно и письменно (1–2 предложения);
- составлять предложения из слов, устанавливая между ними смысловую связь по вопросам;
- определять тему текста и озаглавливать текст, отражая его тему;
- составлять текст из разрозненных предложений, частей текста;
- писать подробное изложение повествовательного текста объемом 30–45 слов с опорой на вопросы;

объяснять своими словами значение изученных понятий; использовать изученные понятия в процессе решения учебных задач

Предметные результаты изучения литературного чтения. К концу обучения в 3 классе обучающийся научится:

К концу обучения в 3-м классе обучающийся научится:

- объяснять значение русского языка как государственного языка Российской Федерации;
- характеризовать, сравнивать, классифицировать звуки вне слова и в слове по заданным параметрам;
- производить звукобуквенный анализ слова (в словах с орфограммами; без транскрибирования);
- определять функцию разделительных «ъ», «ь» в словах; устанавливать соотношение звукового и буквенного состава, в том числе с учетом функций букв «е», «ё», «ю», «я», в словах с разделительными «ъ», «ь», в словах с неизносимыми согласными;
- различать однокоренные слова и формы одного и того же слова; различать однокоренные слова и слова с омонимичными корнями (без названия термина); различать однокоренные слова и синонимы;
- находить в словах с однозначно выделяемыми морфемами окончание, корень, приставку, суффикс;
- выявлять случаи употребления синонимов и антонимов; подбирать синонимы и антонимы к словам разных частей речи;
- распознавать слова, употребленные в прямом и переносном значении (простые случаи);
- определять значение слова в тексте;
- распознавать имена существительные; определять грамматические признаки имен существительных: род, число, падеж; склонять в единственном числе имена существительные с ударными окончаниями;
- распознавать имена прилагательные; определять грамматические признаки имен прилагательных: род, число, падеж;
- изменять имена прилагательные по падежам, числам, родам (в единственном числе) в соответствии с падежом, числом и родом имен существительных;
- распознавать глаголы; различать глаголы, отвечающие на вопросы «что делать?» и «что сделать?»; определять грамматические признаки глаголов: форму времени, число, род (в прошедшем времени); изменять глагол по временам (простые случаи), в прошедшем времени – по родам;
- распознавать личные местоимения (в начальной форме);
- использовать личные местоимения для устранения неоправданных повторов в тексте;
- различать предлоги и приставки;

- определять вид предложения по цели высказывания и по эмоциональной окраске;
- находить главные и второстепенные (без деления на виды) члены предложения;
- распознавать распространенные и нераспространенные предложения;
- находить место орфограммы в слове и между словами на изученные правила; применять изученные правила правописания, в том числе непроверяемые гласные и согласные (перечень слов в орфографическом словаре учебника); непроизносимые согласные в корне слова; разделительный «ъ»; «ь» после шипящих на конце имен существительных; «не» с глаголами; раздельное написание предлогов со словами;
- правильно списывать слова, предложения, тексты объемом не более 70 слов;
- писать под диктовку тексты объемом не более 65 слов с учетом изученных правил правописания;
- находить и исправлять ошибки на изученные правила, опiski;
- понимать тексты разных типов, находить в тексте заданную информацию;
- формулировать устно и письменно на основе прочитанной (услышанной) информации простые выводы (1–2 предложения);
- строить устное диалогическое и монологическое высказывание (3–5 предложений на определенную тему, по результатам наблюдений) с соблюдением орфоэпических норм, правильной интонации; создавать небольшие устные и письменные тексты (2–4 предложения), содержащие приглашение, просьбу, извинение, благодарность, отказ, с использованием норм речевого этикета;
- определять связь предложений в тексте (с помощью личных местоимений, синонимов, союзов «и», «а», «но»);
- определять ключевые слова в тексте;
- определять тему текста и основную мысль текста;
- выявлять части текста (абзацы) и отражать с помощью ключевых слов или предложений их смысловое содержание;
- составлять план текста, создавать по нему текст и корректировать текст;
- писать подробное изложение по заданному, коллективно или самостоятельно составленному плану;
- объяснять своими словами значение изученных понятий, использовать изученные понятия в процессе решения учебных задач;
- уточнять значение слова с помощью толкового словаря.

Предметные результаты изучения литературного чтения. К концу обучения в 4 классе обучающийся научится:

К концу обучения в 4-м классе обучающийся научится:

- осознавать многообразие языков и культур на территории Российской Федерации, осознавать язык как одну из главных духовно-нравственных ценностей народа;

- объяснять роль языка как основного средства общения;
- объяснять роль русского языка как государственного языка Российской Федерации и языка межнационального общения;
- осознавать правильную устную и письменную речь как показатель общей культуры человека;
- проводить звукобуквенный разбор слов (в соответствии с предложенным в учебнике алгоритмом);
- подбирать к предложенным словам синонимы; подбирать к предложенным словам антонимы;
- выявлять в речи слова, значение которых требует уточнения, определять значение слова по контексту;
- проводить разбор по составу слов с однозначно выделяемыми морфемами; составлять схему состава слова; соотносить состав слова с представленной схемой;
- устанавливать принадлежность слова к определенной части речи (в объеме изученного) по комплексу освоенных грамматических признаков;
- определять грамматические признаки имен существительных: склонение, род, число, падеж; проводить разбор имени существительного как части речи;
- определять грамматические признаки имен прилагательных: род (в единственном числе), число, падеж; проводить разбор имени прилагательного как части речи;
- устанавливать (находить) неопределенную форму глагола; определять грамматические признаки глаголов: спряжение, время, лицо (в настоящем и будущем времени), число, род (в прошедшем времени в единственном числе); изменять глаголы в настоящем и будущем времени по лицам и числам (спрягать); проводить разбор глагола как части речи;
- определять грамматические признаки личного местоимения в начальной форме: лицо, число, род (у местоимений 3-го лица в единственном числе); использовать личные местоимения для устранения неоправданных повторов в тексте;
- различать предложение, словосочетание и слово;
- классифицировать предложения по цели высказывания и по эмоциональной окраске;
- различать распространенные и нераспространенные предложения;
- распознавать предложения с однородными членами; составлять предложения с однородными членами; использовать предложения с однородными членами в речи;
- разграничивать простые распространенные и сложные предложения, состоящие из двух простых (сложносочиненные с союзами «и», «а», «но» и бессоюзные сложные предложения без называния терминов); составлять простые распространенные и сложные предложения, состоящие из двух простых

(сложносочиненные с союзами «и», «а», «но» и бессоюзные сложные предложения без называния терминов);

- производить синтаксический разбор простого предложения;
- находить место орфограммы в слове и между словами на изученные правила;
- применять изученные правила правописания, в том числе: непроверяемые гласные и согласные (перечень слов в орфографическом словаре учебника); безударные падежные окончания имен существительных (кроме существительных на «-мя», «-ий», «-ие», «-ия», на «-ья» типа «гостья», на «-ье» типа «ожерелье» во множественном числе, а также кроме собственных имен существительных на «-ов», «-ин», «-ий»); безударные падежные окончания имен прилагательных; «ь» после шипящих на конце глаголов в форме 2-го лица единственного числа; наличие или отсутствие «ь» в глаголах на «-ться» и «-тся»; безударные личные окончания глаголов; знаки препинания в предложениях с однородными членами, соединенными союзами «и», «а», «но» и без союзов;
- правильно списывать тексты объемом не более 85 слов;
- писать под диктовку тексты объемом не более 80 слов с учетом изученных правил правописания;
- находить и исправлять орфографические и пунктуационные ошибки на изученные правила, описки;
- осознавать ситуацию общения (с какой целью, с кем, где происходит общение); выбирать адекватные языковые средства в ситуации общения;
- строить устное диалогическое и монологическое высказывание (4–6 предложений), соблюдая орфоэпические нормы, правильную интонацию, нормы речевого взаимодействия;
- создавать небольшие устные и письменные тексты (3–5 предложений) для конкретной ситуации письменного общения (письма, поздравительные открытки, объявления и др.);
- определять тему и основную мысль текста; самостоятельно озаглавливать текст с опорой на тему или основную мысль;
- корректировать порядок предложений и частей текста;
- составлять план к заданным текстам;
- осуществлять подробный пересказ текста (устно и письменно);
- осуществлять выборочный пересказ текста (устно);
- писать (после предварительной подготовки) сочинения по заданным темам;
- осуществлять в процессе изучающего чтения поиск информации; формулировать устно и письменно простые выводы на основе прочитанной (услышанной) информации; интерпретировать и обобщать содержащуюся в тексте информацию; осуществлять ознакомительное чтение в соответствии с поставленной задачей;
- объяснять своими словами значение изученных понятий; использовать изученные понятия;

- уточнять значение слова с помощью справочных изданий, в том числе из числа верифицированных электронных ресурсов, включенных в федеральный перечень.

Тематическое планирование учебного предмета «Русский язык»

Распределение часов в тематическом планировании по каждой теме будет прописано на начало учебного года учителем-предметником в **«рабочей программе учителя»** на основании распределённых часов по учебному плану на текущий учебный год.

Структура тематического планирования рабочих программ на уровне начального общего образования составлена с учётом рабочей программы воспитания в соответствии требованиям обновлённого ФГОС НОО (пункт 31.1) и включает в себя следующие структурные компоненты:

**Тематическое планирование в 1-4 классах выстроено из содержания обучения по ФОП НОО и отмечено соответствующими пунктами в федеральной образовательной программе начального общего образования.*

2.1.1. Рабочая программа по учебному предмету «Литературное чтение»

Рабочая программа по учебному предмету «Литературное чтение» (предметная область «Русский язык и литературное чтение») (далее соответственно – программа по литературному чтению, литературное чтение) включает

№ п/п	Тема	Количество часов, отводимых на освоение каждой темы	Э(Ц)ОР
1.	<p>Обучение грамоте. Слово и предложение. Фонетика. Письмо. Орфография и пунктуация Развитие речи.</p> <p>Систематический курс Общие сведения о языке. Фонетика. Графика. Лексика и морфология. Синтаксис. Орфография и пунктуация. Развитие речи.</p>	<p><i>Часы на каждую тему распределяются учителем-предметником в зависимости от нагрузки по учебному плану на текущий учебный год в рабочей программе учителя</i></p>	<p><i>Каждый учитель-предметник в своей рабочей программе указывает в данном разделе возможное использование учебно-методических материалов (мультимедийные программы, электронные учебники и задачки, электронные библиотеки, виртуальные лаборатории, игровые программы, коллекции цифровых образовательных ресурсов) используемыми для обучения и воспитания различных групп пользователей, представленными в электронном (цифровом) виде и реализующими дидактические возможности ИКТ, содержание которых соответствует законодательству об образовании.</i></p>
2.	<p>Содержание обучения во 2 классе. Общие сведения о языке. Фонетика и графика. Лексика. Состав слова. Морфология. Синтаксис. Орфография и пунктуация. Развитие речи.</p>		
3.	<p>Содержание обучения в 3 классе. Общие сведения о языке. Фонетика и графика. Лексика. Состав слова. Морфология. Синтаксис. Орфография и пунктуация. Развитие речи.</p>		
4.	<p>Содержание обучения в 4 классе. Общие сведения о языке. Фонетика и графика Лексика Состав слова Морфология Синтаксис Орфография и пунктуация Развитие речи</p>	55	

пояснительную записку, содержание обучения, планируемые результаты освоения программы по литературному чтению и дополнена общим тематическим планированием в целях приведения структуры рабочей программы в соответствие с требованием ФГОС НОО.

Рабочая программа составлена на основе федеральной рабочей программы по литературному чтению на уровне начального общего образования.

Пояснительная записка отражает общие цели и задачи изучения литературного чтения, место в структуре учебного плана, а также подходы к отбору содержания и планируемым результатам.

Содержание обучения представлено тематическими блоками, которые предлагаются для обязательного изучения в каждом классе на уровне начального общего образования. Содержание обучения в каждом классе завершается перечнем универсальных учебных действий (познавательных, коммуникативных, регулятивных), которые возможно формировать средствами литературного чтения с учётом возрастных особенностей обучающихся.

Планируемые результаты освоения программы по литературному чтению включают личностные, метапредметные результаты за период обучения, а также предметные достижения обучающегося за каждый год обучения на уровне начального общего образования.

Пояснительная записка.

Программа по литературному чтению на уровне начального общего образования составлена на основе требований к результатам освоения программы начального общего образования ФГОС НОО, а также ориентирована на целевые приоритеты духовно-нравственного развития, воспитания и социализации обучающихся, сформулированные в федеральной рабочей программе воспитания.

Литературное чтение – один из ведущих учебных предметов уровня начального общего образования, который обеспечивает, наряду с достижением предметных результатов, становление базового умения, необходимого для успешного изучения других предметов и дальнейшего обучения, читательской грамотности и закладывает основы интеллектуального, речевого, эмоционального, духовно-нравственного развития обучающихся.

Литературное чтение призвано ввести обучающегося в мир художественной литературы, обеспечить формирование навыков смыслового чтения, способов и приёмов работы с различными видами текстов и книгой, знакомство с детской литературой и с учётом этого направлено на общее и литературное развитие обучающегося, реализацию творческих способностей обучающегося, а также на обеспечение преемственности в изучении систематического курса литературы.

Приоритетная цель обучения литературному чтению – становление грамотного читателя, мотивированного к использованию читательской деятельности как средства самообразования и саморазвития, осознающего роль чтения в успешности обучения и повседневной жизни, эмоционально откликающегося на прослушанное или прочитанное произведение.

Приобретённые обучающимися знания, полученный опыт решения учебных задач, а также сформированность предметных и универсальных действий в процессе изучения литературного чтения станут фундаментом обучения на уровне основного общего образования, а также будут востребованы в жизни.

Достижение цели изучения литературного чтения определяется решением следующих задач:

формирование у обучающихся положительной мотивации к систематическому чтению и слушанию художественной литературы и произведений устного народного творчества;

достижение необходимого для продолжения образования уровня общего речевого развития;

осознание значимости художественной литературы и произведений устного народного творчества для всестороннего развития личности человека;

первоначальное представление о многообразии жанров художественных произведений и произведений устного народного творчества;

овладение элементарными умениями анализа и интерпретации текста, осознанного использования при анализе текста изученных литературных понятий в соответствии с представленными предметными результатами по классам;

овладение техникой смыслового чтения вслух, обеспечивающей понимание и использование информации для решения учебных задач.

Программа по литературному чтению представляет вариант распределения предметного содержания по годам обучения с характеристикой планируемых результатов. Содержание программы по литературному чтению раскрывает следующие направления литературного образования обучающегося: речевая и читательская деятельности, круг чтения, творческая деятельность.

В основу отбора произведений для литературного чтения положены общедидактические принципы обучения: соответствие возрастным возможностям и особенностям восприятия обучающимися фольклорных произведений и литературных текстов; представленность в произведениях нравственно-эстетических ценностей, культурных традиций народов России, отдельных произведений выдающихся представителей мировой детской литературы.

Важным принципом отбора содержания программы по литературному чтению является представленность разных жанров, видов и стилей произведений, обеспечивающих формирование функциональной литературной грамотности обучающегося, а также возможность достижения метапредметных результатов, способности обучающегося воспринимать различные учебные тексты при изучении других предметов учебного плана начального общего образования.

Планируемые результаты изучения литературного чтения включают личностные, метапредметные результаты за период обучения, а также предметные достижения обучающегося за каждый год обучения на уровне начального общего образования.

Литературное чтение является преемственным по отношению к учебному предмету «Литература», который изучается на уровне основного общего образования.

Освоение программы по литературному чтению в 1 классе начинается вводным интегрированным учебным курсом «Обучение грамоте». Содержание литературного чтения, реализуемого в период обучения грамоте, представлено в программе по русскому языку. После периода обучения грамоте начинается отдельное изучение русского языка и литературного чтения. На литературное чтение в 1 классе отводится не менее 10 учебных недель (40 часов), для изучения литературного чтения во 2–4 классах отводится по 102 часов (3 часа в неделю в каждом классе).

Содержание обучения в 1 классе.

Сказка фольклорная (народная) и литературная (авторская). Восприятие текста произведений художественной литературы и устного народного творчества (не менее четырёх произведений). Фольклорная и литературная (авторская) сказка: сходство и различия. Реальность и волшебство в сказке. Событийная сторона сказок: последовательность событий в фольклорной (народной) и литературной (авторской) сказке. Отражение сюжета в иллюстрациях. Герои сказочных произведений. Нравственные ценности и идеи в русских народных и литературных (авторских) сказках, поступки, отражающие нравственные качества (отношение к природе, людям, предметам).

Произведения для чтения: народные сказки о животных, например, «Лисица и тетерев», «Лиса и рак» и другие, литературные (авторские) сказки, например, К.Д. Ушинского «Петух и собака», сказки В.Г. Сутеева «Кораблик», «Под грибом» и другие (по выбору).

Произведения о детях. Понятие «тема произведения» (общее представление): чему посвящено, о чём рассказывает. Главная мысль произведения: его основная идея (чему учит? какие качества воспитывает?). Произведения одной темы, но разных жанров: рассказ, стихотворение (общее представление на примере не менее шести произведений К.Д. Ушинского, Л.Н. Толстого, Е.А. Пермяка, В.А. Осеевой, А.Л. Барто, Ю.И. Ермолаева и других). Характеристика героя произведения, общая оценка поступков. Понимание заголовка произведения, его соотношения с содержанием произведения и его идеей. Осознание нравственно-этических понятий: друг, дружба, забота, труд, взаимопомощь.

Произведения для чтения: К.Д. Ушинский «Худо тому, кто добра не делает никому», Л.Н. Толстой «Косточка», Е.А. Пермяк «Торопливый ножик», В.А. Осеева «Три товарища», А.Л. Барто «Я – лишний», Ю.И. Ермолаев «Лучший друг» и другие (по выбору).

Произведения о родной природе. Восприятие и самостоятельное чтение произведений о природе (на примере трёх–четырёх доступных произведений А.К. Толстого, А.Н. Плещеева, Е.Ф. Трутневой, С.Я. Маршака и другие). Тема поэтических произведений: звуки и краски природы, времена года, человек и природа; Родина, природа родного края. Особенности стихотворной речи, сравнение с прозаической: рифма, ритм (практическое ознакомление). Настроение, которое рождает поэтическое произведение. Отражение нравственной идеи в произведении: любовь к Родине, природе родного края. Иллюстрация к произведению как отражение эмоционального отклика на произведение. Роль интонации при

выразительном чтении. Интонационный рисунок выразительного чтения: ритм, темп, сила голоса.

Устное народное творчество: малые фольклорные жанры (не менее шести произведений). Многообразие малых жанров устного народного творчества: потешка, загадка, пословица, их назначение (веселить, потешать, играть, поучать). Особенности разных малых фольклорных жанров. Потешка – игровой народный фольклор. Загадка – средство воспитания живости ума, сообразительности. Пословицы – проявление народной мудрости, средство воспитания понимания жизненных правил.

Произведения для чтения: потешки, загадки, пословицы.

Произведения о братьях наших меньших (три-четыре автора по выбору) – герои произведений. Цель и назначение произведений о взаимоотношениях человека и животных воспитание добрых чувств и бережного отношения к животным. Виды текстов: художественный и научно-познавательный, их сравнение. Характеристика героя: описание его внешности, действий, нравственно-этических понятий: любовь и забота о животных.

Произведения для чтения: В.В. Бианки «Лис и Мышонок», Е.И. Чарушин «Про Томку», М.М. Пришвин «Ёж», Н.И. Сладков «Лисица и Ёж» и другие.

Произведения о маме. Восприятие и самостоятельное чтение произведений о маме (не менее одного автора по выбору, на примере произведений Е.А. Благиной, А.Л. Барто, А.В. Митяева и других). Осознание нравственно-этических понятий: чувство любви как привязанность одного человека к другому (матери к ребёнку, детей к матери, близким), проявление любви и заботы о родных людях.

Произведения для чтения: Е.А. Благина «Посидим в тишине», А.Л. Барто «Мама», А.В. Митяев «За что я люблю маму» и другие (по выбору).

Фольклорные и авторские произведения о чудесах и фантазии (не менее трёх произведений). Способность автора произведения находить чудесное в каждом жизненном проявлении, необычное в обычных явлениях окружающего мира. Сочетание в произведении реалистических событий с необычными, сказочными, фантастическими.

Произведения для чтения: Р.С. Сеф «Чудо», В.В. Лунин «Я видел чудо», Б.В. Заходер «Моя Вообразия», Ю.П. Мориц «Сто фантазий» и другие (по выбору).

Библиографическая культура (работа с детской книгой). Представление о том, что книга – источник необходимых знаний. Обложка, оглавление, иллюстрации как элементы ориентировки в книге. Умение использовать тематический каталог при выборе книг в библиотеке.

Изучение литературного чтения в 1 классе способствует освоению на пропедевтическом уровне ряда универсальных учебных действий: познавательных универсальных учебных действий, коммуникативных универсальных учебных действий, регулятивных универсальных учебных действий, совместной деятельности.

Базовые логические действия как часть познавательных универсальных учебных действий способствуют формированию умений:

читать вслух целыми словами без пропусков и перестановок букв и слогов доступные по восприятию и небольшие по объёму прозаические и стихотворные произведения;

понимать фактическое содержание прочитанного или прослушанного текста;

ориентироваться в терминах и понятиях: фольклор, малые фольклорные жанры, тема, идея, заголовок, содержание произведения, сказка (фольклорная и литературная), автор, герой, рассказ, стихотворение (в пределах изученного);

различать и группировать произведения по жанрам (загадки, пословицы, сказки (фольклорная и литературная), стихотворение, рассказ);

анализировать текст: определять тему, устанавливать последовательность событий в произведении, характеризовать героя, давать положительную или отрицательную оценку его поступкам, задавать вопросы по фактическому содержанию;

сравнивать произведения по теме, настроению, которое оно вызывает.

Работа с информацией как часть познавательных универсальных учебных действий способствует формированию умений:

понимать, что текст произведения может быть представлен в иллюстрациях, различных видах зрительного искусства (фильм, спектакль и другие);

соотносить иллюстрацию с текстом произведения, читать отрывки из текста, которые соответствуют иллюстрации.

Коммуникативные универсальные учебные действия (далее – УУД) способствуют формированию умений:

читать наизусть стихотворения, соблюдать орфоэпические и пунктуационные нормы;

участвовать в беседе по обсуждению прослушанного или прочитанного текста: слушать собеседника, отвечать на вопросы, высказывать своё отношение к обсуждаемой проблеме;

пересказывать (устно) содержание произведения с использованием вопросов, рисунков, предложенного плана;

объяснять своими словами значение изученных понятий;

описывать своё настроение после слушания (чтения) стихотворений, сказок, рассказов.

Регулятивные универсальные учебные действия способствуют формированию умений:

понимать и удерживать поставленную учебную задачу, в случае необходимости обращаться за помощью к педагогическому работнику;

проявлять желание самостоятельно читать, совершенствовать свой навык чтения;

с помощью учителя оценивать свои успехи (трудности) в освоении читательской деятельности.

Совместная деятельность способствует формированию умений:

проявлять желание работать в парах, небольших группах;

проявлять культуру взаимодействия, терпение, умение договариваться, ответственно выполнять свою часть работы.

Содержание обучения во 2 классе.

О нашей Родине. Круг чтения: произведения о Родине (на примере не менее трёх произведений И.С. Никитина, Ф.П. Савинова, А.А. Прокофьева и других). Патриотическое звучание произведений о родном крае и природе. Отражение в произведениях нравственно-этических понятий: любовь к Родине, родному краю, Отечеству. Анализ заголовка, соотнесение его с главной мыслью и идеей произведения. Отражение темы Родины в изобразительном искусстве (пейзажи И.И. Левитана, И.И. Шишкина, В.Д. Поленова и других).

Произведения для чтения: И.С. Никитин «Русь», Ф.П. Савинов «Родина», А.А. Прокофьев «Родина» и другие (по выбору).

Фольклор (устное народное творчество). Произведения малых жанров фольклора (потешки, считалки, пословицы, скороговорки, небылицы, загадки по выбору). Шуточные фольклорные произведения, скороговорки, небылицы. Особенности скороговорок, их роль в речи. Игра со словом, «перевёртыш событий» как основа построения небылиц. Ритм и счёт как основные средства выразительности и построения считалки. Народные песни, их особенности. Загадка как жанр фольклора, тематические группы загадок. Сказка – выражение народной мудрости, нравственная идея фольклорных сказок. Особенности сказок разного вида (о животных, бытовые, волшебные). Особенности сказок о животных: сказки народов России. Бытовая сказка: герои, место действия, особенности построения и языка. Диалог в сказке. Понятие о волшебной сказке (общее представление): наличие присказки, постоянные эпитеты, волшебные герои. Фольклорные произведения народов России: отражение в сказках народного быта и культуры.

Произведения для чтения: потешки, считалки, пословицы, скороговорки, загадки, народные песни, русская народная сказка «Каша из топора», русская народная сказка «У страха глаза велики», русская народная сказка «Зимовье зверей», русская народная сказка «Снегурочка», сказки народов России (1-2 произведения) и другие.

Звуки и краски родной природы в разные времена года. Тема природы в разные времена года (осень, зима, весна, лето) в произведениях литературы (по выбору, не менее пяти авторов). Эстетическое восприятие явлений природы (звуки, краски времён года). Средства выразительности при описании природы: сравнение и эпитет. Настроение, которое создаёт пейзажная лирика. Отражение темы «Времена года» в картинах художников (на примере пейзажей И.И. Левитана, В.Д. Поленова, А.И. Куинджи, И.И. Шишкина и других) и музыкальных произведениях (например, произведения П.И. Чайковского, А. Вивальди и других).

Произведения для чтения: А.С. Пушкин «Уж небо осенью дышало...», «Вот север, тучи нагоняя...», А.А. Плещеев «Осень», А.К. Толстой «Осень. Обсыпается наш сад...», М.М. Пришвин «Осеннее утро», Г.А. Скребицкий «Четыре художника», Ф.И. Тютчев «Чародейкою Зимою», «Зима недаром злится», И.С. Соколов-Микитов «Зима в лесу», С.А. Есенин «Поёт зима – аукает...», И.З. Суриков «Лето» и другие.

О детях и дружбе. Круг чтения: тема дружбы в художественном произведении (расширение круга чтения: не менее четырёх произведений, Н.Н. Носова, В.А. Осеевой, В.Ю. Драгунского, В.В. Лунина и других). Отражение в произведениях

нравственно-этических понятий: дружба, терпение, уважение, помощь друг другу. Главная мысль произведения (идея). Герой произведения (введение понятия «главный герой»), его характеристика (портрет), оценка поступков.

Произведения для чтения: Л.Н. Толстой «Филиппок», Е.А. Пермяк «Две пословицы», Ю.И. Ермолаев «Два пирожных», В.А. Осеева «Синие листья», Н.Н. Носов «На горке», «Заплата», А.Л. Барто «Катя», В.В. Лунин «Я и Вовка», В.Ю. Драгунский «Тайное становится явным» и другие (по выбору).

Мир сказок. Фольклорная (народная) и литературная (авторская) сказка: «бродячие» сюжеты (произведения по выбору, не менее четырёх). Фольклорная основа авторских сказок: сравнение сюжетов, героев, особенностей языка. Составление плана произведения: части текста, их главные темы. Иллюстрации, их значение в раскрытии содержания произведения.

Произведения для чтения: народная сказка «Золотая рыбка», А.С. Пушкин «Сказка о рыбаке и рыбке», народная сказка «Морозко», В.Ф. Одоевский «Мороз Иванович», В.И. Даль «Девочка Снегурочка» и другие.

О братьях наших меньших. Жанровое многообразие произведений о животных (песни, загадки, сказки, басни, рассказы, стихотворения; произведения по выбору, не менее пяти авторов). Дружба людей и животных – тема литературы (произведения Е.И. Чарушина, В.В. Бианки, С.В. Михалкова, Б.С. Житкова, М.М. Пришвина и других). Отражение образов животных в фольклоре (русские народные песни, загадки, сказки). Герои стихотворных и прозаических произведений о животных. Описание животных в художественном и научно-познавательном тексте. Нравственно-этические понятия: отношение человека к животным (любовь и забота). Особенности басни как жанра литературы, прозаические и стихотворные басни (на примере произведений И.А. Крылова, Л.Н. Толстого). Мораль басни как нравственный урок (поучение). Знакомство с художниками-иллюстраторами, анималистами (без использования термина): Е.И. Чарушин, В.В. Бианки.

Произведения для чтения: И.А. Крылов «Лебедь, Щука и Рак», Л.Н. Толстой «Лев и мышь», М.М. Пришвин «Ребята и утята», Б.С. Житков «Храбрый утёнок», В.Д. Берестов «Кошкин щенок», В.В. Бианки «Музыкант», Е.И. Чарушин «Страшный рассказ», С.В. Михалков «Мой щенок» и другие (по выбору).

О наших близких, о семье. Тема семьи, детства, взаимоотношений взрослых и детей в творчестве писателей и фольклорных произведениях (по выбору). Отражение нравственных семейных ценностей в произведениях о семье: любовь и сопереживание, уважение и внимание к старшему поколению, радость общения и защищённость в семье. Тема художественных произведений: Международный женский день, День Победы.

Произведения для чтения: Л.Н. Толстой «Отец и сыновья», А.А. Плещеев «Песня матери», В.А. Осеева «Сыновья», С.В. Михалков «Быль для детей», С.А. Баруздин «Салют» и другие (по выбору).

Зарубежная литература. Круг чтения: литературная (авторская) сказка (не менее двух произведений): зарубежные писатели-сказочники (Ш. Перро, Х.-К. Андерсен и другие). Характеристика авторской сказки: герои, особенности построения и языка. Сходство тем и сюжетов сказок разных народов. Составление плана

художественного произведения: части текста, их главные темы. Иллюстрации, их значение в раскрытии содержания произведения.

Произведения для чтения: Ш. Перро «Кот в сапогах», Х.-К. Андерсен «Пятеро из одного стручка» и другие (по выбору).

Библиографическая культура (работа с детской книгой и справочной литературой). Книга как источник необходимых знаний. Элементы книги: содержание или оглавление, аннотация, иллюстрация. Выбор книг на основе рекомендательного списка, тематические картотеки библиотеки. Книга учебная, художественная, справочная.

Изучение литературного чтения во 2 классе способствует освоению на пропедевтическом уровне ряда универсальных учебных действий: познавательных универсальных учебных действий, коммуникативных универсальных учебных действий, регулятивных универсальных учебных действий, совместной деятельности.

Базовые логические и исследовательские действия как часть познавательных универсальных учебных действий способствуют формированию умений:

читать вслух целыми словами без пропусков и перестановок букв и слогов доступные по восприятию и небольшие по объёму прозаические и стихотворные произведения (без отметочного оценивания);

сравнивать и группировать различные произведения по теме (о Родине, о родной природе, о детях, о животных, о семье, о чудесах и превращениях), по жанрам (произведения устного народного творчества, сказка (фольклорная и литературная), рассказ, басня, стихотворение);

характеризовать (кратко) особенности жанров (произведения устного народного творчества, литературная сказка, рассказ, басня, стихотворение);

анализировать текст сказки, рассказа, басни: определять тему, главную мысль произведения, находить в тексте слова, подтверждающие характеристику героя, оценивать его поступки, сравнивать героев по предложенному алгоритму, устанавливать последовательность событий (действий) в сказке и рассказе;

анализировать текст стихотворения: называть особенности жанра (ритм, рифма), находить в тексте сравнения, эпитеты, слова в переносном значении, объяснять значение незнакомого слова с использованием контекста и по словарю.

Работа с информацией как часть познавательных универсальных учебных действий способствует формированию умений:

соотносить иллюстрации с текстом произведения;

ориентироваться в содержании книги, каталоге, выбирать книгу по автору, каталогу на основе рекомендованного списка;

по информации, представленной в оглавлении, в иллюстрациях предполагать тему и содержание книги;

пользоваться словарями для уточнения значения незнакомого слова.

Коммуникативные универсальные учебные действия способствуют формированию умений:

участвовать в диалоге: отвечать на вопросы, кратко объяснять свои ответы, дополнять ответы других участников, составлять свои вопросы и высказывания на заданную тему;

пересказывать подробно и выборочно прочитанное произведение;

обсуждать (в парах, группах) содержание текста, формулировать (устно) простые выводы на основе прочитанного (прослушанного) произведения;

описывать (устно) картины природы;

сочинять по аналогии с прочитанным загадки, рассказы, небольшие сказки;

участвовать в инсценировках и драматизации отрывков из художественных произведений.

Регулятивные универсальные учебные действия способствуют формированию умений:

оценивать своё эмоциональное состояние, возникшее при прочтении (слушании) произведения;

удерживать в памяти последовательность событий прослушанного (прочитанного) текста;

контролировать выполнение поставленной учебной задачи при чтении (слушании) произведения;

проверять (по образцу) выполнение поставленной учебной задачи.

Совместная деятельность способствует формированию умений:

выбирать себе партнёров по совместной деятельности;

распределять работу, договариваться, приходить к общему решению, отвечать за общий результат работы.

Содержание обучения в 3 классе.

О Родине и её истории. Любовь к Родине и её история – важные темы произведений литературы (произведения одного-двух авторов по выбору). Чувство любви к Родине, сопричастность к прошлому и настоящему своей страны и родного края – главные идеи, нравственные ценности, выраженные в произведениях о Родине. Образ Родины в стихотворных и прозаических произведениях писателей и поэтов XIX и XX веков. Осознание нравственно-этических понятий: любовь к родной стороне, малой родине, гордость за красоту и величие своей Отчизны. Роль и особенности заголовка произведения. Репродукции картин как иллюстрации к произведениям о Родине. Использование средств выразительности при чтении вслух: интонация, темп, ритм, логические ударения.

Произведения для чтения: К.Д. Ушинский «Наше отечество», М.М. Пришвин «Моя Родина», С.А. Васильев «Россия», Н.П. Кончаловская «Наша древняя столица» (отрывки) и другие (по выбору).

Фольклор (устное народное творчество). Круг чтения: малые жанры фольклора (пословицы, потешки, считалки, небылицы, скороговорки, загадки, по выбору). Знакомство с видами загадок. Пословицы народов России (значение, характеристика, нравственная основа). Книги и словари, созданные В.И. Далем. Активный словарь устной речи: использование образных слов, пословиц и поговорок, крылатых выражений. Нравственные ценности в фольклорных произведениях народов России.

Фольклорная сказка как отражение общечеловеческих ценностей и нравственных правил. Виды сказок (о животных, бытовые, волшебные). Художественные особенности сказок: построение (композиция), язык (лексика). Характеристика героя, волшебные помощники, иллюстрация как отражение сюжета волшебной сказки (например, картины В.М. Васнецова, иллюстрации И.Я. Билибина и других). Отражение в сказках народного быта и культуры. Составление плана сказки.

Круг чтения: народная песня. Чувства, которые рождают песни, темы песен. Описание картин природы как способ рассказать в песне о родной земле. Былина как народный песенный сказ о важном историческом событии. Фольклорные особенности жанра былин: язык (напевность исполнения, выразительность), характеристика главного героя (где жил, чем занимался, какими качествами обладал). Характеристика былин как героического песенного сказа, их особенности (тема, язык). Язык былин, устаревшие слова, их место в былине и представление в современной лексике. Репродукции картин как иллюстрации к эпизодам фольклорного произведения.

Произведения для чтения: малые жанры фольклора, русская народная сказка «Иван-царевич и серый волк», былина об Илье Муромце и другие (по выбору).

Творчество А.С. Пушкина. А.С. Пушкин – великий русский поэт. Лирические произведения А.С. Пушкина: средства художественной выразительности (сравнение, эпитет); рифма, ритм. Литературные сказки А.С. Пушкина в стихах (по выбору, например, «Сказка о царе Салтане, о сыне его славном и могучем богатыре князе Гвидоне Салтановиче и о прекрасной царевне Лебеди»). Нравственный смысл произведения, структура сказочного текста, особенности сюжета, приём повтора как основа изменения сюжета. Связь пушкинских сказок с фольклорными. Положительные и отрицательные герои, волшебные помощники, язык авторской сказки. И.Я. Билибин – иллюстратор сказок А.С. Пушкина.

Произведения для чтения: А.С. Пушкин «Сказка о царе Салтане, о сыне его славном и могучем богатыре князе Гвидоне Салтановиче и о прекрасной царевне Лебеди», «В тот год осенняя погода...», «Опрятней модного паркета...» и другие (по выбору).

Творчество И.А. Крылова. Басня – произведение-поучение, которое помогает увидеть свои и чужие недостатки. Иносказание в баснях. И.А. Крылов – великий русский баснописец. Басни И.А. Крылова (не менее двух): назначение, темы и герои, особенности языка. Явная и скрытая мораль басен. Использование крылатых выражений в речи.

Произведения для чтения: И.А. Крылов «Ворона и Лисица», «Лисица и виноград», «Мартышка и очки» и другие (по выбору).

Картины природы в произведениях поэтов и писателей XIX–XX веков. Лирические произведения как способ передачи чувств людей, автора. Картины природы в произведениях поэтов и писателей (не менее пяти авторов по выбору): Ф.И. Тютчев, А.А. Фет, А.Н. Майков, Н.А. Некрасов, А.А. Блок, С.А. Есенин, И.А. Бунин, А.П. Чехов, К.Г. Паустовский и другие. Чувства, вызываемые лирическими произведениями. Средства выразительности в произведениях лирики: эпитеты,

синонимы, антонимы, сравнения. Звукопись, её выразительное значение. Олицетворение как одно из средств выразительности лирического произведения. Живописные полотна как иллюстрация к лирическому произведению: пейзаж. Сравнение средств создания пейзажа в тексте-описании (эпитеты, сравнения, олицетворения), в изобразительном искусстве (цвет, композиция), в произведениях музыкального искусства (тон, темп, мелодия).

Произведения для чтения: Ф.И. Тютчев «Есть в осени первоначальной...», А.А. Фет «Кот поёт, глаза прищуря», «Мама! Глянь-ка из окошка...», А.Н. Майков «Осень», С.А. Есенин «Берёза», Н.А. Некрасов «Железная дорога» (отрывок), А.А. Блок «Ворона», И.А. Бунин «Первый снег» и другие (по выбору).

Творчество Л.Н. Толстого. Жанровое многообразие произведений Л.Н. Толстого: сказки, рассказы, басни, быль (не менее трёх произведений). Рассказ как повествование: связь содержания с реальным событием. Структурные части произведения (композиция): начало, завязка действия, кульминация, развязка. Эпизод как часть рассказа. Различные виды планов. Сюжет рассказа: основные события, главные герои, различие рассказчика и автора произведения. Художественные особенности текста-описания, текста-рассуждения.

Произведения для чтения: Л.Н. Толстой «Лебеди», «Зайцы», «Прыжок», «Акула» и другие.

Литературная сказка. Литературная сказка русских писателей (не менее двух). Круг чтения: произведения В.М. Гаршина, М. Горького, И.С. Соколова-Микитова и других. Особенности авторских сказок (сюжет, язык, герои). Составление аннотации.

Произведения для чтения: В.М. Гаршин «Лягушка-путешественница», И.С. Соколов-Микитов «Листопадничек», М. Горький «Случай с Евсейкой» и другие (по выбору).

Произведения о взаимоотношениях человека и животных. Человек и его отношения с животными: верность, преданность, забота и любовь. Круг чтения (по выбору, не менее четырёх произведений): произведения Д.Н. Мамина-Сибиряка, К.Г. Паустовского, М.М. Пришвина, Б.С. Житкова. Особенности рассказа: тема, герои, реальность событий, композиция, объекты описания (портрет героя, описание интерьера).

Произведения для чтения: Б.С. Житков «Про обезьянку», К.Г. Паустовский «Барсучий нос», «Кот-ворюга», Д.Н. Мамин-Сибиряк «Приёмыш» и другие (по выбору).

Произведения о детях. Дети – герои произведений: раскрытие тем «Разные детские судьбы», «Дети на войне». Отличие автора от героя и рассказчика. Герой художественного произведения: время и место проживания, особенности внешнего вида и характера. Историческая обстановка как фон создания произведения: судьбы крестьянских детей, дети на войне (произведения по выбору двух–трёх авторов). Основные события сюжета, отношение к ним героев произведения. Оценка нравственных качеств, проявляющихся в военное время.

Произведения для чтения: Л. Пантелеев «На ялике», А. Гайдар «Тимур и его команда» (отрывки), Л. Кассиль и другие (по выбору).

Юмористические произведения. Комичность как основа сюжета. Герой юмористического произведения. Средства выразительности текста юмористического содержания: преувеличение. Авторы юмористических рассказов (не менее двух произведений): М.М. Зощенко, Н.Н. Носов, В.Ю. Драгунский и другие (по выбору).

Произведения для чтения: В.Ю. Драгунский «Денискины рассказы» (1–2 произведения), Н.Н. Носов «Весёлая семейка» и другие (по выбору).

Зарубежная литература. Круг чтения (произведения двух-трёх авторов по выбору): литературные сказки Ш. Перро, Х.-К. Андерсена, Р. Киплинга. Особенности авторских сказок (сюжет, язык, герои). Рассказы зарубежных писателей о животных. Известные переводчики зарубежной литературы: С.Я. Маршак, К.И. Чуковский, Б.В. Заходер.

Произведения для чтения: Х.-К. Андерсен «Гадкий утёнок», Ш. Перро «Подарок феи» и другие (по выбору).

Библиографическая культура (работа с детской книгой и справочной литературой). Ценность чтения художественной литературы и фольклора, осознание важности читательской деятельности. Использование с учётом учебных задач аппарата издания (обложка, оглавление, аннотация, предисловие, иллюстрации). Правила юного читателя. Книга как особый вид искусства. Общее представление о первых книгах на Руси, знакомство с рукописными книгами.

Изучение литературного чтения в 3 классе способствует освоению ряда универсальных учебных действий: познавательных универсальных учебных действий, коммуникативных универсальных учебных действий, регулятивных универсальных учебных действий, совместной деятельности.

Базовые логические и исследовательские действия как часть познавательных универсальных учебных действий способствуют формированию умений:

читать доступные по восприятию и небольшие по объёму прозаические и стихотворные произведения;

различать сказочные и реалистические, лирические и эпические, народные и авторские произведения;

анализировать текст: обосновывать принадлежность к жанру, определять тему и главную мысль, делить текст на части, озаглавливать их, находить в тексте заданный эпизод, определять композицию произведения, характеризовать героя;

конструировать план текста, дополнять и восстанавливать нарушенную последовательность;

сравнивать произведения, относящиеся к одной теме, но разным жанрам; произведения одного жанра, но разной тематики;

исследовать текст: находить описания в произведениях разных жанров (портрет, пейзаж, интерьер).

Работа с информацией как часть познавательных универсальных учебных действий способствуют формированию умений:

сравнивать информацию словесную (текст), графическую или изобразительную (иллюстрация), звуковую (музыкальное произведение);

подбирать иллюстрации к тексту, соотносить произведения литературы и изобразительного искусства по тематике, настроению, средствам выразительности;
выбирать книгу в библиотеке в соответствии с учебной задачей; составлять аннотацию.

Коммуникативные универсальные учебные действия способствуют формированию умений:

читать текст с разными интонациями, передавая своё отношение к событиям, героям произведения;

формулировать вопросы по основным событиям текста;

пересказывать текст (подробно, выборочно, с изменением лица);

выразительно исполнять стихотворное произведение, создавая соответствующее настроение;

сочинять простые истории (сказки, рассказы) по аналогии.

Регулятивные универсальные учебные действия способствуют формированию умений:

понимать цель чтения, удерживать её в памяти, использовать в зависимости от учебной задачи вид чтения, контролировать реализацию поставленной задачи чтения;

оценивать качество своего восприятия текста на слух;

выполнять действия контроля (самоконтроля) и оценки процесса и результата деятельности, при необходимости вносить коррективы в выполняемые действия.

Совместная деятельность способствует формированию умений:

участвовать в совместной деятельности: выполнять роли лидера, подчинённого, соблюдать равноправие и дружелюбие;

в коллективной театрализованной деятельности читать по ролям, инсценировать несложные произведения фольклора и художественной литературы; выбирать роль, договариваться о манере её исполнения в соответствии с общим замыслом;

осуществлять взаимопомощь, проявлять ответственность при выполнении своей части работы, оценивать свой вклад в общее дело.

Содержание обучения в 4 классе.

О Родине, героические страницы истории. Наше Отечество, образ родной земли в стихотворных и прозаических произведениях писателей и поэтов XIX и XX веков (по выбору, не менее четырёх, например, произведения С.Т. Романовского, А.Т. Твардовского, С.Д. Дрожжина, В.М. Пескова и другие). Представление о проявлении любви к родной земле в литературе разных народов (на примере писателей родного края, представителей разных народов России). Страницы истории России, великие люди и события: образы Александра Невского, Михаила Кутузова и других выдающихся защитников Отечества в литературе для детей. Отражение нравственной идеи: любовь к Родине. Героическое прошлое России, тема Великой Отечественной войны в произведениях литературы (на примере рассказов Л.А. Кассиля, С.П. Алексеева). Осознание понятия: поступок, подвиг.

Круг чтения: народная и авторская песня: понятие исторической песни, знакомство с песнями на тему Великой Отечественной войны (2–3 произведения по выбору).

Произведения для чтения: С.Д. Дрожжин «Родине», В.М. Песков «Родине», А.Т. Твардовский «О Родине большой и малой» (отрывок), С.Т. Романовский «Ледовое побоище», С.П. Алексеев (1–2 рассказа военно-исторической тематики) и другие (по выбору).

Фольклор (устное народное творчество). Фольклор как народная духовная культура (произведения по выбору). Многообразие видов фольклора: словесный, музыкальный, обрядовый (календарный). Культурное значение фольклора для появления художественной литературы. Малые жанры фольклора (назначение, сравнение, классификация). Собиратели фольклора (А.Н. Афанасьев, В.И. Даль). Виды сказок: о животных, бытовые, волшебные. Отражение в произведениях фольклора нравственных ценностей, быта и культуры народов мира. Сходство фольклорных произведений разных народов по тематике, художественным образам и форме («бродячие» сюжеты).

Круг чтения: былина как эпическая песня о героическом событии. Герой былины – защитник страны. Образы русских богатырей: Ильи Муромца, Алёши Поповича, Добрыни Никитича, Никиты Кожемяки (где жил, чем занимался, какими качествами обладал). Средства художественной выразительности в былине: устойчивые выражения, повторы, гиперболы. Устаревшие слова, их место в былине и представление в современной лексике. Народные былинно-сказочные темы в творчестве художника В.М. Васнецова.

Произведения для чтения: произведения малых жанров фольклора, народные сказки (2–3 сказки по выбору), сказки народов России (2–3 сказки по выбору), былины из цикла об Илье Муромце, Алёше Поповиче, Добрыне Никитиче (1–2 по выбору).

Творчество А.С. Пушкина. Картины природы в лирических произведениях А.С. Пушкина. Средства художественной выразительности в стихотворном произведении (сравнение, эпитет, олицетворение) на примере 2-3 произведений. Литературные сказки А.С. Пушкина в стихах: «Сказка о мёртвой царевне и о семи богатырях». Фольклорная основа авторской сказки. Положительные и отрицательные герои, волшебные помощники, язык авторской сказки.

Произведения для чтения: А.С. Пушкин «Сказка о мёртвой царевне и о семи богатырях», «Няне», «Осень» (отрывки), «Зимняя дорога» и другие.

Творчество И.А. Крылова. Представление о басне как лиро-эпическом жанре. Круг чтения: басни на примере произведений И.А. Крылова, И.И. Хемницера, Л.Н. Толстого, С.В. Михалкова. Басни стихотворные и прозаические (не менее трёх). Развитие событий в басне, её герои (положительные, отрицательные). Аллегория в баснях. Сравнение басен: назначение, темы и герои, особенности языка.

Произведения для чтения: Крылов И.А. «Стрекоза и муравей», «Квартет», И.И. Хемницер «Стрекоза», Л.Н. Толстой «Стрекоза и муравьи» и другие.

Творчество М.Ю. Лермонтова. Круг чтения: лирические произведения М.Ю. Лермонтова (не менее трёх). Средства художественной выразительности (сравнение, эпитет, олицетворение); рифма, ритм. Метафора как «свёрнутое» сравнение. Строфа как элемент композиции стихотворения. Переносное значение слов в метафоре. Метафора в стихотворениях М.Ю. Лермонтова.

Произведения для чтения: М.Ю. Лермонтов «Утёс», «Парус», «Москва, Москва! ...Люблю тебя как сын...» и другие.

Литературная сказка. Тематика авторских стихотворных сказок (две-три по выбору). Герои литературных сказок (произведения П.П. Ершова, П.П. Бажова, С.Т. Аксакова, С.Я. Маршака и другие). Связь литературной сказки с фольклорной: народная речь как особенность авторской сказки. Иллюстрации в сказке: назначение, особенности.

Произведения для чтения: П.П. Бажов «Серебряное копытце», П.П. Ершов «Конёк-Горбунок», С.Т. Аксаков «Аленький цветочек» и другие.

Картины природы в творчестве поэтов и писателей XIX–XX веков. Лирика, лирические произведения как описание в стихотворной форме чувств поэта, связанных с наблюдениями, описаниями природы. Круг чтения: лирические произведения поэтов и писателей (не менее пяти авторов по выбору): В.А. Жуковский, И.С. Никитин, Е.А. Баратынский, Ф.И. Тютчев, А.А. Фет, Н.А. Некрасов, И.А. Бунин, А.А. Блок, К.Д. Бальмонт и другие. Темы стихотворных произведений, герой лирического произведения. Авторские приёмы создания художественного образа в лирике. Средства выразительности в произведениях лирики: эпитеты, синонимы, антонимы, сравнения, олицетворения, метафоры. Репродукция картины как иллюстрация к лирическому произведению.

Произведения для чтения: В.А. Жуковский «Загадка», И.С. Никитин «В синем небе плывут над полями...», Ф.И. Тютчев «Как неожиданно и ярко», А.А. Фет «Весенний дождь», Е.А. Баратынский «Весна, весна! Как воздух чист...», И.А. Бунин «Листопад» (отрывки) и другие (по выбору).

Творчество Л.Н. Толстого. Круг чтения (не менее трёх произведений): рассказ (художественный и научно-познавательный), сказки, басни, быль. Повесть как эпический жанр (общее представление). Значение реальных жизненных ситуаций в создании рассказа, повести. Отрывки из автобиографической повести Л.Н. Толстого «Детство». Особенности художественного текста-описания: пейзаж, портрет героя, интерьер. Примеры текста-рассуждения в рассказах Л.Н. Толстого.

Произведения для чтения: Л.Н. Толстой «Детство» (отдельные главы), «Русак», «Черепашка» и другие (по выбору).

Произведения о животных и родной природе. Взаимоотношения человека и животных, защита и охрана природы как тема произведений литературы. Круг чтения (не менее трёх авторов): на примере произведений А.И. Куприна, В.П. Астафьева, К.Г. Паустовского, М.М. Пришвина, Ю.И. Коваля и другие.

Произведения для чтения: В.П. Астафьев «Капалуха», М.М. Пришвин «Выскочка» и другие (по выбору).

Произведения о детях. Тематика произведений о детях, их жизни, играх и занятиях, взаимоотношениях с взрослыми и сверстниками (на примере произведений не менее трёх авторов): А.П. Чехова, Б.С. Житкова, Н.Г. Гарина-Михайловского, В.В. Крапивина и других. Словесный портрет героя как его характеристика. Авторский способ выражения главной мысли. Основные события сюжета, отношение к ним героев.

Произведения для чтения: А.П. Чехов «Мальчики», Н.Г. Гарин-Михайловский «Детство Тёмы» (отдельные главы), М.М. Зощенко «О Лёньке и Миньке» (1–2 рассказа из цикла), К.Г. Паустовский «Корзина с еловыми шишками» и другие.

Пьеса. Знакомство с новым жанром пьесой-сказкой. Пьеса – произведение литературы и театрального искусства (одна по выбору). Пьеса как жанр драматического произведения.

Пьеса и сказка: драматическое и эпическое произведения. Авторские ремарки: назначение, содержание.

Произведения для чтения: С.Я. Маршак «Двенадцать месяцев» и другие.

Юмористические произведения. Круг чтения (не менее двух произведений по выбору): юмористические произведения на примере рассказов М.М. Зощенко, В.Ю. Драгунского, Н.Н. Носова, В.В. Голявкина. Герои юмористических произведений. Средства выразительности текста юмористического содержания: гипербола. Юмористические произведения в кино и театре.

Произведения для чтения: В.Ю. Драгунский «Денискины рассказы» (1–2 произведения по выбору), Н.Н. Носов «Витя Малеев в школе и дома» (отдельные главы) и другие.

Зарубежная литература. Расширение круга чтения произведений зарубежных писателей. Литературные сказки Ш. Перро, Х.-К. Андерсена, братьев Гримм и других (по выбору). Приключенческая литература: произведения Д. Свифта, М. Твена.

Произведения для чтения: Х.-К. Андерсен «Дикие лебеди», «Русалочка», Д. Свифт «Приключения Гулливера» (отдельные главы), М. Твен «Том Сойер» (отдельные главы) и другие (по выбору).

Библиографическая культура (работа с детской книгой и справочной литературой). Польза чтения и книги: книга – друг и учитель. Правила читателя и способы выбора книги (тематический, систематический каталог). Виды информации в книге: научная, художественная, справочно-иллюстративный материал. Типы книг (изданий): книга-произведение, книга-сборник, собрание сочинений, периодическая печать, справочные издания. Работа с источниками периодической печати.

Изучение литературного чтения в 4 классе способствует освоению ряда универсальных учебных действий: познавательных универсальных учебных действий, коммуникативных универсальных учебных действий, регулятивных универсальных учебных действий, совместной деятельности.

Базовые логические и исследовательские действия как часть познавательных универсальных учебных действий способствуют формированию умений:

читать вслух целыми словами без пропусков и перестановок букв и слогов доступные по восприятию и небольшие по объёму прозаические и стихотворные произведения (без отметочного оценивания);

читать про себя (молча), оценивать своё чтение с точки зрения понимания и запоминания текста;

анализировать текст: определять главную мысль, обосновывать принадлежность к жанру, определять тему и главную мысль, находить в тексте заданный эпизод, устанавливать взаимосвязь между событиями, эпизодами текста;

характеризовать героя и давать оценку его поступкам;

сравнивать героев одного произведения по предложенным критериям, самостоятельно выбирать критерий сопоставления героев, их поступков (по контрасту или аналогии);

составлять план (вопросный, номинативный, цитатный) текста, дополнять и восстанавливать нарушенную последовательность;

исследовать текст: находить средства художественной выразительности (сравнение, эпитет, олицетворение, метафора), описания в произведениях разных жанров (пейзаж, интерьер), выявлять особенности стихотворного текста (ритм, рифма, строфа).

Работа с информацией как часть познавательных универсальных учебных действий способствуют формированию умений:

использовать справочную информацию для получения дополнительной информации в соответствии с учебной задачей;

характеризовать книгу по её элементам (обложка, оглавление, аннотация, предисловие, иллюстрации, примечания и другие);

выбирать книгу в библиотеке в соответствии с учебной задачей; составлять аннотацию.

Коммуникативные универсальные учебные действия способствуют формированию умений:

соблюдать правила речевого этикета в учебном диалоге, отвечать и задавать вопросы к учебным и художественным текстам;

пересказывать текст в соответствии с учебной задачей;

рассказывать о тематике детской литературы, о любимом писателе и его произведениях;

оценивать мнение авторов о героях и своё отношение к ним;

использовать элементы импровизации при исполнении фольклорных произведений;

сочинять небольшие тексты повествовательного и описательного характера по наблюдениям, на заданную тему.

Регулятивные универсальные учебные действия способствуют формированию умений:

понимать значения чтения для самообразования и саморазвития; самостоятельно организовывать читательскую деятельность во время досуга;

определять цель выразительного исполнения и работы с текстом;

оценивать выступление (своё и других обучающихся) с точки зрения передачи настроения, особенностей произведения и героев;

осуществлять контроль процесса и результата деятельности, устанавливать причины возникших ошибок и трудностей, проявлять способность предвидеть их в предстоящей работе.

Совместная деятельность способствует формированию умений:

участвовать в театрализованной деятельности: инсценировании (читать по ролям, разыгрывать сценки);

соблюдать правила взаимодействия;

ответственно относиться к своим обязанностям в процессе совместной деятельности, оценивать свой вклад в общее дело.

Планируемые результаты освоения программы по литературному чтению на уровне начального общего образования.

Личностные результаты освоения программы по литературному чтению достигаются в процессе единства учебной и воспитательной деятельности, обеспечивающей позитивную динамику развития личности обучающегося, ориентированную на процессы самопознания, саморазвития и самовоспитания. Личностные результаты освоения программы по литературному чтению отражают освоение обучающимися социально значимых норм и отношений, развитие позитивного отношения обучающихся к общественным, традиционным, социокультурным и духовно-нравственным ценностям, приобретение опыта применения сформированных представлений и отношений на практике.

В результате изучения литературного чтения на уровне начального общего образования у обучающегося будут сформированы личностные результаты:

1) гражданско-патриотическое воспитание:

становление ценностного отношения к своей Родине, малой родине, проявление интереса к изучению родного языка, истории и культуре Российской Федерации, понимание естественной связи прошлого и настоящего в культуре общества;

осознание своей этнокультурной и российской гражданской идентичности, сопричастности к прошлому, настоящему и будущему своей страны и родного края, проявление уважения к традициям и культуре своего и других народов в процессе восприятия и анализа произведений выдающихся представителей русской литературы и творчества народов России;

первоначальные представления о человеке как члене общества, о правах и ответственности, уважении и достоинстве человека, о нравственно-этических нормах поведения и правилах межличностных отношений.

2) духовно-нравственное воспитание:

освоение опыта человеческих взаимоотношений, проявление сопереживания, уважения, любви, доброжелательности и других моральных качеств к родным и другим людям, независимо от их национальности, социального статуса, вероисповедания;

осознание этических понятий, оценка поведения и поступков персонажей художественных произведений в ситуации нравственного выбора;

выражение своего видения мира, индивидуальной позиции посредством накопления и систематизации литературных впечатлений, разнообразных по эмоциональной окраске;

неприятие любых форм поведения, направленных на причинение физического и морального вреда другим людям.

3) эстетическое воспитание:

проявление уважительного отношения и интереса к художественной культуре, к различным видам искусства, восприимчивость к традициям и творчеству своего и других народов, готовность выражать своё отношение в разных видах художественной деятельности;

приобретение эстетического опыта слушания, чтения и эмоционально-эстетической оценки произведений фольклора и художественной литературы;

понимание образного языка художественных произведений, выразительных средств, создающих художественный образ.

4) трудовое воспитание:

осознание ценности труда в жизни человека и общества, ответственное потребление и бережное отношение к результатам труда, навыки участия в различных видах трудовой деятельности, интерес к различным профессиям.

5) экологическое воспитание:

бережное отношение к природе, осознание проблем взаимоотношений человека и животных, отражённых в литературных произведениях;

неприятие действий, приносящих вред окружающей среде.

б) ценности научного познания:

ориентация в деятельности на первоначальные представления о научной картине мира, понимание важности слова как средства создания словесно-художественного образа, способа выражения мыслей, чувств, идей автора;

овладение смысловым чтением для решения различного уровня учебных и жизненных задач;

потребность в самостоятельной читательской деятельности, саморазвитии средствами литературы, развитие познавательного интереса, активности, инициативности, любознательности и самостоятельности в познании произведений фольклора и художественной литературы, творчества писателей.

В результате изучения литературного чтения на уровне начального общего образования у обучающегося будут сформированы познавательные универсальные учебные действия, коммуникативные универсальные учебные действия, регулятивные универсальные учебные действия, совместная деятельность.

У обучающегося будут сформированы следующие базовые логические действия как часть познавательных универсальных учебных действий:

сравнивать произведения по теме, главной мысли, жанру, соотносить произведение и его автора, устанавливать основания для сравнения произведений, устанавливать аналогии;

объединять произведения по жанру, авторской принадлежности;

определять существенный признак для классификации, классифицировать произведения по темам, жанрам;

находить закономерности и противоречия при анализе сюжета (композиции), восстанавливать нарушенную последовательность событий (сюжета), составлять аннотацию, отзыв по предложенному алгоритму;

выявлять недостаток информации для решения учебной (практической) задачи на основе предложенного алгоритма;

устанавливать причинно-следственные связи в сюжете фольклорного и художественного текста, при составлении плана, пересказе текста, характеристике поступков героев.

У обучающегося будут сформированы следующие базовые исследовательские действия как часть познавательных универсальных учебных действий:

определять разрыв между реальным и желательным состоянием объекта (ситуации) на основе предложенных учителем вопросов;

формулировать с помощью учителя цель, планировать изменения объекта, ситуации;

сравнивать несколько вариантов решения задачи, выбирать наиболее подходящий (на основе предложенных критериев);

формулировать выводы и подкреплять их доказательствами на основе результатов проведённого наблюдения (опыта, классификации, сравнения, исследования);

прогнозировать возможное развитие процессов, событий и их последствия в аналогичных или сходных ситуациях.

У обучающегося будут сформированы умения работать с информацией как часть познавательных универсальных учебных действий:

выбирать источник получения информации;

находить в предложенном источнике информацию, представленную в явном виде, согласно заданному алгоритму;

распознавать достоверную и недостоверную информацию самостоятельно или на основании предложенного учителем способа её проверки;

соблюдать с помощью взрослых (учителей, родителей (законных представителей) правила информационной безопасности при поиске информации в Интернете;

анализировать и создавать текстовую, видео, графическую, звуковую информацию в соответствии с учебной задачей;

самостоятельно создавать схемы, таблицы для представления информации.

У обучающегося будут сформированы умения общения как часть коммуникативных универсальных учебных действий:

воспринимать и формулировать суждения, выражать эмоции в соответствии с целями и условиями общения в знакомой среде;

проявлять уважительное отношение к собеседнику, соблюдать правила ведения диалога и дискуссии;

признавать возможность существования разных точек зрения;

корректно и аргументированно высказывать своё мнение;

строить речевое высказывание в соответствии с поставленной задачей;

создавать устные и письменные тексты (описание, рассуждение, повествование);

подготавливать небольшие публичные выступления;

подбирать иллюстративный материал (рисунки, фото, плакаты) к тексту выступления.

У обучающегося будут сформированы умения самоорганизации как части регулятивных универсальных учебных действий:

планировать действия по решению учебной задачи для получения результата;

выстраивать последовательность выбранных действий.

У обучающегося будут сформированы умения самоконтроля как части регулятивных универсальных учебных действий:

устанавливать причины успеха (неудач) учебной деятельности;
корректировать свои учебные действия для преодоления ошибок.

У обучающегося будут сформированы умения совместной деятельности:

формулировать краткосрочные и долгосрочные цели (индивидуальные с учётом участия в коллективных задачах) в стандартной (типовой) ситуации на основе предложенного формата планирования, распределения промежуточных шагов и сроков;

принимать цель совместной деятельности, коллективно строить действия по её достижению: распределять роли, договариваться, обсуждать процесс и результат совместной работы;

проявлять готовность руководить, выполнять поручения, подчиняться;

ответственно выполнять свою часть работы;

оценивать свой вклад в общий результат;

выполнять совместные проектные задания с использованием предложенных образцов;

планировать действия по решению учебной задачи для получения результата;

выстраивать последовательность выбранных действий.

Предметные результаты изучения литературного чтения. К концу обучения в 1 классе обучающийся научится:

понимать ценность чтения для решения учебных задач и применения в различных жизненных ситуациях: отвечать на вопрос о важности чтения для личного развития, находить в художественных произведениях отражение нравственных ценностей, традиций, быта разных народов;

владеть техникой слогового плавного чтения с переходом на чтение целыми словами, читать осознанно вслух целыми словами без пропусков и перестановок букв и слогов доступные для восприятия и небольшие по объёму произведения в темпе не менее 30 слов в минуту (без отсечного оценивания);

читать наизусть с соблюдением орфоэпических и пунктуационных норм не менее 2 стихотворений о Родине, о детях, о семье, о родной природе в разные времена года;

различать прозаическую (нестихотворную) и стихотворную речь;

различать отдельные жанры фольклора (устного народного творчества) и художественной литературы (загадки, пословицы, потешки, сказки (фольклорные и литературные), рассказы, стихотворения);

понимать содержание прослушанного (прочитанного) произведения: отвечать на вопросы по фактическому содержанию произведения;

владеть элементарными умениями анализа текста прослушанного (прочитанного) произведения: определять последовательность событий в произведении, характеризовать поступки (положительные или отрицательные) героя, объяснять значение незнакомого слова с использованием словаря;

участвовать в обсуждении прослушанного (прочитанного) произведения: отвечать на вопросы о впечатлении от произведения, использовать в беседе изученные литературные понятия (автор, герой, тема, идея, заголовок, содержание произведения), подтверждать свой ответ примерами из текста;

пересказывать (устно) содержание произведения с соблюдением последовательности событий, с использованием предложенных ключевых слов, вопросов, рисунков, предложенного плана;

читать по ролям с соблюдением норм произношения, расстановки ударения;

составлять высказывания по содержанию произведения (не менее 3 предложений) по заданному алгоритму;

сочинять небольшие тексты по предложенному началу (не менее 3 предложений);

ориентироваться в книге (учебнике) по обложке, оглавлению, иллюстрациям;

выбирать книги для самостоятельного чтения по совету взрослого и с учётом рекомендованного учителем списка, рассказывать о прочитанной книге по предложенному алгоритму;

обращаться к справочной литературе для получения дополнительной информации в соответствии с учебной задачей.

Предметные результаты изучения литературного чтения. К концу обучения во 2 классе обучающийся научится:

объяснять важность чтения для решения учебных задач и применения в различных жизненных ситуациях: переходить от чтения вслух к чтению про себя в соответствии с учебной задачей, обращаться к разным видам чтения (изучающее, ознакомительное, поисковое выборочное, просмотровое выборочное), находить в фольклоре и литературных произведениях отражение нравственных ценностей, традиций, быта, культуры разных народов, ориентироваться в нравственно-этических понятиях в контексте изученных произведений;

читать вслух целыми словами без пропусков и перестановок букв и слогов доступные по восприятию и небольшие по объёму прозаические и стихотворные произведения в темпе не менее 40 слов в минуту (без отсчётного оценивания);

читать наизусть с соблюдением орфоэпических и пунктуационных норм не менее 3 стихотворений о Родине, о детях, о семье, о родной природе в разные времена года;

различать прозаическую и стихотворную речь: называть особенности стихотворного произведения (ритм, рифма);

понимать содержание, смысл прослушанного (прочитанного) произведения: отвечать и формулировать вопросы по фактическому содержанию произведения;

различать отдельные жанры фольклора (считалки, загадки, пословицы, потешки, небылицы, народные песни, скороговорки, сказки о животных, бытовые и волшебные) и художественной литературы (литературные сказки, рассказы, стихотворения, басни);

владеть элементарными умениями анализа и интерпретации текста: определять тему и главную мысль, воспроизводить последовательность событий тексте произведения, составлять план текста (вопросный, номинативный);

описывать характер героя, находить в тексте средства изображения (портрет) героя и выражения его чувств, оценивать поступки героев произведения, устанавливать взаимосвязь между характером героя и его поступками, сравнивать

героев одного произведения по предложенным критериям, характеризовать отношение автора к героям, его поступкам;

объяснять значение незнакомого слова с использованием контекста и словаря; находить в тексте примеры использования слов в прямом и переносном значении;

осознанно применять для анализа текста изученные понятия (автор, литературный герой, тема, идея, заголовок, содержание произведения, сравнение, эпитет);

участвовать в обсуждении прослушанного (прочитанного) произведения: понимать жанровую принадлежность произведения, формулировать устно простые выводы, подтверждать свой ответ примерами из текста;

пересказывать (устно) содержание произведения подробно, выборочно, от лица героя, от третьего лица;

читать по ролям с соблюдением норм произношения, расстановки ударения, инсценировать небольшие эпизоды из произведения;

составлять высказывания на заданную тему по содержанию произведения (не менее 5 предложений);

сочинять по аналогии с прочитанным загадки, небольшие сказки, рассказы;

ориентироваться в книге и (или) учебнике по обложке, оглавлению, аннотации, иллюстрациям, предисловию, условным обозначениям;

выбирать книги для самостоятельного чтения с учётом рекомендательного списка, используя картотеки, рассказывать о прочитанной книге;

использовать справочную литературу для получения дополнительной информации в соответствии с учебной задачей.

Предметные результаты изучения литературного чтения. К концу обучения в 3 классе обучающийся научится:

отвечать на вопрос о культурной значимости устного народного творчества и художественной литературы, находить в фольклоре и литературных произведениях отражение нравственных ценностей, традиций, быта, культуры разных народов, ориентироваться в нравственно-этических понятиях в контексте изученных произведений;

читать вслух и про себя в соответствии с учебной задачей, использовать разные виды чтения (изучающее, ознакомительное, поисковое выборочное, просмотровое выборочное);

читать вслух целыми словами без пропусков и перестановок букв и слогов доступные по восприятию и небольшие по объёму прозаические и стихотворные произведения в темпе не менее 60 слов в минуту (без отметочного оценивания);

читать наизусть не менее 4 стихотворений в соответствии с изученной тематикой произведений;

различать художественные произведения и познавательные тексты;

различать прозаическую и стихотворную речь: называть особенности стихотворного произведения (ритм, рифма, строфа), отличать лирическое произведение от эпического;

понимать жанровую принадлежность, содержание, смысл прослушанного (прочитанного) произведения: отвечать и формулировать вопросы к учебным и художественным текстам;

различать отдельные жанры фольклора (считалки, загадки, пословицы, потешки, небылицы, народные песни, скороговорки, сказки о животных, бытовые и волшебные) и художественной литературы (литературные сказки, рассказы, стихотворения, басни), приводить примеры произведений фольклора разных народов России;

владеть элементарными умениями анализа и интерпретации текста: формулировать тему и главную мысль, определять последовательность событий в тексте произведения, выявлять связь событий, эпизодов текста; составлять план текста (вопросный, номинативный, цитатный);

характеризовать героев, описывать характер героя, давать оценку поступкам героев, составлять портретные характеристики персонажей; выявлять взаимосвязь между поступками, мыслями, чувствами героев, сравнивать героев одного произведения и сопоставлять их поступки по предложенным критериям (по аналогии или по контрасту);

отличать автора произведения от героя и рассказчика, характеризовать отношение автора к героям, поступкам, описанной картине, находить в тексте средства изображения героев (портрет), описание пейзажа и интерьера;

объяснять значение незнакомого слова с использованием контекста и словаря; находить в тексте примеры использования слов в прямом и переносном значении, средств художественной выразительности (сравнение, эпитет, олицетворение);

осознанно применять изученные понятия (автор, мораль басни, литературный герой, персонаж, характер, тема, идея, заголовок, содержание произведения, эпизод, смысловые части, композиция, сравнение, эпитет, олицетворение);

участвовать в обсуждении прослушанного (прочитанного) произведения: строить монологическое и диалогическое высказывание с соблюдением орфоэпических и пунктуационных норм, устно и письменно формулировать простые выводы, подтверждать свой ответ примерами из текста; использовать в беседе изученные литературные понятия;

пересказывать произведение (устно) подробно, выборочно, сжато (кратко), от лица героя, с изменением лица рассказчика, от третьего лица;

при анализе и интерпретации текста использовать разные типы речи (повествование, описание, рассуждение) с учётом специфики учебного и художественного текстов;

читать по ролям с соблюдением норм произношения, инсценировать небольшие эпизоды из произведения;

составлять устные и письменные высказывания на основе прочитанного (прослушанного) текста на заданную тему по содержанию произведения (не менее 8 предложений), корректировать собственный письменный текст;

составлять краткий отзыв о прочитанном произведении по заданному алгоритму;

сочинять тексты, используя аналогии, иллюстрации, придумывать продолжение прочитанного произведения;

ориентироваться в книге по её элементам (автор, название, обложка, титульный лист, оглавление, предисловие, аннотация, иллюстрации);

выбирать книги для самостоятельного чтения с учётом рекомендательного списка, используя картотеки, рассказывать о прочитанной книге;

использовать справочные издания, в том числе верифицированные электронные образовательные и информационные ресурсы, включённые в федеральный перечень.

Предметные результаты изучения литературного чтения. К концу обучения в 4 классе обучающийся научится:

осознавать значимость художественной литературы и фольклора для всестороннего развития личности человека, находить в произведениях отражение нравственных ценностей, фактов бытовой и духовной культуры народов России и мира, ориентироваться в нравственно-этических понятиях в контексте изученных произведений;

читать вслух и про себя в соответствии с учебной задачей, использовать разные виды чтения (изучающее, ознакомительное, поисковое выборочное, просмотровое выборочное);

читать вслух целыми словами без пропусков и перестановок букв и слогов доступные по восприятию и небольшие по объёму прозаические и стихотворные произведения в темпе не менее 80 слов в минуту (без отметочного оценивания);

читать наизусть не менее 5 стихотворений в соответствии с изученной тематикой произведений;

различать художественные произведения и познавательные тексты;

различать прозаическую и стихотворную речь: называть особенности стихотворного произведения (ритм, рифма, строфа), отличать лирическое произведение от эпического;

понимать жанровую принадлежность, содержание, смысл прослушанного (прочитанного) произведения;

различать отдельные жанры фольклора (считалки, загадки, пословицы, потешки, небылицы, народные песни, скороговорки, сказки о животных, бытовые и волшебные), приводить примеры произведений фольклора разных народов России;

соотносить читаемый текст с жанром художественной литературы (литературные сказки, рассказы, стихотворения, басни), приводить примеры разных жанров литературы России и стран мира;

владеть элементарными умениями анализа и интерпретации текста: определять тему и главную мысль, последовательность событий в тексте произведения, выявлять связь событий, эпизодов текста;

характеризовать героев, давать оценку их поступкам, составлять портретные характеристики персонажей, выявлять взаимосвязь между поступками и мыслями, чувствами героев, сравнивать героев одного произведения по самостоятельно выбранному критерию (по аналогии или по контрасту), характеризовать собственное отношение к героям, поступкам; находить в тексте средства

изображения героев (портрет) и выражения их чувств, описание пейзажа и интерьера, устанавливать причинно-следственные связи событий, явлений, поступков героев;

объяснять значение незнакомого слова с использованием контекста и словаря;

находить в тексте примеры использования слов в прямом и переносном значении, средства художественной выразительности (сравнение, эпитет, олицетворение, метафора);

осознанно применять изученные понятия (автор, мораль басни, литературный герой, персонаж, характер, тема, идея, заголовок, содержание произведения, эпизод, смысловые части, композиция, сравнение, эпитет, олицетворение, метафора, лирика, эпос, образ);

участвовать в обсуждении прослушанного (прочитанного) произведения: строить монологическое и диалогическое высказывание с соблюдением норм русского литературного языка (норм произношения, словоупотребления, грамматики); устно и письменно формулировать простые выводы на основе прослушанного (прочитанного) текста, подтверждать свой ответ примерами из текста;

составлять план текста (вопросный, номинативный, цитатный), пересказывать (устно) подробно, выборочно, сжато (кратко), от лица героя, с изменением лица рассказчика, от третьего лица;

читать по ролям с соблюдением норм произношения, расстановки ударения, инсценировать небольшие эпизоды из произведения;

составлять устные и письменные высказывания на заданную тему по содержанию произведения (не менее 10 предложений), писать сочинения на заданную тему, используя разные типы речи (повествование, описание, рассуждение), корректировать собственный текст с учётом правильности, выразительности письменной речи;

составлять краткий отзыв о прочитанном произведении по заданному алгоритму;

сочинять по аналогии с прочитанным, составлять рассказ по иллюстрациям, от имени одного из героев, придумывать продолжение прочитанного произведения (не менее 10 предложений);

ориентироваться в книге по её элементам (автор, название, обложка, титульный лист, оглавление, предисловие, аннотация, иллюстрации);

выбирать книги для самостоятельного чтения с учётом рекомендательного списка, используя картотеки, рассказывать о прочитанной книге;

использовать справочную литературу, электронные образовательные и информационные ресурсы в Интернете (в условиях контролируемого входа), для получения дополнительной информации в соответствии с учебной задачей.

Тематическое планирование учебного предмета «Русский язык»

Распределение часов в тематическом планировании по каждой теме будет

прописано на начало учебного года учителем-предметником в «**рабочей программе учителя**» на основании распределённых часов по учебному плану на текущий учебный год.

Структура тематического планирования рабочих программ на уровне начального общего образования составлена с учётом рабочей программы воспитания в соответствии требованиям обновлённого ФГОС НОО (пункт 31.1) и включает в себя следующие структурные компоненты:

**Тематическое планирование в 1-4 классах выстроено из содержания обучения по ФОП НОО и отмечено соответствующими пунктами в федеральной образовательной программе начального общего образования*

№ п/п	Тема	Количество часов, отводимых на освоение каждой темы	Э(Ц)ОР
1.	<p>21.6. Содержание обучения в 1 классе.</p> <p>21.6.1. Сказка фольклорная (народная) и литературная (авторская).</p> <p>21.6.1.1. Произведения для чтения: народные сказки о животных, например, «Лисица и тетерев», «Лиса и рак» и другие, литературные (авторские) сказки, например, К.Д. Ушинского «Петух и собака», сказки В.Г. Сутеева «Кораблик», «Под грибом» и другие (по выбору).</p> <p>21.6.2. Произведения о детях. Понятие «тема произведения» (общее представление): чему посвящено, о чём рассказывает.</p> <p>21.6.2.1. Произведения для чтения: К.Д. Ушинский «Худо тому, кто добра не делает никому», Л.Н. Толстой «Косточка», Е.А. Пермяк «Торопливый ножик», В.А. Осеева «Три товарища», А.Л. Барто «Я – лишний», Ю.И. Ермолаев «Лучший друг» и другие (по выбору).</p> <p>21.6.3. Произведения о родной природе. Восприятие и самостоятельное чтение произведений о природе.</p> <p>21.6.4. Устное народное творчество: малые фольклорные жанры (не менее шести произведений).</p> <p>21.6.4.1. Произведения для чтения: потешки, загадки, пословицы.</p> <p>21.6.5. Произведения о братьях наших меньших (три-четыре автора по выбору) – герои произведений.</p> <p>21.6.5.1. Произведения для чтения: В.В. Бианки «Лис и Мышонок», Е.И. Чарушин «Про Томку», М.М. Пришвин «Ёж», Н.И. Сладков «Лисица и Ёж» и другие.</p> <p>21.6.6. Произведения о маме.</p>	<p><i>Часы на каждую тему распределяются учителем-предметником в зависимости от нагрузки по учебному плану на текущий учебный год в рабочей программе учителя</i></p>	<p><i>Каждый учитель-предметник в своей рабочей программе указывает в данном разделе возможное использование учебно-методических материалов (мультимедийные программы, электронные учебники и задачники, электронные библиотеки, виртуальные лаборатории, игровые программы, коллекции цифровых образовательных ресурсов) используемыми для обучения и воспитания различных групп пользователей, представленными в электронном (цифровом) виде и реализующими дидактические возможности ИКТ, содержание которых</i></p>

	<p>Восприятие и самостоятельное чтение произведений о маме (не менее одного автора по выбору, на примере произведений Е.А. Благиной, А.Л. Барто, А.В. Митяева и других).</p> <p>21.6.6.1. Произведения для чтения: Е.А. Благина «Посидим в тишине», А.Л. Барто «Мама», А.В. Митяев «За что я люблю маму» и другие (по выбору).</p> <p>21.6.7. Фольклорные и авторские произведения о чудесах и фантазии (не менее трёх произведений).</p> <p>21.6.7.1. Произведения для чтения: Р.С. Сеф «Чудо», В.В. Лунин «Я видел чудо», Б.В. Заходер «Моя Вообразия», Ю.П. Мориц «Сто фантазий» и другие (по выбору).</p> <p>21.6.8. Библиографическая культура (работа с детской книгой). Представление о том, что книга – источник необходимых знаний.</p>		<p><i>соответствует законодательству об образовании.</i></p>
2.	<p>21.7. Содержание обучения во 2 классе.</p> <p>21.7.1. О нашей Родине. Круг чтения: произведения о Родине (на примере не менее трёх произведений И.С. Никитина, Ф.П. Савинова, А.А. Прокофьева и других).</p> <p>21.7.1.1. Произведения для чтения: И.С. Никитин «Русь», Ф.П. Савинов «Родина», А.А. Прокофьев «Родина» и другие (по выбору).</p> <p>21.7.2. Фольклор (устное народное творчество). Произведения малых жанров фольклора (потешки, считалки, пословицы, скороговорки, небылицы, загадки по выбору).</p> <p>21.7.2.1. Произведения для чтения: потешки, считалки, пословицы, скороговорки, загадки, народные песни, русская народная сказка «Каша из топора», русская народная сказка «У страха глаза велики», русская народная сказка «Зимовье зверей», русская народная сказка «Снегурочка», сказки народов России (1-2 произведения) и другие.</p> <p>21.7.3. Звуки и краски родной природы в разные времена года. Тема природы в разные времена года (осень, зима, весна, лето) в произведениях литературы (по выбору, не менее пяти авторов).</p> <p>21.7.3.1. Произведения для чтения: А.С. Пушкин «Уж небо осенью дышало...», «Вот север, тучи нагоня...», А.А. Плещеев «Осень», А.К. Толстой «Осень. Обсыпается наш сад...», М.М. Пришвин «Осеннее утро», Г.А. Скребицкий «Четыре художника», Ф.И. Тютчев «Чародейкою Зимою»,</p>		

«Зима недаром злится», И.С. Соколов-Микитов «Зима в лесу», С.А. Есенин «Поёт зима – аукает...», И.З. Суриков «Лето» и другие.

21.7.4. О детях и дружбе. Круг чтения: тема дружбы в художественном произведении (расширение круга чтения: не менее четырёх произведений, Н.Н. Носова, В.А. Осеевой, В.Ю. Драгунского, В.В. Лунина и других).

21.7.4.1. Произведения для чтения: Л.Н. Толстой «Филиппок», Е.А. Пермяк «Две пословицы», Ю.И. Ермолаев «Два пирожных», В.А. Осеева «Синие листья», Н.Н. Носов «На горке», «Заплатка», А.Л. Барто «Катя», В.В. Лунин «Я и Вовка», В.Ю. Драгунский «Тайное становится явным» и другие (по выбору).

21.7.5. Мир сказок. Фольклорная (народная) и литературная (авторская) сказка: «бродячие» сюжеты (произведения по выбору, не менее четырёх).

21.7.5.1. Произведения для чтения: народная сказка «Золотая рыбка», А.С. Пушкин «Сказка о рыбаке и рыбке», народная сказка «Морозко», В.Ф. Одоевский «Мороз Иванович», В.И. Даль «Девочка Снегурочка» и другие.

21.7.6. О братьях наших меньших. Жанровое многообразие произведений о животных (песни, загадки, сказки, басни, рассказы, стихотворения; произведения по выбору, не менее пяти авторов).

21.7.6.1. Произведения для чтения: И.А. Крылов «Лебедь, Щука и Рак», Л.Н. Толстой «Лев и мышь», М.М. Пришвин «Ребята и утята», Б.С. Житков «Храбрый утёнок», В.Д. Берестов «Кошкин щенок», В.В. Бианки «Музыкант», Е.И. Чарушин «Страшный рассказ», С.В. Михалков «Мой щенок» и другие (по выбору).

21.7.7. О наших близких, о семье. Тема семьи, детства, взаимоотношений взрослых и детей в творчестве писателей и фольклорных произведениях (по выбору).

21.7.7.1. Произведения для чтения: Л.Н. Толстой «Отец и сыновья», А.А. Плещеев «Песня матери», В.А. Осеева «Сыновья», С.В. Михалков «Быль для детей», С.А. Баруздин «Салют» и другие (по выбору).

21.7.8. Зарубежная литература. Круг чтения: литературная (авторская) сказка (не менее двух произведений): зарубежные писатели-сказочники (Ш. Перро, Х.-К. Андерсен и другие).

	<p>21.7.8.1. Произведения для чтения: Ш. Перро «Кот в сапогах», Х.-К. Андерсен «Пятеро из одного стручка» и другие (по выбору).</p> <p>21.7.9. Библиографическая культура (работа с детской книгой и справочной литературой).</p>		
1.	<p>21.8. Содержание обучения в 3 классе.</p> <p>21.8.1. О Родине и её истории. Любовь к Родине и её история – важные темы произведений литературы (произведения одного-двух авторов по выбору).</p> <p>21.8.1.1. Произведения для чтения: К.Д. Ушинский «Наше отечество», М.М. Пришвин «Моя Родина», С.А. Васильев «Россия», Н.П. Кончаловская «Наша древняя столица» (отрывки) и другие (по выбору).</p> <p>21.8.2. Фольклор (устное народное творчество). Круг чтения: малые жанры фольклора (пословицы, потешки, считалки, небылицы, скороговорки, загадки, по выбору).</p> <p>21.8.3. Фольклорная сказка как отражение общечеловеческих ценностей и нравственных правил. Виды сказок (о животных, бытовые, волшебные).</p> <p>21.8.4. Круг чтения: народная песня. Чувства, которые рождают песни, темы песен.</p> <p>21.8.4.1. Произведения для чтения: малые жанры фольклора, русская народная сказка «Иван-царевич и серый волк», былина об Илье Муромце и другие (по выбору).</p> <p>21.8.5. Творчество А.С. Пушкина. А.С. Пушкин – великий русский поэт. Лирические произведения А.С. Пушкина</p> <p>21.8.5.1. Произведения для чтения: А.С. Пушкин «Сказка о царе Салтане, о сыне его славном и могучем богатыре князе Гвидоне Салтановиче и о прекрасной царевне Лебеди», «В тот год осенняя погода...», «Опрятней модного паркета...» и другие (по выбору).</p> <p>21.8.6. Творчество И.А. Крылова. Басня – произведение-поучение, которое помогает увидеть свои и чужие недостатки. Иносказание в баснях. И.А. Крылов – великий русский баснописец. Басни И.А. Крылова (не менее двух).</p> <p>21.8.6.1. Произведения для чтения: И.А. Крылов «Ворона и Лисица», «Лисица и виноград», «Мартышка и очки» и другие (по выбору).</p> <p>21.8.7. Картины природы в</p>		

произведениях поэтов и писателей XIX–XX веков.

21.8.7.1. Произведения для чтения: Ф.И. Тютчев «Есть в осени первоначальной...», А.А. Фет «Кот поёт, глаза прищуря», «Мама! Глянь-ка из окошка...», А.Н. Майков «Осень», С.А. Есенин «Берёза», Н.А. Некрасов «Железная дорога» (отрывок), А.А. Блок «Ворона», И.А. Бунин «Первый снег» и другие (по выбору).

21.8.8.1. Произведения для чтения: Л.Н. Толстой «Лебеди», «Зайцы», «Прыжок», «Акула» и другие.

21.8.9. Литературная сказка. Литературная сказка русских писателей (не менее двух). Круг чтения: произведения В.М. Гаршина, М. Горького, И.С. Соколова-Микитова и других.

21.8.9.1. Произведения для чтения: В.М. Гаршин «Лягушка-путешественница», И.С. Соколов-Микитов «Листопадничек», М. Горький «Случай с Евсейкой» и другие (по выбору).

21.8.10. Произведения о взаимоотношениях человека и животных. Человек и его отношения с животными: верность, преданность, забота и любовь. Круг чтения (по выбору, не менее четырёх произведений).

21.8.10.1. Произведения для чтения: Б.С. Житков «Про обезьянку», К.Г. Паустовский «Барсучий нос», «Кот-ворюга», Д.Н. Мамин-Сибиряк «Приёмыш» и другие (по выбору).

21.8.11. Произведения о детях. Дети – герои произведений: раскрытие тем «Разные детские судьбы», «Дети на войне». Отличие автора от героя и рассказчика. Герой художественного произведения.

21.8.11.1. Произведения для чтения: Л. Пантелеев «На ялике», А. Гайдар «Тимур и его команда» (отрывки), Л. Кассиль и другие (по выбору).

21.8.12. Юмористические произведения.

21.8.12.1. Произведения для чтения: В.Ю. Драгунский «Денискины рассказы» (1–2 произведения), Н.Н. Носов «Весёлая семейка» и другие (по выбору).

21.8.13. Зарубежная литература. Круг чтения (произведения двух-трёх авторов по выбору): литературные сказки Ш. Перро, Х.-К. Андерсена, Р. Киплинга.

21.8.13.1. Произведения для чтения:

	<p>Х.-К. Андерсен «Гадкий утёнок», Ш. Перро «Подарок феи» и другие (по выбору).</p> <p>21.8.14. Библиографическая культура (работа с детской книгой и справочной литературой).</p>		
1.	<p>21.9. Содержание обучения в 4 классе.</p> <p>21.9.1. О Родине, героические страницы истории. Наше Отечество, образ родной земли в стихотворных и прозаических произведениях писателей и поэтов XIX и XX веков (по выбору, не менее четырёх, например, произведения С.Т. Романовского, А.Т. Твардовского, С.Д. Дрожжина, В.М. Пескова и другие).</p> <p>21.9.1.1. Круг чтения: народная и авторская песня: понятие исторической песни, знакомство с песнями на тему Великой Отечественной войны (2–3 произведения по выбору).</p> <p>21.9.1.2. Произведения для чтения: С.Д. Дрожжин «Родине», В.М. Песков «Родине», А.Т. Твардовский «О Родине большой и малой» (отрывок), С.Т. Романовский «Ледовое побоище», С.П. Алексеев (1–2 рассказа военно-исторической тематики) и другие (по выбору).</p> <p>21.9.2. Фольклор (устное народное творчество). Фольклор как народная духовная культура (произведения по выбору).</p> <p>21.9.2.1. Круг чтения: былина как эпическая песня о героическом событии. Герой быliny – защитник страны.</p> <p>21.9.2.2. Произведения для чтения: произведения малых жанров фольклора, народные сказки (2–3 сказки по выбору), сказки народов России (2–3 сказки по выбору), былины из цикла об Илье Муромце, Алёше Поповиче, Добрыне Никитиче (1–2 по выбору).</p> <p>21.9.3. Творчество А.С. Пушкина. Картины природы в лирических произведениях А.С. Пушкина.</p> <p>21.9.3.1. Произведения для чтения: А.С. Пушкин «Сказка о мёртвой царевне и о семи богатырях», «Няне», «Осень» (отрывки), «Зимняя дорога» и другие.</p> <p>21.9.4. Творчество И.А. Крылова. Представление о басне как лиро-эпическом жанре. Круг чтения: басни на примере произведений И.А. Крылова, И.И. Хемницера, Л.Н. Толстого, С.В. Михалкова.</p> <p>21.9.4.1. Произведения для чтения: Крылов И.А. «Стрекоза и муравей», «Квартет», И.И. Хемницер «Стрекоза», Л.Н. Толстой «Стрекоза и муравьи» и</p>		

другие.

21.9.5. Творчество М.Ю. Лермонтова. Круг чтения: лирические произведения М.Ю. Лермонтова (не менее трёх).

21.9.5.1. Произведения для чтения: М.Ю. Лермонтов «Утёс», «Парус», «Москва, Москва! ...Люблю тебя как сын...» и другие.

21.9.6. Литературная сказка. Тематика авторских стихотворных сказок (две-три по выбору).

21.9.6.1. Произведения для чтения: П.П. Бажов «Серебряное копытце», П.П. Ершов «Конёк-Горбунок», С.Т. Аксаков «Аленький цветочек» и другие.

21.9.7. Картины природы в творчестве поэтов и писателей XIX–XX веков.

21.9.7.1. Произведения для чтения: В.А. Жуковский «Загадка», И.С. Никитин «В синем небе плывут над полями...», Ф.И. Тютчев «Как неожиданно и ярко», А.А. Фет «Весенний дождь», Е.А. Баратынский «Весна, весна! Как воздух чист...», И.А. Бунин «Листопад» (отрывки) и другие (по выбору).

21.9.8. Творчество Л.Н. Толстого. Круг чтения (не менее трёх произведений): рассказ (художественный и научно-познавательный), сказки, басни, быль.

21.9.8.1. Произведения для чтения: Л.Н. Толстой «Детство» (отдельные главы), «Русак», «Черепаша» и другие (по выбору).

21.9.9. Произведения о животных и родной природе. Взаимоотношения человека и животных, защита и охрана природы как тема произведений литературы. Круг чтения (не менее трёх авторов).

21.9.9.1. Произведения для чтения: В.П. Астафьев «Капалуха», М.М. Пришвин «Выскочка» и другие (по выбору).

21.9.10. Произведения о детях. Тематика произведений о детях, их жизни, играх и занятиях, взаимоотношениях с взрослыми и сверстниками (на примере произведений не менее трёх авторов).

21.9.10.1. Произведения для чтения: А.П. Чехов «Мальчики», Н.Г. Гарин-Михайловский «Детство Тёмы» (отдельные главы).

21.9.11. Пьеса. Знакомство с новым жанром пьесой-сказкой. Пьеса – произведение литературы и театрального искусства (одна по выбору).

	<p>21.9.11.1. Пьеса и сказка: драматическое и эпическое произведения. Авторские ремарки: назначение, содержание.</p> <p>21.9.11.2. Произведения для чтения: С.Я. Маршак «Двенадцать месяцев» и другие.</p> <p>21.9.12. Юмористические произведения. Круг чтения (не менее двух произведений по выбору).</p> <p>21.9.12.1. Произведения для чтения: В.Ю. Драгунский «Денискины рассказы» (1–2 произведения по выбору)</p> <p>21.9.13. Зарубежная литература. Расширение круга чтения произведений зарубежных писателей. Литературные сказки Ш. Перро, Х.-К. Андерсена, братьев Гримм и других (по выбору)</p> <p>21.9.13.1. Произведения для чтения: Х.-К. Андерсен «Дикие лебеди», «Русалочка», Д. Свифт «Приключения Гулливера» (отдельные главы), М. Твен «Том Сойер» (отдельные главы) и другие (по выбору).</p> <p>21.9.14. Библиографическая культура (работа с детской книгой и справочной литературой).</p>		
--	--	--	--

2.1.2. Рабочая программа по учебному предмету «Родной (чеченский) язык»

Предметная область «Родной язык и литературное чтение на родном языке» (далее соответственно – программа по родному (чеченскому) языку, родной (чеченский) язык, чеченский язык) разработана для обучающихся, владеющих родным (чеченским) языком, и включает пояснительную записку, содержание обучения, планируемые результаты освоения программы по родному (чеченским) языку и тематическое планирование.

Программа по родному (чеченскому) языку структурирована в соответствии с разделами языкознания и представлена следующими содержательными линиями: «Общие сведения о языке», «Фонетика, орфоэпия, графика, орфография», «Лексика», «Морфемика», «Морфология», «Синтаксис», «Орфография и пунктуация».

Содержательная линия «Виды речевой деятельности» связана с совершенствованием четырёх видов речевой деятельности (говорение, слушание, чтение, письмо) в их взаимосвязи, развитием коммуникативных навыков обучающихся (умения определять цели общения, участвовать в речевом общении), расширением практики применения правил речевого этикета.

Содержательная линия «Систематический курс» включает содержание, обеспечивающее наблюдение за употреблением языковых единиц, развитие базовых

умений и навыков использования языковых единиц в учебных и практических ситуациях, формирование первоначальных представлений о нормах современного чеченского литературного языка. Содержательная линия ориентирована на практическое освоение норм современного чеченского литературного языка (в рамках изученного), развитие ответственного и осознанного отношения к использованию чеченского языка во всех сферах жизни.

Содержательная линия «Развитие речи» ориентирована на работу с текстами: развитие умений понимать, анализировать предлагаемые тексты и создавать собственные тексты разных функционально-смысловых типов, жанров, стилистической принадлежности.

Изучение родного (чеченского) языка направлено на достижение следующих целей:

формирование коммуникативных способностей обучающихся (развитие устной и письменной, монологической и диалогической речи), включение их в практическую речевую деятельность; формирование у обучающихся определённого круга знаний о чеченском языке и его связи с культурой народа;

формирование первоначальных представлений о своеобразии чеченского языка, национальных традициях, культуре своего народа, развитие этнического самосознания;

развитие позитивного эмоционально-ценностного отношения к чеченскому языку, чувства сопричастности к сохранению его уникальности и чистоты, познавательного интереса к чеченскому языку, стремления совершенствовать свою речь;

формирование способности выбирать языковые средства в соответствии с целями, задачами и условиями общения, делать выводы и обосновывать свои суждения на чеченском языке;

развитие способности воспринимать на слух устные высказывания учителя и других обучающихся;

развитие умения правильно читать и грамотно писать, участвовать в диалоге и коллективной беседе по теме урока, составлять несложные устные монологические высказывания и письменные тексты;

формирование первоначальных представлений о системе и структуре чеченского языка (лексике, фонетике, графике, орфоэпии, морфемике, морфологии и синтаксисе);

формирование функциональной грамотности, готовности к успешному взаимодействию с изменяющимся миром и дальнейшему успешному образованию.

Общее число часов, для изучения литературного чтения, определяется учебным планом ООП НОО и может корректироваться на начало учебного года по решению педагогического совета.

Содержание обучения в 1 классе.

Начальным этапом изучения родного (чеченского) языка в 1 классе является учебный курс «Обучение грамоте».

Развитие речи.

Первоначальное представление о речи с помощью наглядно-образных моделей. Деление речи на смысловые части (предложения) с помощью рисунков и схем.

Первоначальное представление о тексте. Понимание текста при самостоятельном чтении вслух и при прослушивании.

Предмет и называющее его слово.

Слова, отвечающие на вопросы «мила?» («кто?») и «хIун?» («что?»). Слова, обозначающие действия. Общее понятие о слове и предложении.

Учебный диалог на заданные темы и ситуации.

Составление небольших рассказов повествовательного характера из серии сюжетных картинок, собственных игр, занятий, наблюдений.

Речевой этикет. Этикетные слова чеченского языка (приветствие – «Iуьйре дика хуьлда!», «Суьйре дика хуьлда!», «Де дика хуьлда!» («Здравствуйте!»), прощание – «Iодика йойла!» («До свидания!»), благодарность – «Дела реза хуьлда!», «Баркалла!» («Спасибо!») и другие).

Интонация вопросительного предложения. Распознавание русских заимствований в текстах на чеченском языке.

Слово и предложение.

Наблюдение за значением слова. Слова с близким и противоположным значением.

Роль слова в общении, его функция. Правильное употребление в речи слов, обозначающих предметы, их признаки и действия.

Слово и словосочетание.

Восприятие слова как объекта изучения. Различение слова и обозначаемого им предмета.

Различение слова и предложения. Работа с предложением: выделение слов, изменение их порядка. Оформление предложений при письме. Чтение предложений с различной интонацией. Отработка навыков интонирования. Определение количества предложений в тексте.

Счёт от 1 до 10.

Фонетика.

Звуки речи. Единство звукового состава слова и его значения. Установление последовательности и количества звуков в слове. Характеристика звуков речи с

использованием схемы. Соотнесение изучаемых звуков чеченского языка со звуками русского языка. Звуки, передаваемые буквой к.

Сопоставление слов, различающихся одним или несколькими звуками: лом (лев) – лам (гора), кхор (груша) – кор (окно), лу (косуля) – ло (снег). Звуковой анализ слова, работа со звуковыми моделями: построение модели звукового состава слова, подбор слов, соответствующих заданной модели.

Различение гласных и согласных звуков, звонких и глухих согласных. Специфические звуки чеченского языка [кх], [къ], [кI], [аь], [оь], [уь], [юь], [яь], [хь], [гI], [пI], [тI], [хI], [цI], [чI], [I].

Слог как минимальная единица произношения. Деление слов на слоги. Количество слогов в слове. Чтение слов по слогам.

Графика.

Различение звука и буквы: буква как знак звука. Буквы чеченского языка. Прописная и строчная буквы. Алфавит. Отличие чеченского алфавита от русского.

Слоговой принцип чеченской графики. Чеченские специфические согласные звуки, обозначаемые буквами из двух знаков [гI], [кх], [къ], [кI], [пI], [тI], [хI], [хь], [цI], [чI], [аь], [уь], [оь]. Буква I. Звуко-буквенный анализ слов.

Функции букв е, ё, ю, я, й.

Прописные буквы Е, Ё, Я, Яь, Ю, Юь в именах и фамилиях людей, в кличках животных, названиях улиц, сел и городов.

Последовательность букв в чеченском алфавите.

Чтение.

Слоговое чтение (ориентация на букву, обозначающую гласный звук). Плавное слоговое чтение и чтение целыми словами со скоростью, соответствующей индивидуальному темпу. Чтение с интонациями и паузами в соответствии с пунктуацией. Осознанное чтение слов, словосочетаний, предложений и небольших текстов. Выразительное чтение небольших прозаических текстов и стихотворений. Пересказ текста по вопросам учителя и самостоятельно. Орфоэпическое чтение (при переходе к чтению целых слов). Орфографическое чтение (проговаривание) как средство самоконтроля при письме под диктовку и при списывании.

Письмо.

Обучение письму и формирование каллиграфического навыка. Знакомство с гигиеническими требованиями, которые необходимо соблюдать во время письма. Развитие мелкой моторики пальцев и свободы движения руки. Развитие умения ориентироваться на пространстве листа в тетради и на пространстве классной доски. Овладение начертанием письменных прописных и строчных букв. Письмо разборчивым, аккуратным почерком. Письмо слов и предложений под диктовку. Приёмы и последовательность правильного списывания текста. Понимание функции небуквенных графических средств: пробела между словами, знака переноса.

Орфография и пунктуация.

Раздельное написание слов; прописная буква в начале предложения, в именах собственных (имена людей, клички животных, названиях улиц, сел и городов), правописание букв я, яь, ю, юь, е, ё в именах, фамилиях, отчествах людей и букв я, ю, е, ё в именах собственных и заимствованных словах; правописание букв хь, кх, цІ, къ, пІ и другие, правописание слов с буквами ю, ы, ф, я, щ, перенос слов по слогам без стечения согласных, знаки препинания в конце предложения.

Систематический курс.

Общие сведения о языке.

Язык как основное средство человеческого общения. Цели и ситуации общения.

Фонетика.

Звуки речи. Гласные и согласные звуки, их различие. Звонкие и глухие согласные звуки, их различие. Специфические звуки чеченского языка. Слог. Количество слогов в слове. Деление слов на слоги (простые случаи, без стечения согласных).

Графика.

Звук и буква. Различение звуков и букв. Специфические буквы чеченского языка.

Буквы е, ё, ю, я употребляемые только в заимствованных словах. Прописная буква в именах, фамилиях и отчествах людей, кличках животных.

Чеченский алфавит: название букв, их последовательность. Использование алфавита для упорядочения списка слов.

Небуквенные графические средства: пробел между словами, знак переноса.

Орфоэпия.

Произношение звуков и сочетаний звуков: удвоенные согласные [ккх], [тт], [лл] и другие.

Лексика.

Слово как единица языка (ознакомление).

Слово как название предмета, признака предмета, действия предмета (ознакомление).

Синонимы и антонимы (общее представление, без введения терминов).

Синтаксис.

Словосочетание (ознакомление). Предложение как единица языка (ознакомление).

Порядок слов в предложении. Правила написания предложения. Установление связи слов в предложении при помощи смысловых вопросов. Восстановление деформированных предложений. Составление предложений из набора форм слов.

Схема предложения. Чтение схемы предложения. Соотнесение предложения и его схемы. Составление предложений по схеме и с заданными словами.

Текст. Признаки текста. Тема текста, заголовок текста.

Орфография и пунктуация.

Раздельное написание слов в предложении; прописная буква в начале предложения и в именах собственных: в именах и фамилиях людей, кличках животных, правописание букв я, яь, ю, юь, е, ё в именах, фамилиях, отчествах людей, в кличках животных, и букв я, ю, е, ё – в заимствованных словах, правописание букв хь, хІ, кх, чІ и другие, правописание слов с буквами щ, ь, ы, ф, перенос слов, знаки препинания в конце предложения: точка, вопросительный и восклицательный знаки. Алгоритм списывания текста.

Развитие речи.

Речь как основная форма общения между людьми. Речь устная и письменная: основные отличия. Слово как единица речи. Роль слова в речи. Предложение и текст как единицы речи (ознакомление). Заголовок текста. Составление собственного текста.

Ситуация общения: цель общения, с кем и где происходит общение. Ситуации устного общения (чтение диалогов по ролям, просмотр видеоматериалов, прослушивание аудиозаписи).

Нормы речевого этикета в ситуациях учебного и бытового общения (приветствие, прощание, извинение, благодарность, обращение с просьбой).

Содержание обучения во 2 классе.

Общие сведения о языке.

Язык как основное средство человеческого общения и явление национальной культуры. Первоначальные представления о многообразии языкового пространства России и мира. Методы познания языка: наблюдение, анализ.

Фонетика, графика, орфоэпия.

Смыслоразличительная функция звуков; различение звуков и букв; звонких и глухих согласных звуков. Качественная характеристика звука гласный – согласный; согласные звонкие – глухие. Специфические гласные фонемы чеченского языка аь – аь, оь – оь, уь – уь и их буквенное обозначение аь, оь, уь, яь, юь. Слова с буквами я, яь, ю, юь, е, ё. Слова с буквами э, е. Долгие и краткие гласные. Слова с буквой й. Специфические согласные фонемы чеченского языка и их буквенное обозначение гІ, кІ, къ, кх, пІ, тІ, хІ, хь, цІ, чІ, І. Слова с буквами щ, ь, ы, ф. Слова со звуками [оьв], [ой], [эв]. Деление слов на слоги (в том числе при стечении согласных). Использование знания алфавита при работе со словарями. Небуквенные графические средства: пробел между словами, знак переноса, абзац (красная строка), пунктуационные знаки (в пределах изученного).

Произношение гласных звуков; произношение согласных звуков; произношение особых грамматических словоформ; произношение заимствованных слов.

Лексика.

Слово как единство звучания и значения. Лексическое значение слова (общее представление). Определение значения слова по контексту или уточнение значения с помощью словаря. Однозначные и многозначные слова (простые случаи, наблюдение). Наблюдение за использованием в речи синонимов, антонимов (без называния терминов).

Корень как обязательная часть слова. Однокоренные (родственные) слова. Признаки однокоренных (родственных) слов. Выделение в словах корня (простые случаи).

Морфология.

Имя существительное (ознакомление): общее значение, вопросы «мила?» («кто?»), «хІун?» («что?»), употребление в речи. Имена существительные нарицательные и собственные (фамилии, имена, отчества, клички, географические названия).

Глагол (ознакомление): общее значение, вопросы «хІун до?» («что делает?»), «хІун дина?» («что сделал?»), «хІун дийр ду?» («что сделает?»), употребление в речи.

Имя прилагательное (ознакомление): общее значение, вопросы «муха?» («какой?»), «хьенан?» («чей?»), «стенан?» («какой?» – вопрос к относительному прилагательному), употребление в речи.

Послелог. Наиболее распространенные послелоги: те, тѣра, чу, чурра, кѣл и другие. Роль послелогов в предложении.

Синтаксис.

Порядок слов в предложении; связь слов в предложении (повторение).

Предложение как единица языка. Предложение и слово. Отличие предложения от слова. Виды предложений по цели высказывания: повествовательные, вопросительные, побудительные. Виды предложений по эмоциональной окраске (по интонации): восклицательные и невосклицательные.

Орфография и пунктуация.

Повторение правил правописания, изученных в 1 классе.

Знаки препинания в конце предложения; перенос слов со строки на строку (без учёта морфемного членения слова).

Орфографическая зоркость как осознание места возможного возникновения орфографической ошибки. Использование орфографического словаря учебника для определения (уточнения) написания слова.

Прописная буква в именах собственных: имена, фамилии, отчества людей, клички животных, географические названия, правописание букв я, яь, ю, юь, е, ё в именах нарицательных и в других частях речи (в словах чеченского языка) и букв я, ю, е, ё – в заимствованиях (в именах нарицательных), правописание букв я, яь, ю, юь, е, ё в именах, фамилиях, отчествах людей, в кличках животных, географических названиях (на примерах из чеченского языка) и букв я, ю, е, ё – в заимствованиях (в именах собственных), правописание чеченских букв къ, кI, кх, гI и другие, правописание слов с [оьв], [ой], [эв] (-эв, -аьв, -ев), правописание слов с буквами щ, ь, ы, ф, буква й после долгих гласных и, уь, раздельное написание послелогов с именами существительными.

Развитие речи.

Выбор языковых средств в соответствии с целями и условиями устного общения для эффективного решения коммуникативной задачи (для ответа на заданный вопрос, для выражения собственного мнения). Умение вести разговор (начать, поддержать, закончить разговор, привлечь внимание). Практическое овладение диалогической формой речи. Соблюдение норм речевого этикета и орфоэпических норм в ситуациях учебного и бытового общения. Умение договариваться и приходить к общему решению в совместной деятельности при проведении парной и групповой работы.

Составление устного рассказа по репродукции картины. Составление устного рассказа по личным наблюдениям и вопросам.

Текст. Признаки текста: смысловое единство предложений в тексте; последовательность предложений в тексте; выражение в тексте законченной мысли. Тема текста. Основная мысль. Заглавие текста. Подбор заголовков к предложенным текстам. Последовательность частей текста (абзацев). Корректирование текстов с нарушенным порядком предложений и абзацев.

Типы текстов: описание, повествование, рассуждение, их особенности (первичное ознакомление).

Поздравление и поздравительная открытка.

Понимание текста: развитие умения формулировать простые выводы на основе информации, содержащейся в тексте. Выразительное чтение текста вслух с соблюдением правильной интонации.

Подробное изложение повествовательного текста объёмом 25–35 слов с использованием вопросов.

Содержание обучения в 3 классе.

Общие сведения о языке.

Чеченский язык как язык общения. Методы познания языка: наблюдение, анализ, лингвистический эксперимент.

Фонетика, графика, орфоэпия.

Звуки чеченского языка: гласный (согласный), согласный глухой (звонкий). Долгие и краткие гласные. Функции буквы ь в чеченском языке. Соотношение звукового и буквенного состава в словах с ь, ь (айъа, тетрадь и другие). Использование алфавита при работе со словарями, справочниками, каталогами. Нормы произношения звуков и сочетаний звуков; долготы гласных звуков в словах (на примерах слов, часто употребляемых в чеченском языке).

Лексика.

Лексическое значение слова. Прямое и переносное значение слова (ознакомление).

Состав слова (морфемика).

Корень как обязательная часть слова. Однокоренные (родственные) слова. Признаки однокоренных (родственных) слов. Различение однокоренных слов и синонимов. Выделение в словах корня (простые случаи). Окончание как изменяемая часть слова.

Однокоренные слова и формы одного и того же слова. Корень, приставка, суффикс – значимые части слова. Слова с суффиксами -р, -хо, -ча. Образование слов с помощью уменьшительно-ласкательных суффиксов (цIа-цIелиг, кема-кемалг и другие).

Морфология.

Имя существительное: общее значение, вопросы, употребление в речи.

Собственные имена существительные (фамилии, имена и отчества людей, клички, географические названия, названия журналов, газет, произведений и другие) и нарицательные. Число имени существительного. Изменение существительных по числам. Существительные, имеющие форму только единственного или только множественного числа. Грамматический класс имени существительного. Показатели грамматического класса имён существительных. Падеж существительного. Определение падежа, в котором употреблено существительное. Изменение существительных по падежам и числам.

Имя прилагательное: общее значение, вопросы «муха?» («какой?»), «хьенан?» («чей?»), «стенан?» («какой?» – вопрос к относительному прилагательному), «муханиг?» («какой?» – вопрос к субстантивированному прилагательному), употребление в речи. Прилагательные зависимые и независимые. Изменение прилагательных по классам, числам и падежам.

Местоимение (общее представление). Личные местоимения, их употребление в речи. Использование личных местоимений для устранения неоправданных повторов в тексте.

Глагол: общее значение, вопросы, употребление в речи. Настоящее, будущее, прошедшее время глагола. Неопределённая форма глагола.

Послелог (повторение). Послелогичи тIе, чу и их отличие от приставок тIе-, чу-.

Частицы ца, ма, их значение.

Синтаксис.

Предложение. Словосочетание. Установление связи между словами в предложении при помощи смысловых (синтаксических) вопросов.

Главные члены предложения – подлежащее и сказуемое. Второстепенные члены предложения (без деления на виды). Предложения распространённые и нераспространённые.

Наблюдение за однородными членами предложения с союзом а и без союза.

Орфография и пунктуация.

Орфографическая зоркость как осознание места возможного возникновения орфографической ошибки; контроль и самоконтроль при проверке собственных и предложенных текстов (повторение и применение на новом орфографическом материале).

Использование орфографического словаря для определения (уточнения) написания слова.

Написание букв я, яь, ю, юь, е в именах собственных и нарицательных (повторение и закрепление), написание долгих и кратких дифтонгов [из], [yo], написание букв а, и в именах существительных оканчивающихся на -г, -к, написание удвоенных букв в конце слова (дитт, мотт, балл и другие), написание удвоенных специфических букв (ккх, ккъ, чкI и другие) чеченского языка, написание н в конце слова, раздельное написание послелогов с личными местоимениями, раздельное написание частиц ца, ма с глаголами; перенос слов с й, ь, ь, перенос слов с удвоенными лл, тт, сс и другие, перенос слов с удвоенными специфическими буквами ккх, ткъ, чкъ и другие, окончание существительных множественного числа, правописание послелогов, слитное и раздельное написание приставок с частицами ца, ма.

Развитие речи.

Нормы речевого этикета: устное и письменное приглашение, просьба, извинение, благодарность, отказ и другие. Соблюдение норм речевого этикета и орфоэпических норм в ситуациях учебного и бытового общения. Речевые средства, помогающие: формулировать и аргументировать собственное мнение в диалоге и дискуссии, договариваться и приходить к общему решению в совместной деятельности, контролировать (устно координировать) действия при проведении парной и групповой работы. Особенности речевого этикета в условиях общения с людьми, не владеющими чеченским языком.

Текст. Составление плана текста, написание текста по заданному плану. Связь предложений в тексте с помощью личных местоимений, синонимов, союзов. Ключевые слова в тексте. Определение типов текстов (повествование, описание, рассуждение) и создание собственных текстов заданного типа.

Жанр письма, объявления.

Изложение текста по коллективно или самостоятельно составленному плану.

Изучающее, ознакомительное чтение.

Содержание обучения в 4 классе.

Сведения о чеченском языке.

Чеченский язык как государственный язык Чеченской Республики. Язык – одна из главных духовно-нравственных ценностей народа.

Различные методы познания языка: наблюдение, анализ, лингвистический эксперимент, мини-исследование, проект.

Фонетика, графика, орфоэпия.

Характеристика, сравнение, классификация звуков вне слова и в слове по заданным параметрам. Звуко-буквенный разбор слова. Правильная интонация в процессе говорения и чтения. Нормы произношения звуков и сочетаний звуков, долгота гласных в словах в соответствии с нормами современного чеченского литературного языка (на ограниченном перечне слов, отрабатываемом в учебнике).

Лексика.

Наблюдение за использованием в речи синонимов, антонимов, омонимов.

Наблюдение за использованием в речи фразеологизмов (ознакомление).

Состав слова (морфемика).

Состав изменяемых слов, выделение в словах с однозначно выделяемыми морфемами окончания, корня, приставки, суффикса (повторение изученного). Основа слова. Сложные слова (ознакомление).

Морфология.

Части речи самостоятельные и служебные (первичное ознакомление).

Имя существительное. Склонение существительных. Существительные 1, 2, 3, 4 склонений. Склонение собственных имён существительных (имена, фамилии).

Имя прилагательное. Зависимые и независимые имена прилагательные. Склонение прилагательных. Прилагательные 1 и 2 склонений. Несклоняемые прилагательные (отвечающие на вопросы «хьенан?» («чей?»), «стенан?» («какой?» – вопрос к относительному прилагательному).

Имя числительное. Количественные и порядковые числительные.

Местоимение. Личные местоимения (повторение). Изменение личных местоимений единственного и множественного числа по падежам.

Глагол. Настоящее, будущее, прошедшее время глагола. Неопределённая форма глагола. Изменение глаголов по временам.

Наречие (общее представление). Значение, вопросы, употребление в речи.

Послелог.

Союз. Союзы в простых и сложных предложениях.

Частицы ца, ма, их значение.

Синтаксис.

Слово, словосочетание и предложение, осознание их сходства и различий, виды предложений по цели высказывания (повествовательные, вопросительные и побудительные), виды предложений по эмоциональной окраске (восклицательные и невосклицательные), распространённые и нераспространённые предложения (повторение изученного). Синтаксический разбор простого предложения.

Предложения с однородными членами: без союзов, с союзами. Интонация перечисления в предложениях с однородными членами.

Простое и сложное предложение (ознакомление).

Орфография и пунктуация.

Орфографическая зоркость как осознание места возможного возникновения орфографической ошибки, контроль при проверке собственных и предложенных текстов (повторение и применение на новом орфографическом материале).

Использование орфографического словаря для определения (уточнения) написания слова.

Слитное и раздельное написание приставок; знаки препинания в предложениях с однородными членами, соединёнными союзами и без союзов.

Знаки препинания в сложном предложении, состоящем из двух простых предложений (наблюдение).

Развитие речи.

Ситуации устного и письменного общения (письмо, поздравительная открытка, объявление и другие), диалог, монолог, отражение темы текста или основной мысли в заголовке.

Корректирование текстов (заданных и собственных) с учётом точности, правильности, богатства и выразительности письменной речи.

Изложение (подробный устный и письменный пересказ текста, выборочный устный пересказ текста).

Сочинение как вид письменной работы.

Изучающее, ознакомительное чтение. Поиск информации, заданной в тексте в явном виде. Формулирование простых выводов на основе информации, содержащейся в тексте. Интерпретация и обобщение содержащейся в тексте информации.

Планируемые результаты освоения программы по родному (чеченскому) языку на уровне начального общего образования

В результате изучения родного (чеченского) языка на уровне начального общего образования у обучающегося будут сформированы следующие личностные результаты:

1) гражданско-патриотического воспитания:

становление ценностного отношения к своей Родине, в том числе через изучение родного (чеченского) языка, являющегося частью истории и культуры страны;

осознание своей этнокультурной и российской гражданской идентичности, понимание статуса родного (чеченского) языка в Российской Федерации и в субъекте;

сопричастность к прошлому, настоящему и будущему родного края, в том числе при работе с учебными текстами;

уважение к своему и другим народам России;

первоначальные представления о человеке как члене общества, о правах и ответственности, уважении и достоинстве человека, о нравственно-этических нормах поведения и правилах межличностных отношений, через работу с учебными текстами;

2) духовно-нравственного воспитания:

признание индивидуальности каждого человека;

проявление сопереживания, уважения и доброжелательности (в том числе с использованием языковых средств для выражения своего состояния и чувств);

неприятие любых форм поведения, направленных на причинение физического и морального вреда другим людям (в том числе связанного с использованием недопустимых средств языка);

3) эстетического воспитания:

уважительное отношение и интерес к художественной культуре, восприимчивость к разным видам искусства, традициям и творчеству своего и других народов;

стремление к самовыражению в искусстве слова, осознание важности родного языка как средства общения и самовыражения;

4) физического воспитания, формирования культуры здоровья и эмоционального благополучия:

соблюдение правил здорового и безопасного (для себя и других людей) образа жизни в окружающей среде (в том числе информационной) в процессе языкового образования;

бережное отношение к физическому и психическому здоровью, выбор приемлемых способов речевого самовыражения, соблюдение норм речевого этикета;

5) трудового воспитания:

осознание ценности труда в жизни человека и общества, ответственное потребление и бережное отношение к результатам труда, навыки участия в различных видах трудовой деятельности, интерес к различным профессиям (в том числе через примеры из учебных текстов);

б) экологического воспитания:

бережное отношение к природе, формируемое в процессе работы над текстами;

неприятие действий, приносящих вред природе;

7) ценности научного познания:

первоначальные представления о научной картине мира (в том числе первоначальное представление о системе родного (чеченского) языка);

познавательные интересы, активность, инициативность, любознательность и самостоятельность в познании (в том числе познавательный интерес к изучению родного (чеченского) языка).

В результате изучения родного (чеченского) языка на уровне начального общего образования у обучающегося будут сформированы познавательные универсальные учебные действия, коммуникативные универсальные учебные действия, регулятивные универсальные учебные действия, умения совместной деятельности.

У обучающегося будут сформированы следующие базовые логические действия как часть познавательных универсальных учебных действий:

сравнивать различные языковые единицы, устанавливать основания для сравнения языковых единиц, устанавливать аналогии языковых единиц, сравнивать языковые единицы и явления родного (чеченского) языка с языковыми явлениями русского языка;

объединять объекты (языковые единицы) по заданному признаку;

определять существенный признак для классификации языковых единиц, классифицировать предложенные языковые единицы;

находить закономерности и противоречия в языковом материале на основе предложенного учителем алгоритма наблюдения;

выявлять недостаток информации для решения учебной и практической задачи на основе предложенного алгоритма;

устанавливать причинно-следственные связи в ситуациях наблюдения за языковым материалом, делать выводы.

У обучающегося будут сформированы следующие базовые исследовательские действия как часть познавательных универсальных учебных действий:

определять разрыв между реальным и желательным состоянием языкового объекта (речевой ситуации) на основе предложенных учителем вопросов;

с помощью учителя формулировать цель, планировать изменения языкового объекта, речевой ситуации;

сравнивать несколько вариантов решения задачи, выбирать наиболее подходящий (на основе предложенных критериев);

выполнять по предложенному плану проектное задание;

формулировать выводы и подкреплять их доказательствами на основе результатов проведённого наблюдения за языковым материалом (классификации, сравнения, исследования);

прогнозировать возможное развитие процессов, событий и их последствия в аналогичных или сходных ситуациях.

У обучающегося будут сформированы умения работать с информацией как часть познавательных универсальных учебных действий:

выбирать источник получения информации: словарь, справочник;

согласно заданному алгоритму находить в предложенном источнике (словаре, справочнике) информацию, представленную в явном виде;

распознавать достоверную и недостоверную информацию самостоятельно или на основании предложенного учителем способа её проверки (с помощью словарей, справочников);

соблюдать с помощью взрослых (учителей, родителей, законных представителей) правила информационной безопасности при поиске информации в Интернете (информации о написании и произношении слова, о значении слова, о происхождении слова, о синонимах слова);

анализировать и создавать текстовую, видео-, графическую, звуковую информацию в соответствии с учебной задачей;

самостоятельно создавать схемы, таблицы для представления лингвистической информации; понимать лингвистическую информацию, зафиксированную в виде таблиц, схем.

У обучающегося будут сформированы умения общения как часть коммуникативных универсальных учебных действий:

воспринимать и формулировать суждения, выражать эмоции в соответствии с целями и условиями общения в знакомой среде;

проявлять уважительное отношение к собеседнику, соблюдать правила ведения диалога и дискуссии;

признавать возможность существования разных точек зрения;

корректно и аргументированно высказывать своё мнение;

строить речевое высказывание в соответствии с поставленной задачей;

создавать устные и письменные тексты (описание, рассуждение, повествование);

подготавливать небольшие публичные выступления;

подбирать иллюстративный материал (рисунки, фото, плакаты) к тексту выступления.

У обучающегося будут сформированы умения самоорганизации как части регулятивных универсальных учебных действий:

планировать действия по решению учебной задачи для получения результата;
выстраивать последовательность выбранных действий.

У обучающегося будут сформированы умения самоконтроля как части регулятивных универсальных учебных действий:

устанавливать причины успеха (неудач) учебной деятельности;
корректировать свои учебные действия для преодоления речевых и орфографических ошибок.

У обучающегося будут сформированы умения совместной деятельности:

формулировать краткосрочные и долгосрочные цели (индивидуальные с учётом участия в коллективных задачах) в стандартной (типовой) ситуации на основе предложенного формата планирования, распределения промежуточных шагов и сроков;

принимать цель совместной деятельности, коллективно выстраивать действия по её достижению (распределять роли, договариваться, обсуждать процесс и результат совместной работы);

проявлять готовность руководить, выполнять поручения, подчиняться;

ответственно выполнять свою часть работы;

оценивать свой вклад в общий результат;

выполнять совместные проектные задания с использованием предложенного образца.

Предметные результаты изучения родного (чеченского) языка. К концу обучения в 1 классе обучающийся научится:

различать слово и предложение, слово и словосочетания, выделять слова из предложений;

делить речь на смысловые части (предложения) с помощью рисунков и схем;

употреблять в речи этикетные слова чеченского языка (приветствие – «Луьйре дика хуьлда!», «Суьйре дика хуьлда!», «Де дика хуьлда!» («Здравствуйте!»), прощание – «Юдика йойла!» («До свидания!»), благодарность – «Дела реза хуьлда!», «Баркалла!» («Спасибо!») и другие);

определять отличия чеченского алфавита от русского;

различать гласные и согласные звуки;

различать звонкие и глухие согласные звуки;

различать понятия «звук» и «буква»;

сопоставлять слова, различающиеся одним или несколькими звуками;

произносить удвоенные согласные [ккх], [тт], [лл] и другие как один удлинённый звук;

характеризовать звуки речи с использованием схемы;

соотносить изучаемые звуки чеченского языка со звуками русского языка;

определять количество слогов в слове, делить слова на слоги (простые случаи: слова без стечения согласных);

правильно называть буквы чеченского алфавита, использовать знание последовательности букв чеченского алфавита для упорядочения небольшого списка слов;

писать прописные и строчные буквы, соединения букв, слова;

писать специфические буквы чеченского языка (аь, оь, уь, юь, яь, гІ, кІ, къ, кх, пІ, тІ, хІ, хь, цІ, чІ, І), слова с буквами щ, ь, ы, ф, ё, е;

определять функции букв е, ё, ю, я, й;

раздельно писать слова в предложении, ставить знаки препинания в конце предложения: точка, вопросительный и восклицательный знаки, писать прописную букву в начале предложения и в именах собственных (имена, фамилии, клички животных), переносить слова по слогам (простые случаи: слова из слогов типа «согласный + гласный»);

правильно списывать (без пропусков и искажений букв) слова и предложения, тексты объёмом не более 25 слов;

писать под диктовку (без пропусков и искажений букв) слова, предложения из 3–5 слов, тексты объёмом не более 20 слов, правописание которых не расходится с произношением;

понимать функции небуквенных графических средств: пробела между словами, знака переноса;

находить и исправлять ошибки по изученным правилам;

понимать прослушанный текст;

читать вслух и про себя (с пониманием) короткие тексты с соблюдением интонации и пауз в соответствии со знаками препинания в конце предложения;

находить в тексте слова, значение которых требует уточнения;

составлять предложение из набора форм слов;

восстанавливать деформированные предложения;

читать схемы предложения, соотносить предложения и его схемы, составлять предложения по схеме и с заданными словами;

устно составлять текст из 3–5 предложений по сюжетным картинкам и наблюдениям;

распознавать русские заимствования в текстах на чеченском языке;

использовать изученные понятия в процессе решения учебных задач.

Предметные результаты изучения родного (чеченского) языка. К концу обучения во 2 классе обучающийся научится:

осознавать язык как основное средство общения;

использовать наблюдение и анализ как методы познания языка;

определять количество слогов в слове (в том числе при стечении согласных), делить слово на слоги;

устанавливать соотношение звукового и буквенного состава, в том числе с учётом функций букв е, ё, ю, я;

находить однокоренные слова;

выделять в слове корень (простые случаи);

выявлять в тексте случаи употребления многозначных слов, понимать их значения и уточнять значение многозначных слов по учебным словарям, случаи употребления синонимов и антонимов (без называния терминов);

определять понятия «собственные» и «нарицательные» имена существительные;

распознавать слова, отвечающие на вопросы «мила?» («кто?»), «хIун?» («что?»);

распознавать слова, отвечающие на вопросы «хIун до?» («что делает?»), «хIун дина?» («что сделал?»), «хIун дийр ду?» («что сделает?»); распознавать слова, отвечающие на вопросы «муха?» («какой»), «хьенан?» («чей?»), «стенан?» («какой?» – вопрос к относительному прилагательному);

определять вид предложения по цели высказывания и по эмоциональной окраске;

писать прописную букву в именах, отчествах, фамилиях людей, кличках животных, географических названиях; отдельно писать предлоги с именами существительными;

правильно списывать (без пропусков и искажений букв) слова и предложения, тексты объёмом не более 45 слов;

писать под диктовку (без пропусков и искажений букв) слова, предложения, тексты объёмом не более 40 слов с учётом изученных правил правописания;

пользоваться словарями учебника;

строить устное диалогическое и монологическое высказывания (2–4 предложения на определённую тему, по наблюдениям) с соблюдением орфоэпических норм, правильной интонации;

составлять устный рассказ по репродукции картины;

формулировать простые выводы на основе прочитанного (услышанного) устно и письменно (1–2 предложения);

выявлять части текста (абзацы) и отражать с помощью ключевых слов или предложений их смысловое содержание;

составлять предложения из слов, устанавливая между ними смысловую связь по вопросам;

обсуждать особенности жанра поздравления в ходе анализа предложенных примеров поздравлений, анализ структуры текстов поздравлений;

определять тему текста и озаглавливать текст, отражая его тему;

составлять текст из разрозненных предложений, частей текста;

писать подробное изложение повествовательного текста объёмом 30–45 слов с использованием вопросов;

объяснять своими словами значение изученных понятий, использовать изученные понятия.

Предметные результаты изучения родного (чеченского) языка. К концу обучения в 3 классе обучающийся научится:

объяснять значение чеченского языка как языка национального общения;

использовать лингвистический эксперимент как метод познания языка;

характеризовать, сравнивать, классифицировать звуки вне слова и в слове по заданным параметрам;

различать однокоренные слова и формы одного и того же слова, различать однокоренные слова и синонимы;

выявлять случаи употребления синонимов и антонимов, подбирать синонимы и антонимы к словам разных частей речи;

распознавать слова, употребляемые в прямом и переносном значении (простые случаи);

определять значение слова в тексте;

употреблять в речи и при письме слова с суффиксами -р, -хо, -ча;

образовывать слова с помощью уменьшительно-ласкательных суффиксов цIа-цIелиг, кема-кемалг и другие;

распознавать имена существительные, определять грамматические признаки существительных: класс, число, падеж;

распознавать имена прилагательные, определять грамматические признаки прилагательных: класс, число, падеж;

определять зависимые и независимые имена прилагательные;

определять существительные, имеющие форму только единственного и множественного числа;

распознавать глаголы; различать глаголы, отвечающие на вопрос «хIун дан?» («что делать?»), определять время глаголов;

распознавать личные местоимения (в начальной форме), использовать личные местоимения для устранения неоправданных повторов в тексте;

различать предлоги и приставки;

находить главные и второстепенные (без деления на виды) члены предложения;

распознавать распространённые и нераспространённые предложения;

правильно списывать слова, предложения, тексты объёмом не более 60 слов;

писать под диктовку тексты объёмом не более 55 слов с учётом изученных правил правописания;

понимать тексты разных типов, находить в тексте заданную информацию;

формулировать простые выводы на основе прочитанной (услышанной) информации устно и письменно (1–2 предложения);

строить устное диалогическое и монологическое высказывания (3–5 предложений на определённую тему, по наблюдениям) с соблюдением орфоэпических норм, правильной интонации; создавать небольшие устные и письменные тексты (2–4 предложения), содержащие приглашение, просьбу, извинение, благодарность, отказ, с использованием норм речевого этикета;

определять связь предложений в тексте (с помощью союза а);

определять ключевые слова в тексте;

определять тему текста и основную мысль текста;

составлять план текста, создавать по нему текст и корректировать текст;

писать подробное изложение по заданному, коллективно или самостоятельно составленному плану;

объяснять своими словами значение изученных понятий, использовать изученные понятия;

уточнять значение слова с помощью словаря;

проводить мини-исследование, участвовать в проектной деятельности.

Предметные результаты изучения родного (чеченского) языка. К концу обучения в 4 классе обучающийся научится:

осознавать многообразие языков и культур на территории Российской Федерации, осознавать язык как одну из главных духовно-нравственных ценностей народа;

объяснять роль языка как основного средства общения, объяснять роль чеченского языка как государственного языка Чеченской Республики и языка национального общения;

осознавать правильную устную и письменную речь как показатель общей культуры человека;

подбирать к предложенным словам синонимы, антонимы;

выявлять в речи слова, значение которых требует уточнения, определять значение слова по контексту;

находить в словах с однозначно выделяемыми морфемами окончание, корень, приставку, суффикс;

проводить разбор по составу слов с однозначно выделяемыми морфемами, составлять схему состава слова, соотносить состав слова с представленной схемой;

устанавливать принадлежность слова к определённой части речи (в объёме изученного) по комплексу освоенных грамматических признаков;

склонять имена существительные (1, 2, 3, 4 склонения);

определять грамматические признаки имён прилагательных: число, падеж, форму (лааме, лаамаза);

склонять имена прилагательные;

распознавать и употреблять имена числительные, определять количественные и порядковые имена числительные;

устанавливать (находить) неопределённую форму глагола; определять время глагола;

определять грамматические признаки личного местоимения в начальной форме: лицо, число; использовать личные местоимения для устранения неоправданных повторов в тексте;

различать предложение, словосочетание и слово;

классифицировать предложения по цели высказывания и по эмоциональной окраске;

различать распространённые и нераспространённые предложения;

распознавать предложения с однородными членами, составлять предложения с однородными членами, использовать предложения с однородными членами в речи;

разграничивать простые и сложные предложения, состоящие из двух простых, производить синтаксический разбор простого предложения;

применять изученные правила орфографии: писать прописную букву в именах собственных, буквы я, яь, ю, юь, е, ё – в именах нарицательных и в других частях речи (в словах чеченского языка) и буквы я, ю, е, ё – в заимствованиях (нарицательных именах существительных), писать буквы я, яь, ю, юь, е, ё в именах собственных и буквы я, ю, е, ё – в заимствованиях (в собственных именах), писать буквы къ, кI, кх, гI и другие;

писать слова с -эв, -аьв, -ев, слова с буквами щ, ь, ы, ф, употреблять букву й после долгих гласных [и], [уь], обозначать при письме дифтонги [иэ], [уо], писать буквы а и и в именах существительных, оканчивающихся на -г, -к, писать удвоенные буквы в конце слова (в том числе удвоенные специфические буквы чеченского языка), писать н в конце слова, отдельно писать послелогии с именами существительными и личными местоимениями, отдельно писать частицы ца, ма с глаголами; переносить слова с й, ь, ь;

переносить слова с удвоенными буквами (в том числе с удвоенными специфическими буквами);

правильно писать окончания имён существительных множественного числа, употреблять слитное и раздельное написание приставок с частицами ца, ма, писать слова с приставками с союзом а;

ставить знаки препинания в предложениях с однородными членами, соединёнными союзом а и без союзов, а также знаки препинания в сложном предложении, состоящем из двух простых;

правильно списывать тексты объёмом не более 80 слов;

писать под диктовку тексты объёмом не более 75 слов с учётом изученных правил правописания;

находить и исправлять орфографические и пунктуационные ошибки по изученным правилам;

осознавать ситуацию общения (с какой целью, с кем, где происходит общение), выбирать языковые средства в ситуации общения;

строить устное диалогическое и монологическое высказывания (4–6 предложений), соблюдая орфоэпические нормы, правильную интонацию, нормы речевого взаимодействия;

создавать небольшие устные и письменные тексты (3–5 предложений) для конкретной ситуации письменного общения (письма, поздравительные открытки, объявления и другие);

корректировать порядок предложений и частей текста;

составлять план к заданным текстам;

осуществлять подробный пересказ текста (устно и письменно);

осуществлять выборочный пересказ текста (устно);

писать (после предварительной подготовки) сочинения по заданным темам;

использовать изучающее чтение, поиск информации; формулировать устно и письменно простые выводы на основе прочитанной (услышанной) информации; интерпретировать и обобщать содержащуюся в тексте информацию;

объяснять своими словами значение изученных понятий; использовать изученные понятия;

уточнять значение слова с помощью словаря (на бумажном и электронном носителе), в Интернете (в условиях контролируемого выхода).

2.1.3. Тематическое планирование учебного предмета «Родной (чеченский) язык»

* Тематическое планирование выстроено по содержанию ФОП НОО и внесены под соответствующими пунктами в федеральной образовательной программе начального общего образования.

Распределение часов в тематическом планировании по каждой теме будет прописано на начало учебного года учителем-предметником в «рабочей программе

учителя» на основании распределённых часов по учебному плану на текущий учебный год.

Структура тематического планирования рабочих программ на уровне среднего общего образования составлена с учётом рабочей программы воспитания в соответствии требованиям ФГОС НОО и включает в себя следующие структурные компоненты:

№ п/п	Тема	Количество часов, отводимых на освоение каждой темы	Э(Ц)ОР
1.	<p>85.6. Содержание обучения в 1 классе. 85.6.1. «Обучение грамоте». 85.6.1.1. Развитие речи. 85.6.1.2. Слово и предложение. 85.6.1.3. Фонетика. 85.6.1.4. Графика. 85.6.1.5. Чтение. 85.6.1.6. Письмо. 85.6.1.7. Орфография и пунктуация. 85.6.2. Систематический курс. 85.6.2.1. Общие сведения о языке. Язык как основное средство человеческого общения. Цели и ситуации общения. 85.6.2.2. Фонетика. 85.6.2.3. Графика. 85.6.2.4. Орфоэпия. 85.6.2.5. Лексика. 85.6.2.6. Синтаксис. 85.6.2.7. Орфография и пунктуация. 85.6.3. Развитие речи.</p>	<p><i>Часы на каждую тему распределяются учителем-предметником в зависимости от нагрузки по учебному плану на текущий учебный год в рабочей программе учителя</i></p>	<p><i>Каждый учитель-предметник в своей рабочей программе указывает в данном разделе возможное использование учебно-методических материалов (мультимедийные программы, электронные учебники и задачники, электронные библиотеки, виртуальные лаборатории, игровые программы, коллекции цифровых образовательных ресурсов) используемыми для обучения и воспитания различных групп пользователей, представленными в электронном (цифровом) виде и реализующими дидактические возможности ИКТ, содержание которых соответствует законодательству</i></p>
2.	<p>85.7. Содержание обучения во 2 классе. 85.7.1. Общие сведения о языке. 85.7.2. Фонетика, графика, орфоэпия. 85.7.3. Лексика. 85.7.4. Морфология. 85.7.5. Синтаксис. 85.7.6. Орфография и пунктуация. 85.7.7. Развитие речи.</p>		
3.	<p>85.8. Содержание обучения в 3 классе. 85.8.1. Общие сведения о языке. 85.8.2. Фонетика, графика, орфоэпия. 85.8.3. Лексика. 85.8.4. Состав слова (морфемика). 85.8.5. Морфология. 85.8.6. Синтаксис. 85.8.7. Орфография и пунктуация. 85.8.8. Развитие речи.</p>		

4.	85.9. Содержание обучения в 4 классе. 85.9.1. Сведения о чеченском языке. 85.9.2. Фонетика, графика, орфоэпия. 85.9.3. Лексика. 85.9.4. Состав слова (морфемика). 85.9.5. Морфология. 85.9.6. Синтаксис. 85.9.7. Орфография и пунктуация. 85.9.8. Развитие речи.		<i>об образовании.</i>
----	---	--	------------------------

2.1.4. Рабочая программа по учебному предмету «Литературное чтение на родном (чеченском) языке»

Предметная область «Родной язык и литературное чтение на родном языке» (далее соответственно – программа по литературному чтению на родном (чеченском) языке, литературное чтение на родном (чеченском) языке) разработана для обучающихся, владеющих родным (чеченским) языком, и включает пояснительную записку, содержание обучения, планируемые результаты освоения программы по литературному чтению на родном (чеченском) языке и общее тематическое планирование.

Общее число часов, для изучения русского языка, определяется учебным планом ООП НОО и может корректироваться на начало учебного года по решению педагогического совета.

Содержание обучения в 1 классе.

Мир вокруг нас.

Государственная и национальная символика (гимн, герб).

Цвета. Светофор.

В школе.

Мир природы (домашние и хищные животные, птицы, насекомые, деревья, овощи, фрукты).

Дни недели.

Дорожная азбука.

Стихи, считалки, загадки о буквах чеченского алфавита.

Устное народное творчество.

Аганан иллеш (Колыбельные песни).

Чехкааларш (Скороговорки).

Дагардарш (Считалки).

Кицанаш (Пословицы).

ХIетал-металш (Загадки).

Чеченские народные сказки: «БухIанан, маьлхан кьовсам» («Спор совы и солнца»), «Цхьогаллий, наллий» («Лиса и кабан»), «Кхо газа-гуьзиг» («Три

козлѐнка»), «Цхьогалан бекхам» («Возмездие лисы»), «ЖӀаьлий, борҀаллий» («Курица и собака»), «Зуй, пхьагаллий» («Заяц и ёж»).

Наша Родина.

Х. Аболханов «Собьжа-ГПала» («город Грозный»).

Наши герои.

Тексты о героях: Ахмат-Хаджи Кадыров, Ханпаша Нурадилов.

Наши писатели.

Ж. Махмаев «Хаал шуна» («Знали бы вы»).

М. Кибиев «ГПоза даха» («Живите счастливо»).

Д. Кагерманов «Жима дажка» («Маленькая мышь»).

Х-А. Берсанов «Аьхке» («Лето»), «Хохийн хас» («Грядка лука»), «Барза» («Борзик»).

М. Алиев «Пхьар» («Мастер»), «Ирча йоза» («Безобразный почерк»).

Литература других народов.

Л. Толстой «ДоттаҀалла» («Дружба») (перевод Ш. Тазуева).

Стихотворения.

Ж. Махмаев «Делалой вай» («Давай, ребята, посмеёмся!»).

А-Х. Хатуев «Зингат» («Муравей»).

А. Демеев «Малонче» («Лодырю»).

С. Эдилов «ГПан» («Сон»).

Рассказы.

Ж. Махмаев «Де, буйса» («День, ночь»), «Дайна де» («Утраченный день»).

Э. Солтаханов «Беркат» («Благо»).

Содержание обучения во 2 классе.

В природе лето, осень.

Э. Солтаханов «Аьхке дагалацар» («Воспоминания о лете»).

А. Мациев «Черий дахар» («На рыбалке»), «ДогҀа дар» («Дождь»).

Ш. Хасаров «Гуйренан тидамаш» («Приметы осени»).

И. Демеев «ГПа» («Листок»).

В. Бианки «Чен кӀорнеш лийчор» («Купание медвежат») (перевод М. Сулаева).

Э. Мамакаев «Гуйренан Гуйре» («Осеннее утро»).

Мир нравственности.

«Дений, нанний дика хилар» («Быть вежливым с родителями») (из устного народного творчества).

В. Осеева «КӀентий» («Сыновья»), «Йоккха стаг» («Старушка») (перевод А. Сулейманова).

Э. Мамакаев «Нана» («Мать»).

Из устного народного творчества: «Щена хи» («Чистая вода»), «Щена хила вай» («Давайте станем чище»), «Харцлийна Іу» («Лживый пастух»), «ХІума йаар» («Трапеза»), «Пайхамаро нийсонах лаяцна аьлларг» («Пророк о правоте»).

А-Х. Хатуев «Гиллакх» («Нравственность»).

Б. Дикаев «Берашка – сайн доттагІашка» («Детям – моим друзьям»).

С-Х. Дадаев «Къолам» («Карандаш»).

Наше детство.

Ж. Махмаев «Маликатан доттагІий» («Друзья Маликат»).

Т. Ахмадова «Нура» («Нура»).

З. Муталибов «Дешархойн кыйсадаларш» («Соревнования учащихся»).

У. Гайсултанов «Доллучуьн шен хан ю» («Всеми своё время»).

П. Абубакарова «Дешнех ловза» («Играй в слова»).

Наши друзья – животные.

Х. Берсанов «Бексолтин алаша» («Лошадь Бексолты»).

Ж. Махмаев «Ши кІеза» («Два щенка»).

Хь. Саракаев «Борзик» («Борзик»), «ХІорш хІун ю?» («Что это такое?»).

Э. Мамакаев «Тхан пису» («Наша киска»), «Акхарой долчоьхь» («В гостях у зверушек»).

Ш. Макалов «Дехкий дийна муха дисира» («Как убереглись мыши»).

А. Тапалаева «Массарна а дерг ловзар» («Игра для всех»).

Труд – большая радость.

З. Муталибов «Муьлхха а болх оьшуш бу» («Всякий труд почётен»).

Ж. Махмаев «Маликат» («Маликат»).

У. Гайсултанов «Пхьола» («Мастерство»).

Д. Кагерманов «Говзанчаш» («Мастера»).

Х. Ошаев «Ши накьост» («Два товарища»).

Г. Балл «Цхьана меттеьхь ца соцу мало» («Лень не стоит на месте»).

Зима.

А. Мамакаев «Іа» («Зима»).

Э. Мамакаев «Керла шо» («Новый год»).

А. Кусаев «Іаьнан оьгІазло» («Проказы зимы»).

Ж. Махмаев «Салазаш хахкар» («Катание на санках»).

Хь. Саракаев «Дарц» («Метель»), «ХІара маца хуьлу?» («Когда это бывает?»).

Д. Кагерманов «ГІура-дада» («Дед Мороз»).

Наша Родина.

А. Кусаев «Нефтах хІун йоккху?» («Что делают из нефти?»), «Сан гІала» («Мой город»), «Хиш» («Реки»), «Вайн хиш чоьхь хуьлу чІерий» («Рыба, которая водится в наших реках»).

Ж. Махмаев «Машар» («Мир»).

Весна, весна пришла!

Х. Сатуев «Вайн бераш» («Наши дети»).

Л. Толстой, «Блаьсте» («Весна») (перевод Ш. Тазуева).

Хь. Саракаев «ХIун ю иза?» («Что это такое?»).

У. Гайсултанов «Блаьста хьуьнхахь» («Весной в лесу»).

Д. Кагерманов «Алкханчаш» («Скворцы»).

В. Бианки «Пхьагал дитта тIехь» («Заяц на дереве») (перевод М. Сулаева).

А. Кусаев «Муха дадогIа деза синтар» («Как нужно сажать дерева»).

Д. Кагерманов «Со а воьду» («И я иду»).

Н. Носов «Хорсамах лаьцна» («О репке») (перевод А. Кусаева).

Устное народное творчество.

Нохчийн иллеш (Чеченские песни).

Эшарш (Песни).

Берийн ловзарш (Детские игры). Детская игра «Цициггий, дахий» («Кошки-мышки»).

Кицанаш (Пословицы).

ХIетал-металш (Загадки).

Чехкааларш (Скороговорки).

Дагардарш (Считалки).

Чеченские народные сказки: «Майра пхьагал» («Храбрый заяц»), «Цаьпцалггий, зингатгий» («Кузнечик и муравей»), «Газа-гуьзалггий, сира борззий» («Коза и серый волк»), «Зуй, пхьагаллий» («Ёжик и заяц»), «Борззий, цхьогаллий, ломмий» («Волк, лиса и лев»), «Цхьогаллий, пхьагаллий» («Лиса и заяц»).

Содержание обучения в 3 классе.

Вестники Родины.

А. Сулейманов «Даймахкана, вайн халкъана...» («Родине, нашему народу»).

Ш. Арсанукаев «БIешерийн кьийсамехь...» («В столетней борьбе...»).

Лето и осень.

Ш. Арсанукаев «Аьхкенап Гуьйре» («Летнее утро»).

М. Сулаев «ДогIа деанчул тIаьхьа...» («После дождя...»).

Д. Кагерманов «Аьхке» («Лето»), «ГIаргIулеш хабарш а дуйцуш» («Журавли»).

З. Муталибов «Оха болх а бо, деша а доьшу» («Мы работаем и учимся»).

Ж. Махмаев «Мангалкомарш» («Ежевика»).

Х. Хасаев «Комаьрша хьун» («Щедрый лес»), «Гуьйре тIекхочуш» («Осень наступает»).

Х. Осмиев «Гуьйре» («Осень»).

Х. Эдилов «Гуьйре» («Осень»).

У. Гайсултанов «Стоьмийн бешахь» («В саду»).

Э. Мамакаев «Гуйренан суьрташ» («Картины осени»).

Наша Родина.

Х. Аболханов «Вайн республика» («Наша республика»).

Д. Кагерманов «Сан Кавказ» («Мой Кавказ»).

Ш. Рашидов «Даймахке безам» («Любовь к Родине»).

Охрана природы – это охрана Родины.

М. Пришвин «Сан Даймохк» («Моя Родина») (перевод А. Кусаева).

Р. Ахматова «Эвлахь» («В селе»).

Х. Хасаев «Бен» («Гнездо»), «Бохам» («Беда»).

Хь. Саракаев «Асвадан адамалла» («Человечность Асвада»).

У. Гайсултанов «Экскурси» («Экскурсия»).

Детская жизнь.

Хь. Саракаев «Тхойшинна эсий дажо лаба» («Мы хотим пасти телят»), «ЖІов, морзаххий, херх схьаобций» («Взяв молоток, пилу»).

Ж. Махмаев «Коран ангали» («Оконное стекло»).

У. Гайсултанов «ЯраГи» («Яраги»), «Уггар мехалниг» («Самое дорогое»).

І. Чантиев «Стенна вара Мурад гІайГане» («Чем был Мурад озабочен»).

З. Муталибов «Мустапан каранаш» («Рукавицы Мустапы»).

Д. Кагерманов «МазлагІехь» («На пасеке»).

Славим Родину трудом.

М. Сулаев «Лаьттана гергахь вешан декхарш» («Долг пред землёй»).

Р. Нашхоев «Собга юха а хабар дийцало» («Я снова могу говорить»).

Ш. Арсанукаев «Сан йиша» («Моя сестра»).

Т. Закаев «Сох а хир ву гІишлоярхо» («Я тоже буду строителем»).

М. Ахмадов «Асарахь» («На прополке»).

Зима.

М. Сулаев «Лайн чимаш» («Снежинки»), «Іа дулуш» («Перед зимой»).

Х. Хасаев «Хьуьнхахь Іа» («Зима в лесу»).

Ж. Махмаев «Ло деана» («Снег выпал»).

Д. Кагерманов «Іаьнан хьаша» («Гость зимы»).

А. Мамакаев «Іа» («Зима»).

У. Гайсултанов «Цергков» («Щербинка»).

Ш. Рашидов «Іай» («Зимой»).

Хь. Саракаев «Дуьххьарлера хьуьнар» («Первый поступок»).

Ш. Арсанукаев «Іаьнан суьйре» («Зимний вечер»).

І. Чантиев «Іаьнан а, аьхкенаан а хилла кьовсам» («Спор лета и зимы»).

Весна идёт, весна идёт!

М. Сулаев «Баьстенца дека лаяттан зевне илли» («Весенняя песня»), «Баьсте» («Весна»).

У. Гайсултанов «Баьсте тейогуш» («Перед весной»).

А. Мамакаев «Баьстенан юьхь» («Начало весны»).

Б. Саидов «Борхалга март» («Восьмое марта»).

Х. Саракаев «Мамина совгат» («Подарок маме»).

Х. Хасаев «Хьуьнан акхарой баьста» («Лесные звери весной»), «Зевне хьеший» («Звонкие гости»).

Х. Сатуев «Баьсте йогу» («Весна идёт»). Х. Сатуев, «Баьстенан дога» («Весенний дождь»).

У. Гайсултанов «Алам хаздан деза» («Природу надо украшать»).

Д. Кагерманов «Арахь» («На улице»).

Устное народное творчество.

Туйранаш, шира дийцарш (Сказки, предания).

Сказки «Бабин Чирдиг» («Чирдиг Бабушки»), «Бекхам» («Возмездие»), «Тешам боцу лулахой» («Ненадёжные соседи»).

Содержание обучения в 4 классе.

Картины милой природы.

Х. Хасаев «Беркате аьхке» («Благодатное лето»), «Шийла Гуьйре» («Холодное утро»).

З. Сулейманова «Аьхкена сурт» («Картина лета»).

А. Мамакаев «Дагалецамаш» («Воспоминания»).

М. Мамакаев «Гуьйре» («Осень»).

Ш. Окуев «Гуьйре» («Осень»).

Наше прошлое.

Из устного народного творчества: «Таймин Биболатан илли» («Илли о Биболате Таймиеве»), «Эла Мусостий, Адин Сурхой» («Князь Мусост и Адин Сурхо»), «Астага Тимар» («Хромой Тимур»).

У. Гайсултанов «Юург ца хилча» («Когда есть нечего»).

Сказка «Кьонаха хьанах олу» («Кого можно назвать молодцем») (из устного народного творчества).

Чечня – моя республика.

В. Баширов «Сан хьоме Нохчийчоь» («Чечня моя родная»).

Т. Ахмадова А. Алиев, «Декалахь сан илли» («Звени, моя песня»).

С. Яшуркаев «Пасха» («Пасха»).

М. Ахмадов «Нохчийн хиш» («Чеченские реки»).

Нас зовут сказки.

Сказка «Муьлха йоккха хилла» («Что больше») (из устного народного творчества).

І. Чантиев «Хьекьал тоьлла» («Победил ум»).

А. Дадуев «Мара бойна Салман» («Салман со сломанным носом»).

Из устного народного творчества (сказки): «Къоьллал хьекьал тоьлла» («Разум, победивший нищету»), «Хьекьал долу йоІ а, кхиэлахо а» («Умная девочка и судья»), «Хьекьал долу воккха стаг а, кьиза эла а» («Мудрый старец и жестокий князь»), «ОххІай» («Ах!»), «Махана аьлла баркалла» («Спасибо, сказанное ветру»).

У. Гайсултанов «Дашо бІараш» («Золотые орешки»).

Наши знаменитые писатели.

С. Бадуев «Со кхин хьуна декар дац» («Я не буду больше петь тебе»).

М. Мамакаев «Хьуьнхахь» («В лесу»).

А. Мамакаев «Даймохк» («Отчизна»).

У. Гайсултанов «Диканиг» («Хороший»).

Из устного народного творчества (сказки): «Дуьйлало» («Давайте, пройдемся»), «Цунна хІунда хаьа дерриг а» («А почему он всё знает»).

Х. Эдилов «Ло догІуш» («Во время снегопада»).

Во время великих испытаний.

Х. Саракаев «Синтем боцу денош» («Беспокойные дни»).

І. Зайнутдинов «КІентан дуьхьа» («Ради сына»).

У. Ахмадов «Баьпкан юьхк» («Кусок хлеба»).

Работай. Живи во благо народа.

У. Гайсултанов, «Вухаверза йиш яц» («Возвращаться нельзя»), «СовгІаташ» («Подарки»), «ЧегІардиган бен» («Гнездо ласточки»).

Х. Берсанов «Жима Зарет» («Маленькая Зарет»).

С. Гацаев «ЭхІ, хьо мерза илии» («Ах, ты сладкая песня»).

З. Джамалханов «8-гІа март» («Восьмое марта»).

Ш. Рашидов «Ахь суна гечделахь» («Ты меня прости»).

А. Мамакаев «БІаьстенан Іуьйре» («Утро весны»).

З. Сулейманова «Зу хелхайолу» («Танцует ёжик»).

Планируемые результаты освоения программы по литературному чтению на родном (чеченском) языке на уровне начального общего образования

В результате изучения литературного чтения на родном (чеченском) языке на уровне начального общего образования у обучающегося будут сформированы следующие личностные результаты:

1) гражданско-патриотического воспитания:

становление ценностного отношения к своей Родине – России, в том числе через изучение родного языка и родной литературы, являющихся частью истории и культуры страны;

проявление уважения к традициям и культуре своего и других народов в процессе восприятия и анализа художественных произведений и творчества народов России;

осознание своей этнокультурной и российской гражданской идентичности;

сопричастность к прошлому, настоящему и будущему родного края, в том числе при работе с художественными произведениями;

уважительное отношение к другим народам многонациональной России;

первоначальные представления о человеке как члене общества, о правах и ответственности, уважении и достоинстве человека, о нравственно-этических нормах поведения и правилах межличностных отношений.

2) духовно-нравственного воспитания:

проявление сопереживания, уважения и доброжелательности (в том числе с использованием языковых средств для выражения своего состояния и чувств);

осознание этических понятий, оценка поведения и поступков персонажей художественных произведений в ситуации нравственного выбора;

выражение своего видения мира, индивидуальной позиции посредством накопления и систематизации литературных впечатлений, разнообразных по эмоциональной окраске;

неприятие любых форм поведения, направленных на причинение физического и морального вреда другим людям (в том числе связанного с использованием недопустимых средств языка);

3) эстетического воспитания:

уважительное отношение и интерес к художественной культуре, восприимчивость к разным видам искусства, традициям и творчеству своего и других народов;

стремление к самовыражению в разных видах художественной деятельности;

4) физического воспитания, формирования культуры здоровья и эмоционального благополучия:

соблюдение правил безопасного поиска в информационной среде дополнительной информации, в том числе на уроках литературного чтения на родном (чеченском) языке;

бережное отношение к физическому и психическому здоровью, проявляющееся в выборе приемлемых способов речевого самовыражения и соблюдении норм речевого этикета и правил общения;

5) трудового воспитания:

осознание ценности труда в жизни человека и общества, ответственное потребление и бережное отношение к результатам труда, навыки участия в различных видах трудовой деятельности, интерес к различным профессиям (в том числе через примеры из художественных произведений);

б) экологического воспитания:

бережное отношение к природе посредством примеров из художественных произведений;

неприятие действий, приносящих вред природе;

7) ценности научного познания:

ориентация в деятельности на первоначальные представления о научной картине мира, понимание важности слова как средства создания словесно-художественного образа, способа выражения мыслей, чувств, идей автора;

потребность в самостоятельной читательской деятельности, саморазвитии средствами чеченской литературы, развитие познавательного интереса, активности, инициативности, любознательности и самостоятельности в познании произведений фольклора и художественной литературы.

В результате изучения литературного чтения на родном (чеченском) языке на уровне начального общего образования у обучающегося будут сформированы познавательные универсальные учебные действия, коммуникативные универсальные учебные действия, регулятивные универсальные учебные действия, совместная деятельность.

У обучающегося будут сформированы следующие базовые логические действия как часть познавательных универсальных учебных действий:

сравнивать различные тексты по теме, главной мысли, жанру, соотносить произведение и его автора, устанавливать основания для сравнения текстов, устанавливать аналогии текстов;

объединять части объекта, объекты (тексты) по заданному признаку;

определять существенный признак для классификации, классифицировать произведения по темам, жанрам;

находить закономерности и противоречия при анализе сюжета (композиции), восстанавливать нарушенную последовательность событий (сюжета), составлять аннотацию, отзыв по предложенному алгоритму;

выявлять недостаток информации для решения учебной и практической задачи на основе предложенного алгоритма;

устанавливать причинно-следственные связи в сюжете фольклорного и художественного текста, при составлении плана, пересказе текста, характеристике поступков героев.

У обучающегося будут сформированы следующие базовые исследовательские действия как часть познавательных универсальных учебных действий:

с помощью учителя формулировать цель;

сравнивать несколько вариантов решения задачи, выбирать наиболее подходящий (на основе предложенных критериев);

выполнять по предложенному плану проектное задание;

формулировать выводы и подкреплять их доказательствами на основе результатов проведённого анализа текста (классификации, сравнения, исследования);

прогнозировать возможное развитие процессов, событий и их последствия в аналогичных или сходных ситуациях.

У обучающегося будут сформированы умения работать с информацией как часть познавательных универсальных учебных действий:

выбирать источник получения информации: словарь, справочник;

согласно заданному алгоритму находить в предложенном источнике (словаре, справочнике) информацию, представленную в явном виде;

распознавать достоверную и недостоверную информацию самостоятельно или на основании предложенного учителем способа ее проверки (с помощью словарей, справочников);

соблюдать с помощью взрослых (учителей, родителей и (или) законных представителей) правила информационной безопасности при поиске информации в Интернете;

анализировать и создавать текстовую, видео, графическую, звуковую, информацию в соответствии с учебной задачей;

понимать информацию, зафиксированную в виде таблиц, схем, самостоятельно создавать схемы, таблицы по результатам работы с текстами.

У обучающегося будут сформированы умения общения как часть коммуникативных универсальных учебных действий:

воспринимать и формулировать суждения, выражать эмоции в соответствии с целями и условиями общения в знакомой среде;

проявлять уважительное отношение к собеседнику, соблюдать правила ведения диалога и дискуссии;

признавать возможность существования разных точек зрения;

корректно и аргументированно высказывать своё мнение;

строить речевое высказывание в соответствии с поставленной задачей;

создавать устные (описание, рассуждение, повествование) и письменные (повествование) тексты;

подготавливать небольшие публичные выступления;

подбирать иллюстративный материал (рисунки, фото, плакаты) к тексту выступления.

У обучающегося будут сформированы умения самоорганизации как части регулятивных универсальных учебных действий:

планировать действия по решению учебной задачи для получения результата; выстраивать последовательность выбранных действий.

У обучающегося будут сформированы умения самоконтроля как части регулятивных универсальных учебных действий:

устанавливать причины успеха или неудач учебной деятельности; корректировать свои учебные действия для преодоления речевых ошибок.

У обучающегося будут сформированы умения совместной деятельности:

формулировать краткосрочные и долгосрочные цели (индивидуальные с учётом участия в коллективных задачах) в стандартной (типовой) ситуации на основе предложенного формата планирования, распределения промежуточных шагов и сроков;

принимать цель совместной деятельности, коллективно выстраивать действия по её достижению (распределять роли, договариваться, обсуждать процесс и результат совместной работы);

проявлять готовность руководить, выполнять поручения, подчиняться;

ответственно выполнять свою часть работы;

оценивать свой вклад в общий результат;

выполнять совместные проектные задания по литературному чтению на родном (чеченском) языке с использованием предложенного образца.

Предметные результаты изучения литературного чтения на родном (чеченском) языке. К концу обучения в 1 классе обучающийся научится:

владеть элементарными приёмами интерпретации произведений чеченской литературы;

применять опыт чтения произведений чеченской литературы для речевого самосовершенствования: участвовать в обсуждении прослушанного или прочитанного текста;

использовать словарь учебника для получения дополнительной информации о значении слова;

читать наизусть стихотворные произведения по собственному выбору;

читать вслух плавно, безотрывно по слогам и целыми словами, учитывая индивидуальный темп чтения;

понимать содержание коротких произведений, воспринятых на слух, а также прочитанных в классе, выделять в них основные логические части;

читать про себя маркированные места текста, осознавая смысл прочитанного;

рассказывать наизусть 3–4 стихотворения разных авторов;

находить нужное произведение в книге, ориентируясь на «Содержание», «Оглавление»;

задавать вопросы по тексту произведения и отвечать на вопросы, используя текст;

отличать прозаическое произведение от стихотворного;

различать малые жанры фольклора: загадку, считалку, скороговорку, пословицу, колыбельную песню;

находить средства художественной выразительности в тексте (повтор; уменьшительно-ласкательная форма слов, восклицательный и вопросительный знаки, рифмы);

различать сюжетно-композиционные особенности сказок;

понимать содержание прочитанного; осознанно выбирать интонацию, темп чтения и необходимые паузы в соответствии с особенностями текста;

читать художественное произведение (его фрагменты) по ролям и по цепочке;

рассматривать иллюстрации, соотносить их сюжет с соответствующим фрагментом текста или с основной мыслью (чувством, переживанием), выраженными в тексте;

осваивать на практике малые фольклорные жанры (загадку, считалку, колыбельную) и инсценировать их с помощью выразительных средств (мимика, жесты, интонация);

находить иллюстрации, подходящие к конкретным текстам, сравнивать тексты и иллюстрации;

подбирать к произведениям репродукции картин, музыку, соответствующую идее произведения.

Предметные результаты изучения литературного чтения на родном (чеченском) языке. К концу обучения во 2 классе обучающийся научится:

ориентироваться в нравственном содержании прочитанного, соотносить поступки героев с нравственными нормами;

совершенствовать в процессе чтения произведений чеченской литературы читательские умения: читать вслух и про себя, владеть элементарными приёмами интерпретации художественных и учебных текстов;

применять опыт чтения произведений чеченской литературы для речевого самосовершенствования: участвовать в обсуждении прослушанного или прочитанного текста, доказывать и подтверждать собственное мнение ссылками на текст;

обогащать собственный круг чтения;

соотносить впечатления от прочитанных и прослушанных произведений с впечатлениями от других видов искусства;

читать целыми словами вслух, постепенно увеличивая скорость чтения в соответствии с индивидуальными возможностями;

читать про себя в процессе первичного ознакомительного чтения, выборочного чтения и повторного изучающего чтения;

строить короткое монологическое высказывание: краткий и развёрнутый ответ на вопрос учителя;

слушать собеседника (учителя и других обучающихся): не повторять уже прозвучавший ответ, дополнять чужой ответ новым содержанием;

называть имена 2–3 классиков чеченской литературы;

называть имена 2–3 современных писателей (поэтов);

перечислять названия произведений и коротко пересказывать их содержание;

перечислять названия произведений любимого автора и коротко пересказывать их содержание;

определять тему и выделять главную мысль произведения (с помощью учителя);

оценивать и характеризовать героев произведения (их имена, портреты, речь) и их поступки;

пользоваться толковым словарём для определения значений слов;

развивать навыки аудирования на основе целенаправленного восприятия текста, который читает учитель;

устно выражать своё отношение к содержанию прочитанного;

читать наизусть 6–8 стихотворений разных авторов (по выбору);

пересказывать текст небольшого объёма;

использовать при выборе книг и детских периодических журналов в школьной библиотеке содержательность обложки, а также страницу «Содержание» или «Оглавление»;

задавать вопросы по тексту произведения и отвечать на вопросы;

различать сказку и рассказ;

находить в авторской детской поэзии жанровые особенности фольклора: сюжетно-композиционные особенности сказки, считалки, скороговорки, колыбельной песенки;

понимать, в чем особенность поэтического восприятия мира;

находить, что поэтическое мировосприятие может быть выражено не только в стихотворных текстах, но и в прозе;

понимать содержание прочитанного;

осознанно выбирать интонацию, темп чтения и необходимые паузы в соответствии с особенностями текста;

читать художественное произведение по ролям и по цепочке;

читать выразительно поэтические и прозаические произведения;

рассматривать иллюстрации в учебнике и сравнивать их с художественными текстами;

устно делиться своими личными впечатлениями и наблюдениями.

Предметные результаты изучения литературного чтения на родном (чеченском) языке. К концу обучения в 3 классе обучающийся научится:

осознавать коммуникативно-эстетические возможности чеченского языка на основе изучения произведений чеченской литературы;

осознавать родную литературу как национально-культурную ценность народа, как средство сохранения и передачи нравственных ценностей и традиций;

давать и обосновывать нравственную оценку поступков героев;

совершенствовать в процессе чтения произведений чеченской литературы читательские умения: читать вслух и про себя, владеть элементарными приёмами интерпретации и анализа художественных, научно-популярных и учебных текстов;

применять опыт чтения произведений чеченской литературы для речевого самосовершенствования: участвовать в обсуждении прослушанного или прочитанного текста, доказывать и подтверждать собственное мнение ссылками на текст; передавать содержание прочитанного или прослушанного с учётом специфики текста в виде пересказа (полного или краткого), пересказывать литературное произведение от имени одного из действующих лиц;

пользоваться справочными источниками для понимания текста и получения дополнительной информации;

читать правильно и выразительно целыми словами вслух, учитывая индивидуальный темп чтения;

читать про себя в процессе первичного ознакомительного чтения, повторного просмотрового чтения, выборочного и повторного изучающего чтения;

называть имена писателей и поэтов – авторов изучаемых произведений, перечислять названия их произведений и коротко пересказывать содержание текстов, прочитанных в классе;

рассказывать о любимом литературном герое;

выявлять авторское отношение к герою;

характеризовать героев произведений; сравнивать характеры героев разных произведений;

ориентироваться в книге по её элементам (автор, название, страница «Содержание», иллюстрации);

выполнять самостоятельный выбор книги и определять содержание книги по её элементам;

самостоятельно читать выбранные книги;

высказывать оценочные суждения о героях прочитанных произведений;

самостоятельно работать со словарями;
различать сказку и рассказ;
понимать развитие сказки о животных;
находить подвижность границ между жанрами литературы и фольклора (рассказ может включать элементы сказки, волшебная сказка – элементы сказки о животных);

находить «бродячие» сюжеты («бродячие сказочные истории») в сказках разных народов мира;

понимать содержание прочитанного;

осознанно выбирать интонацию, темп чтения и необходимые паузы в соответствии с особенностями текста;

эмоционально воспринимать на слух художественные произведения, определенные программой, и оформлять свои впечатления (отзывы) в устной речи;

интерпретировать литературный текст, живописное и музыкальное произведения, (выражать свои мысли и чувства по поводу увиденного, прочитанного и услышанного);

владеть элементарными представлениями о национальном своеобразии метафор, олицетворений, эпитетов и видеть в тексте данные средства художественной выразительности;

принимать участие в инсценировке (разыгрывании по ролям) крупных диалоговых фрагментов литературных текстов;

читать вслух стихотворный и прозаический тексты;

различать сказку о животных и волшебную сказку;

определять особенности волшебной сказки;

рассматривать иллюстрации в учебнике, слушать музыкальные произведения, сравнивать их с художественными текстами и живописными произведениями с точки зрения выраженных в них мыслей, чувств и переживаний;

устно и письменно (в форме высказываний и (или) коротких сочинений) делиться своими личными впечатлениями и наблюдениями, возникшими в ходе обсуждения литературных текстов, музыкальных и живописных произведений;

Предметные результаты изучения литературного чтения на родном (чеченском) языке. К концу обучения в 4 классе обучающийся научится:

осознавать значимость чтения чеченской литературы для личного развития, для культурной самоидентификации;

определять позиции героев художественного текста, позицию автора художественного текста;

совершенствовать в процессе чтения произведений чеченской литературы читательские умения: читать вслух и про себя, владеть элементарными приёмами

интерпретации, анализа и преобразования художественных, научно-популярных и учебных текстов;

применять опыт чтения произведений чеченской литературы для речевого самосовершенствования: участвовать в обсуждении прослушанного или прочитанного текста, доказывать и подтверждать собственное мнение ссылками на текст; передавать содержание прочитанного или прослушанного с учётом специфики текста в виде пересказа (полного или краткого);

составлять устный рассказ на основе прочитанных произведений с учётом коммуникативной задачи (для разных адресатов);

самостоятельно выбирать интересующую литературу, формировать и обогащать собственный круг чтения;

пользоваться справочными источниками для понимания текста и получения дополнительной информации;

читать про себя в процессе ознакомительного, просмотрового чтения, выборочного и изучающего чтения;

определять тему и главную мысль произведения; делить текст на смысловые части, составлять план текста и использовать его для пересказа; пересказывать текст кратко и подробно;

представлять содержание основных литературных произведений, изученных в классе, указывать их авторов и названия;

характеризовать героев произведений, сравнивать характеры героев одного и разных произведений, выявлять авторское отношение к герою;

читать наизусть стихотворные произведения или отрывки из них, спокойно воспринимать замечания и критику других обучающихся по поводу своей манеры чтения;

обосновывать своё высказывание о литературном произведении или герое, подтверждать его фрагментами или отдельными строчками из произведения;

ориентироваться в книге по её элементам (автор, название, титульный лист, страница «Содержание» или «Оглавление», аннотация, иллюстрации);

составлять аннотацию на отдельное произведение и на сборники произведений;

выполнять самостоятельный выбор книг в библиотеке с целью решения разных задач (чтение согласно рекомендованному списку; подготовка устного сообщения на определенную тему);

высказывать оценочные суждения о героях прочитанных произведений и тактично воспринимать мнения других обучающихся;

самостоятельно работать с разными источниками информации (включая словари и справочники разного направления);

представлять основной вектор движения художественной культуры: от народного творчества к авторским формам;

отличать народные произведения от авторских;

находить и различать средства художественной выразительности в авторской литературе (сравнение, олицетворение, гипербола (называем «преувеличением»), контраст, повтор, разные типы рифмы);

отслеживать особенности мифологического восприятия мира в сказках народов мира, чеченских и русских народных сказках;

находить связь смысла стихотворения с избранной поэтом стихотворной формой (на примере классической и современной поэзии);

понимать роль творческой биографии писателя (поэта, художника) в создании художественного произведения;

понимать, что произведения, принадлежащие к разным видам искусства (литературные, музыкальные, живописные) могут сравниваться не только на основе их тематического сходства, но и на основе сходства или различия мировосприятия их авторов (выраженных в произведении мыслей и переживаний);

читать вслух стихотворный и прозаический тексты;

обсуждать с одноклассниками литературные, живописные и музыкальные произведения с точки зрения выраженных в них мыслей, чувств и переживаний;

устно и письменно (в форме высказываний и (или) коротких сочинений) делиться своими личными впечатлениями и наблюдениями, возникшими в ходе обсуждения литературных текстов, музыкальных и живописных произведений.

Тематическое планирование учебного предмета «Литературное чтение на родном (чеченском) языке»

** Тематическое планирование выстроено по содержанию ФООП НОО и внесены под соответствующими пунктами в федеральной образовательной программе начального общего образования.*

Распределение часов в тематическом планировании по каждой теме будет прописано на начало учебного года учителем-предметником в **«рабочей программе учителя»** на основании распределённых часов по учебному плану на текущий учебный год.

Структура тематического планирования рабочих программ на уровне среднего общего образования составлена с учётом рабочей программы воспитания в соответствии требованиям ФГОС НОО и включает в себя следующие структурные компоненты:

№ п/п	Тема	Количество часов, отводимых на освоение каждой	Э(Ц)ОП
-------	------	--	--------

		темы	
1.	149.6. Содержание обучения в 1 классе. 149.6.1. Мир вокруг нас. 149.6.2. Дорожная азбука. 149.6.3. Устное народное творчество. 149.6.4. Наша Родина. 149.6.5. Наши герои. 149.6.6. Наши писатели. 149.6.7. Литература других народов. 149.6.8. Стихотворения. 149.6.9. Рассказы.	<i>Часы на каждую тему распределяются учителем-предметником в зависимости от нагрузки по учебному плану на текущий учебный год в рабочей программе учителя</i>	<i>Каждый учитель-предметник в своей рабочей программе указывает в данном разделе возможное использование учебно-методических материалов (мультимедийные программы, электронные учебники и задачники, электронные библиотеки, виртуальные лаборатории, игровые программы, коллекции цифровых образовательных ресурсов) используемыми для обучения и воспитания различных групп пользователей, представленными в электронном (цифровом) виде и реализующими дидактические возможности ИКТ, содержание которых соответствует законодательству об образовании.</i>
2.	149.7. Содержание обучения во 2 классе. 149.7.1. В природе лето, осень. 149.7.2. Мир нравственности. 149.7.3. Наше детство. 149.7.4. Наши друзья – животные. 149.7.5. Труд – большая радость. 149.7.6. Зима. 149.7.7. Наша Родина. 149.7.8. Весна, весна пришла! 149.7.9. Устное народное творчество.		
3.	149.8. Содержание обучения в 3 классе. 149.8.1. Вестники Родины. 149.8.2. Лето и осень. 149.8.3. Наша Родина. 149.8.4. Охрана природы – это охрана Родины. 149.8.5. Детская жизнь. 149.8.6. Славим Родину трудом. 149.8.7. Зима. 149.8.8. Весна идёт, весна идёт! 149.8.9. Устное народное творчество.		
4.	149.9. Содержание обучения в 4 классе. 149.9.1. Картины милой природы. 149.9.2. Наше прошлое. 149.9.3. Чечня – моя республика. 149.9.4. Нас зовут сказки. 149.9.5. Наши знаменитые писатели. 149.9.6. Во время великих испытаний. 149.9.7. Работай. Живи во благо народа.		

2.1.5. Рабочая программа по учебному предмету «Иностранный (английский) язык»

Предметная область «Иностранный язык» (далее соответственно – программа по-иностранному (английскому) языку, иностранный (немецкий) язык) включает пояснительную записку, содержание обучения, планируемые результаты освоения программы по-иностранному (немецкому) языку и общее тематическое планирование.

Общее число часов, для изучения английского языка, определяется учебным планом ООП НОО и может корректироваться на начало учебного года по решению педагогического совета.

Содержание обучения во 2 классе.

Тематическое содержание речи.

Мир моего «я».

Приветствие. Знакомство. Моя семья. Мой день рождения. Моя любимая еда.

Мир моих увлечений.

Любимый цвет, игрушка. Любимые занятия. Мой питомец. Выходной день.

Мир вокруг меня.

Моя школа. Мои друзья. Моя малая родина (город, село).

Родная страна и страны изучаемого языка.

Названия родной страны и страны/стран изучаемого языка; их столиц. Произведения детского фольклора. Литературные персонажи детских книг. Праздники родной страны и страны/стран изучаемого языка (Новый год, Рождество).

Коммуникативные умения.

Говорение.

Коммуникативные умения диалогической речи.

Ведение с использованием речевых ситуаций, ключевых слов и (или) иллюстраций с соблюдением норм речевого этикета, принятых в стране/странах изучаемого языка:

диалога этикетного характера: приветствие, начало и завершение разговора, знакомство с собеседником; поздравление с праздником; выражение благодарности за поздравление; извинение;

диалога-расспроса: запрашивание интересующей информации; сообщение фактической информации, ответы на вопросы собеседника.

Коммуникативные умения монологической речи.

Создание с использованием ключевых слов, вопросов и (или) иллюстраций устных монологических высказываний: описание предмета, реального человека или литературного персонажа; рассказ о себе, члене семьи, друге.

Аудирование.

Понимание на слух речи учителя и других обучающихся и вербальная/невербальная реакция на услышанное (при непосредственном общении).

Восприятие и понимание на слух учебных текстов, построенных на изученном языковом материале, в соответствии с поставленной коммуникативной задачей: с пониманием основного содержания, с пониманием запрашиваемой информации (при опосредованном общении).

Аудирование с пониманием основного содержания текста предполагает определение основной темы и главных фактов/событий в воспринимаемом на слух тексте с использованием иллюстраций и языковой догадки.

Аудирование с пониманием запрашиваемой информации предполагает выделение из воспринимаемого на слух текста и понимание информации фактического характера (например, имя, возраст, любимое занятие, цвет) с использованием иллюстраций и языковой догадки.

Тексты для аудирования: диалог, высказывания собеседников в ситуациях повседневного общения, рассказ, сказка.

Смысловое чтение.

Чтение вслух учебных текстов, построенных на изученном языковом материале, с соблюдением правил чтения и соответствующей интонацией; понимание прочитанного.

Тексты для чтения вслух: диалог, рассказ, сказка.

Чтение про себя учебных текстов, построенных на изученном языковом материале, с различной глубиной проникновения в их содержание в зависимости от поставленной коммуникативной задачи: с пониманием основного содержания, с пониманием запрашиваемой информации.

Чтение с пониманием основного содержания текста предполагает определение основной темы и главных фактов/событий в прочитанном тексте с использованием иллюстраций и языковой догадки.

Чтение с пониманием запрашиваемой информации предполагает нахождение в прочитанном тексте и понимание запрашиваемой информации фактического характера с использованием иллюстраций и языковой догадки.

Тексты для чтения про себя: диалог, рассказ, сказка, электронное сообщение личного характера.

Письмо.

Овладение техникой письма (полупечатное написание букв, буквосочетаний, слов).

Воспроизведение речевых образцов, списывание текста; выписывание из текста слов, словосочетаний, предложений; вставка пропущенных букв в слово или слов в предложение, дописывание предложений в соответствии с решаемой учебной задачей.

Заполнение простых формуляров с указанием личной информации (имя, фамилия, возраст, страна проживания) в соответствии с нормами, принятыми в стране/странах изучаемого языка.

Написание с использованием образца коротких поздравлений с праздниками (с днём рождения, Новым годом).

Языковые знания и навыки.

Фонетическая сторона речи.

Буквы немецкого алфавита.

Фонетически корректное озвучивание букв немецкого алфавита.

Различение на слух и адекватное, без ошибок, ведущих к сбою в коммуникации, произнесение слов с соблюдением правильного ударения и фраз с соблюдением их ритмико-интонационных особенностей.

Чтение новых слов согласно основным правилам чтения немецкого языка. Чтение основных дифтонгов и сочетаний согласных, вычленение некоторых звукобуквенных сочетаний при анализе изученных слов.

Графика, орфография и пунктуация.

Правильное написание изученных слов.

Правильная расстановка знаков препинания: точки, вопросительного и восклицательного знаков в конце предложения.

Лексическая сторона речи

Распознавание и употребление в устной и письменной речи не менее 200 лексических единиц (слов, словосочетаний, речевых клише), обслуживающих ситуации общения в рамках тематического содержания речи для 2 класса.

Использование языковой догадки для распознавания интернациональных слов (der Film, das Kino).

Грамматическая сторона речи

Распознавание в письменном и звучащем тексте и употребление в устной и письменной речи изученных морфологических форм и синтаксических конструкций немецкого языка.

Коммуникативные типы предложений: повествовательные (утвердительные, отрицательные (с nicht),

вопросительные (общий, специальный вопросы). Порядок слов в предложении. Нераспространённые и распространённые простые предложения.

Предложения с простым глагольным сказуемым (Er tanzt gern). Предложения с составным именным сказуемым (Der Tisch ist grün).

Предложения с простым составным глагольным сказуемым (Ich kann schnell laufen). Спряжение глаголов sein, haben в Präsens.

Спряжение некоторых глаголов в Präsens, в том числе с изменением корневой гласной (fahren, tragen, lesen, sprechen), кроме 2-го лица мн. числа.

Модальные глаголы können, mögen в Präsens; порядок слов в предложении с модальным глаголом. Род имён существительных.

Неопределённый и определённый артикли с именами существительными (наиболее распространённые случаи употребления).

Существительные в именительном и винительном падежах. Имена собственные (антропонимы) в родительном падеже. Личные (кроме ihr) и притяжательные местоимения (mein, dein).

Количественные числительные (1–12). Вопросительные слова (wer, was, woher, wie). Союзы und, aber (при однородных членах).

Социокультурные знания и умения

Знание и использование некоторых социокультурных элементов речевого поведенческого этикета, принятого в стране/ странах изучаемого языка в некоторых ситуациях общения: приветствие, прощание, знакомство, выражение благодарности, извинение, поздравление (с днём рождения, Новым годом, Рождеством).

Знание названий родной страны и страны/стран изучаемого языка и их столиц.

Компенсаторные умения

Использование при чтении и аудировании языковой догадки (умения понять значение незнакомого слова или новое значение знакомого слова по контексту).

Использование в качестве опоры при порождении собственных высказываний ключевых слов, вопросов, иллюстраций.

Содержание обучения в 3 классе.

Тематическое содержание речи.

Мир моего «я».

Моя семья. Мой день рождения. Моя любимая еда. Мой день (распорядок дня).

Мир моих увлечений.

Любимая игрушка, игра. Мой питомец. Любимые занятия. Любимая сказка. Выходной день. Каникулы.

Мир вокруг меня.

Моя комната (квартира, дом). Моя школа. Мои друзья. Моя малая родина (город, село). Дикие и домашние животные. Погода. Времена года (месяцы).

Родная страна и страны изучаемого языка.

Россия и страна/страны изучаемого языка. Их столицы, достопримечательности и интересные факты. Произведения детского фольклора. Литературные персонажи детских книг. Праздники родной страны и страны/стран изучаемого языка.

Коммуникативные умения.

Говорение.

Коммуникативные умения диалогической речи.

Ведение с использованием речевых ситуаций, ключевых слов и (или) иллюстраций с соблюдением норм речевого этикета, принятых в стране/странах изучаемого языка:

диалога этикетного характера: приветствие, начало и завершение разговора, знакомство с собеседником; поздравление с праздником; выражение благодарности за поздравление; извинение;

диалога – побуждения к действию: приглашение собеседника к совместной деятельности, вежливое согласие/не согласие на предложение собеседника;

диалога-расспроса: запрашивание интересующей информации; сообщение фактической информации, ответы на вопросы собеседника.

Коммуникативные умения монологической речи.

Создание с использованием ключевых слов, вопросов и (или) иллюстраций устных монологических высказываний: описание предмета, реального человека или литературного персонажа; рассказ о себе, члене семьи, друге.

Пересказ с использованием ключевых слов, вопросов и (или) иллюстраций основного содержания прочитанного текста.

Аудирование.

Понимание на слух речи учителя и других обучающихся и вербальная/невербальная реакция на услышанное (при непосредственном общении).

Восприятие и понимание на слух учебных текстов, построенных на изученном языковом материале, в соответствии с поставленной коммуникативной задачей: с пониманием основного содержания, с пониманием запрашиваемой информации (при опосредованном общении).

Аудирование с пониманием основного содержания текста предполагает определение основной темы и главных фактов/событий в воспринимаемом на слух тексте с использованием иллюстраций и языковой, в том числе контекстуальной, догадки.

Аудирование с пониманием запрашиваемой информации предполагает выделение из воспринимаемого на слух тексте и понимание информации фактического характера с использованием иллюстраций и языковой, в том числе контекстуальной, догадки.

Тексты для аудирования: диалог, высказывания собеседников в ситуациях повседневного общения, рассказ, сказка.

Смысловое чтение.

Чтение вслух учебных текстов, построенных на изученном языковом материале, с соблюдением правил чтения и соответствующей интонацией; понимание прочитанного.

Тексты для чтения вслух: диалог, рассказ, сказка.

Чтение про себя учебных текстов, построенных на изученном языковом материале, с различной глубиной проникновения в их содержание в зависимости от поставленной коммуникативной задачи: с пониманием основного содержания, с пониманием запрашиваемой информации.

Чтение с пониманием основного содержания текста предполагает определение основной темы и главных фактов/событий в прочитанном тексте с использованием иллюстраций и языковой, в том числе контекстуальной, догадки.

Чтение с пониманием запрашиваемой информации предполагает нахождение в прочитанном тексте и понимание запрашиваемой информации фактического характера с использованием иллюстраций и языковой, в том числе контекстуальной, догадки.

Тексты для чтения: диалог, рассказ, сказка, электронное сообщение личного характера.

Письмо.

Списывание текста; выписывание из текста слов, словосочетаний, предложений; вставка пропущенного слова в предложение в соответствии с решаемой коммуникативной/учебной задачей.

Создание подписей к картинкам, фотографиям с пояснением, что на них изображено.

Заполнение анкет и формуляров с указанием личной информации (имя, фамилия, возраст, страна проживания, любимые занятия) в соответствии с нормами, принятыми в стране/странах изучаемого языка.

Написание с использованием образца поздравлений с праздниками (с днём рождения, Новым годом, Рождеством) с выражением пожеланий.

Языковые знания и навыки.

Фонетическая сторона речи

Различение на слух и адекватное, без ошибок, произнесение слов с соблюдением правильного ударения и фраз/предложений с соблюдением их ритмико-интонационных особенностей.

Чтение новых слов согласно основным правилам чтения.

Графика, орфография и пунктуация

Правильное написание изученных слов.

Правильная расстановка знаков препинания: точки, вопросительного и восклицательного знаков в конце предложения.

Лексическая сторона речи

Распознавание в письменном и звучащем тексте и употребление в устной и письменной речи не менее 350 лексических единиц (слов, словосочетаний, речевых клише), обслуживающих ситуации общения в рамках тематического содержания речи для 3 класса, включая 200 лексических единиц, усвоенных на первом году обучения.

Распознавание и образование в устной и письменной речи количественных числительных при помощи суффиксов -zehn, -zig.

Грамматическая сторона речи

Распознавание в письменном и звучащем тексте и употребление в устной и письменной речи изученных морфологических форм и синтаксических конструкций немецкого языка.

Различные коммуникативные типы предложений: повествовательные (утвердительные, отрицательные (с kein), побудительные предложения (кроме вежливой формы с Sie).

Предложения с местоимением es и конструкцией es gibt. Спряжение глаголов sein, haben в Präteritum.

Спряжение слабых и сильных глаголов в Präsens (в том числе во 2-м лице мн. числа).

Употребление слабых и сильных глаголов в Perfekt: повествовательные и вопросительные предложения (общий и специальный вопросы).

Модальные глаголы mögen (в форме möchte), müssen (в Präsens). Множественное число существительных.

Нулевой артикль с существительными (наиболее распространённые случаи употребления).

Склонение существительных в единственном числе в именительном, дательном и винительном падежах.

Личные и притяжательные местоимения. Количественные числительные (13–30).

Наиболее употребительные предлоги для выражения временных и пространственных отношений in, an (употребляемые с дательным падежом).

Социокультурные знания и умения

Знание и использование некоторых социокультурных элементов речевого поведенческого этикета, принятого в стране/ странах изучаемого языка, в некоторых ситуациях общения:

приветствие, прощание, знакомство, выражение благодарности, извинение, поздравление с днём рождения, Новым годом, Рождеством).

Знание произведений детского фольклора (рифмовок, стихов, песенок), персонажей детских книг.

Краткое представление своей страны и страны/стран изучаемого языка (названия родной страны и страны/стран изучаемого языка и их столиц, название родного города/села; цвета национальных флагов).

Компенсаторные умения

Использование при чтении и аудировании языковой, в том числе контекстуальной, догадки. Использование в качестве опоры при порождении собственных высказываний ключевых слов,

вопросов, иллюстраций.

Игнорирование информации, не являющейся необходимой для понимания основного содержания прочитанного/прослушанного текста или для нахождения в тексте запрашиваемой информации.

Содержание обучения в 4 классе.

Тематическое содержание речи.

Мир моего «я».

Моя семья. Мой день рождения, подарки. Моя любимая еда. Мой день (распорядок дня, домашние обязанности).

Мир моих увлечений.

Любимая игрушка, игра. Мой питомец. Любимые занятия. Занятия спортом. Любимая сказка/история/рассказ. Выходной день. Каникулы.

Мир вокруг меня.

Моя комната (квартира, дом), предметы мебели и интерьера. Моя школа, любимые учебные предметы. Мои друзья, их внешность и черты характера. Моя малая родина (город, село). Путешествия. Дикая и домашние животные. Погода. Времена года (месяцы). Покупки.

Родная страна и страны изучаемого языка.

Россия и страна/страны изучаемого языка. Их столицы, основные достопримечательности и интересные факты. Произведения детского фольклора. Литературные персонажи детских книг. Праздники родной страны и страны/стран изучаемого языка.

Коммуникативные умения.

Говорение.

Коммуникативные умения диалогической речи.

Ведение с использованием речевых ситуаций, ключевых слов и (или) иллюстраций с соблюдением норм речевого этикета, принятых в стране/странах изучаемого языка:

диалога этикетного характера: приветствие, ответ на приветствие; завершение разговора (в том числе по телефону), прощание; знакомство с собеседником; поздравление с праздником, выражение благодарности за поздравление; выражение извинения;

диалога – побуждения к действию: обращение к собеседнику с просьбой, вежливое согласие выполнить просьбу; приглашение собеседника к совместной деятельности, вежливое согласие/несогласие на предложение собеседника;

диалога-расспроса: запрашивание интересующей информации; сообщение фактической информации, ответы на вопросы собеседника.

Коммуникативные умения монологической речи.

Создание с использованием ключевых слов, вопросов и (или) иллюстраций устных монологических высказываний: описание предмета, внешности и одежды, черт характера реального человека или литературного персонажа; рассказ/сообщение (повествование) с использованием ключевых слов, вопросов и (или) иллюстраций .

Создание устных монологических высказываний в рамках тематического содержания речи по образцу (с выражением своего отношения к предмету речи).

Пересказ основного содержания прочитанного текста с использованием ключевых слов, вопросов, плана и (или) иллюстраций.

Краткое устное изложение результатов выполненного несложного проектного задания.

Аудирование.

Коммуникативные умения аудирования.

Понимание на слух речи учителя и других обучающихся и вербальная/невербальная реакция на услышанное (при непосредственном общении).

Восприятие и понимание на слух учебных и адаптированных аутентичных текстов, построенных на изученном языковом материале, в соответствии с поставленной коммуникативной задачей: с пониманием основного содержания, с пониманием запрашиваемой информации (при опосредованном общении).

Аудирование с пониманием основного содержания текста предполагает умение определять основную тему и главные факты/события в воспринимаемом на слух тексте с использованием иллюстраций и языковой, в том числе контекстуальной, догадки.

Аудирование с пониманием запрашиваемой информации предполагает умение выделять запрашиваемую информацию фактического характера с использованием иллюстраций и языковой, в том числе контекстуальной, догадки.

Тексты для аудирования: диалог, высказывания собеседников в ситуациях повседневного общения, рассказ, сказка, сообщение информационного характера.

Смысловое чтение.

Чтение вслух учебных текстов с соблюдением правил чтения и соответствующей интонацией, понимание прочитанного.

Тексты для чтения вслух: диалог, рассказ, сказка.

Чтение про себя учебных текстов, построенных на изученном языковом материале, с различной глубиной проникновения в их содержание в зависимости от поставленной коммуникативной задачи: с пониманием основного содержания, с пониманием запрашиваемой информации.

Чтение с пониманием основного содержания текста предполагает определение основной темы и главных фактов/событий в прочитанном тексте с использованием иллюстраций и языковой, в том числе контекстуальной, догадки.

Чтение с пониманием запрашиваемой информации предполагает нахождение в прочитанном тексте и понимание запрашиваемой информации фактического характера с использованием иллюстраций, языковой, в том числе контекстуальной, догадки.

Смысловое чтение про себя учебных и адаптированных аутентичных текстов, содержащих отдельные незнакомые слова, понимание основного содержания (тема, главная мысль, главные факты/события) текста с использованием иллюстраций и языковой, в том числе контекстуальной, догадки, в том числе контекстуальной.

Прогнозирование содержания текста на основе заголовка

Чтение не сплошных текстов (таблиц, диаграмм) и понимание представленной в них информации.

Тексты для чтения: диалог, рассказ, сказка, электронное сообщение личного характера, текст научно-популярного характера, стихотворение.

Письмо.

Выписывание из текста слов, словосочетаний, предложений; вставка пропущенных букв в слово или слов в предложение в соответствии с решаемой коммуникативной/учебной задачей.

Заполнение простых анкет и формуляров с указанием личной информации (имя, фамилия, возраст, местожитительство (страна проживания, город), любимые занятия) в соответствии с нормами, принятыми в стране/странах изучаемого языка.

Написание с использованием образца поздравления с праздниками (с днём рождения, Новым годом, Рождеством) с выражением пожеланий.

Написание электронного сообщения личного характера с использованием образца.

Языковые знания и навыки.

Фонетическая сторона речи

Различение на слух и адекватное, без ошибок, ведущих к сбою в коммуникации, произнесение слов с соблюдением правильного ударения и фраз/предложений с соблюдением их ритмико- интонационных особенностей.

Чтение новых слов согласно основным правилам чтения.

Графика, орфография и пунктуация

Правильное написание изученных слов.

Правильная расстановка знаков препинания: точки, вопросительного и восклицательного знаков в конце предложения, запятой при перечислении.

Лексическая сторона речи

Распознавание в письменном и звучащем тексте и употребление в устной и письменной речи не менее 500 лексических единиц (слов, словосочетаний, речевых клише), обслуживающих ситуации, включая 350 лексических единиц.

Распознавание и образование в устной и письменной речи порядковых числительных при помощи суффиксов -te, -ste; родственных слов с использованием основных способов словообразования: аффиксации (суффикс -er — Arbeiter, -in — Lehrerin), словосложения (Geburtstag).

Грамматическая сторона речи

Распознавание в письменном и звучащем тексте и употребление в устной и письменной речи изученных морфологических форм и синтаксических конструкций немецкого языка.

Простые предложения с однородными членами (союз oder).
Сложносочинённые предложения с сочинительными союзами und, aber, oder, denn.

Модальный глагол wollen (в Präsens).

Прилагательные в положительной, сравнительной и превосходной степенях сравнения. Личные местоимения в винительном и дательном падежах (в некоторых речевых образцах). Указательные местоимения dieser, dieses, diese. Количественные числительные (до 100).

Порядковые числительные (до 31).

Предлоги für, mit, um (в некоторых речевых образцах).

Социокультурные знания и умения

Знание и использование некоторых социокультурных элементов речевого поведенческого этикета, принятого в стране/ странах изучаемого языка, в некоторых ситуациях общения: приветствие, прощание, знакомство, выражение благодарности, извинение, поздравление с днём рождения, Новым годом, Рождеством, разговор по телефону.

Краткое представление своей страны и страны/стран изучаемого языка (названия стран и их столиц, название родного города/села; цвета национальных флагов; основные достопримечательности).

Компенсаторные умения

Использование при чтении и аудировании языковой догадки (умения понять значение незнакомого слова или новое значение знакомого слова из контекста).

Использование в качестве опоры при порождении собственных высказываний ключевых слов, вопросов; картинок, фотографий.

Прогнозирование содержания текста для чтения на основе заголовка.

Игнорирование информации, не являющейся необходимой для понимания основного содержания прочитанного/прослушанного текста или для нахождения в тексте запрашиваемой информации.

Планируемые результаты освоения программы по иностранному (немецкому) языку на уровне начального общего образования.

Личностные результаты освоения программы по иностранному (немецкому) языку на уровне начального общего образования достигаются в единстве учебной и воспитательной деятельности в соответствии с традиционными российскими социокультурными и духовно-нравственными ценностями, принятыми в обществе правилами и нормами поведения и способствуют процессам самопознания, самовоспитания и саморазвития, формирования внутренней позиции личности.

В результате изучения иностранного (немецкого) языка на уровне начального общего образования у обучающегося будут сформированы следующие личностные результаты:

гражданско-патриотическое воспитание:

становление ценностного отношения к своей Родине – России;

осознание своей этнокультурной и российской гражданской идентичности;

сопричастность к прошлому, настоящему и будущему своей страны и родного края;

уважение к своему и другим народам;

первоначальные представления о человеке как члене общества, о правах и ответственности, уважении и достоинстве человека, о нравственно-этических нормах поведения и правилах межличностных отношений;

духовно-нравственное воспитание:

признание индивидуальности каждого человека;

проявление сопереживания, уважения и доброжелательности;

неприятие любых форм поведения, направленных на причинение физического и морального вреда другим людям;

эстетическое воспитание:

уважительное отношение и интерес к художественной культуре, восприимчивость к разным видам искусства, традициям и творчеству своего и других народов;

стремление к самовыражению в разных видах художественной деятельности;

физическое воспитание, формирование культуры здоровья и эмоционального благополучия:

соблюдение правил здорового и безопасного (для себя и других людей) образа жизни в окружающей среде (в том числе информационной);

бережное отношение к физическому и психическому здоровью;

трудовое воспитание:

осознание ценности труда в жизни человека и общества, ответственное потребление и бережное отношение к результатам труда, навыки участия в различных видах трудовой деятельности, интерес к различным профессиям;

экологическое воспитание:

бережное отношение к природе;

неприятие действий, приносящих вред природе;

ценности научного познания:

первоначальные представления о научной картине мира;

познавательные интересы, активность, инициативность, любознательность и самостоятельность в познании.

В результате изучения иностранного (немецкого) языка на уровне начального общего образования у обучающегося будут сформированы познавательные универсальные учебные действия, коммуникативные универсальные учебные действия, регулятивные универсальные учебные действия, совместная деятельность.

У обучающегося будут сформированы следующие базовые логические действия как часть познавательных универсальных учебных действий:

сравнивать объекты, устанавливать основания для сравнения, устанавливать аналогии;

объединять части объекта (объекты) по определённому признаку;

определять существенный признак для классификации, классифицировать предложенные объекты;

находить закономерности и противоречия в рассматриваемых фактах, данных и наблюдениях на основе предложенного учителем алгоритма;

выявлять недостаток информации для решения учебной (практической) задачи на основе предложенного алгоритма;

устанавливать причинно-следственные связи в ситуациях, поддающихся непосредственному наблюдению или знакомых по опыту, делать выводы.

У обучающегося будут сформированы следующие базовые исследовательские действия как часть познавательных универсальных учебных действий:

определять разрыв между реальным и желательным состоянием объекта (ситуации) на основе предложенных учителем вопросов;

с помощью педагогического работника формулировать цель, планировать изменения объекта, ситуации;

сравнивать несколько вариантов решения задачи, выбирать наиболее подходящий (на основе предложенных критериев);

проводить по предложенному плану опыт, несложное исследование по установлению особенностей объекта изучения и связей между объектами (часть целое, причина следствие);

формулировать выводы и подкреплять их доказательствами на основе результатов проведенного наблюдения (опыта, измерения, классификации, сравнения, исследования);

прогнозировать возможное развитие процессов, событий и их последствия в аналогичных или сходных ситуациях.

У обучающегося будут сформированы умения работать с информацией как часть познавательных универсальных учебных действий:

выбирать источник получения информации;

согласно заданному алгоритму находить в предложенном источнике информацию, представленную в явном виде;

распознавать достоверную и недостоверную информацию самостоятельно или на основании предложенного учителем способа её проверки;

соблюдать с помощью взрослых (педагогических работников, родителей (законных представителей) несовершеннолетних обучающихся) правила информационной безопасности при поиске информации в Интернете;

анализировать и создавать текстовую, видео, графическую, звуковую, информацию в соответствии с учебной задачей;

самостоятельно создавать схемы, таблицы для представления информации.

У обучающегося будут сформированы умения общения как часть коммуникативных универсальных учебных действий:

воспринимать и формулировать суждения, выражать эмоции в соответствии с целями и условиями общения в знакомой среде;

проявлять уважительное отношение к собеседнику, соблюдать правила ведения диалога и дискуссии;

признавать возможность существования разных точек зрения;

корректно и аргументированно высказывать своё мнение;

строить речевое высказывание в соответствии с поставленной задачей;

создавать устные и письменные тексты (описание, рассуждение, повествование);

подготавливать небольшие публичные выступления;

подбирать иллюстративный материал (рисунки, фото, плакаты) к тексту выступления.

У обучающегося будут сформированы умения самоорганизации как части регулятивных универсальных учебных действий:

планировать действия по решению учебной задачи для получения результата;
выстраивать последовательность выбранных действий.

У обучающегося будут сформированы умения самоконтроля как части регулятивных универсальных учебных действий:

устанавливать причины успеха/неудач учебной деятельности;
корректировать свои учебные действия для преодоления ошибок.

У обучающегося будут сформированы умения совместной деятельности:

формулировать краткосрочные и долгосрочные цели (индивидуальные с учётом участия в коллективных задачах) в стандартной (типовой) ситуации на основе предложенного формата планирования, распределения промежуточных шагов и сроков;

принимать цель совместной деятельности, коллективно строить действия по её достижению: распределять роли, договариваться, обсуждать процесс и результат совместной работы;

проявлять готовность руководить, выполнять поручения, подчиняться;
ответственно выполнять свою часть работы;
оценивать свой вклад в общий результат;

выполнять совместные проектные задания с использованием предложенного образца.

Предметные результаты по учебному предмету «Иностранный (немецкий) язык» предметной области «Иностранный язык» должны быть ориентированы на применение знаний, умений и навыков в типичных учебных ситуациях и реальных жизненных условиях, отражать сформированность иноязычной коммуникативной компетенции на элементарном уровне в совокупности её составляющих – речевой, языковой, социокультурной, компенсаторной, метапредметной (учебно-познавательной).

К концу обучения во 2 классе обучающийся получит следующие предметные результаты по отдельным темам программы по иностранному (немецкому) языку:

Коммуникативные умения.

Говорение:

вести разные виды диалогов (диалог этикетного характера, диалог-расспрос) в стандартных ситуациях неофициального общения, используя вербальные и (или) зрительные опоры в рамках изучаемой тематики с соблюдением норм речевого

этикета, принятого в стране/странах изучаемого языка (не менее 3 реплик со стороны каждого собеседника);

создавать устные связные монологические высказывания объёмом не менее 3 фраз в рамках изучаемой тематики с использованием картинок, фотографий и (или) ключевых слов, вопросов.

Аудирование:

воспринимать на слух и понимать речь учителя и других обучающихся;

воспринимать на слух и понимать учебные тексты, построенные на изученном языковом материале, с разной глубиной проникновения в их содержание в зависимости от поставленной коммуникативной задачи: с пониманием основного содержания, с пониманием запрашиваемой информации фактического характера, используя зрительные опоры и языковую догадку (время звучания текста/текстов для аудирования – до 40 секунд).

Смысловое чтение:

читать вслух учебные тексты объёмом до 60 слов, построенные на изученном языковом материале, с соблюдением правил чтения и соответствующей интонации, демонстрируя понимание прочитанного;

читать про себя и понимать учебные тексты, построенные на изученном языковом материале, с различной глубиной проникновения в их содержание в зависимости от поставленной коммуникативной задачи: с пониманием основного содержания, с пониманием запрашиваемой информации, используя зрительные опоры и языковую догадку (объём текста для чтения – до 80 слов).

Письмо:

заполнять простые формуляры, сообщая о себе основные сведения, в соответствии с нормами, принятыми в стране/странах изучаемого языка;

писать с использованием образца короткие поздравления с праздниками (с днём рождения, Новым годом).

Языковые знания и навыки.

Фонетическая сторона речи:

знать буквы алфавита немецкого языка в правильной последовательности, фонетически корректно их озвучивать и графически корректно воспроизводить (полупечатное написание букв, буквосочетаний, слов);

применять правила чтения гласных в открытом и закрытом слоге в односложных словах, выделять некоторые звукобуквенные сочетания при анализе знакомых слов; озвучивать транскрипционные знаки, отличать их от букв;

читать новые слова согласно основным правилам чтения;

различать на слух и правильно произносить слова и фразы/предложения с соблюдением их ритмико-интонационных особенностей.

Графика, орфография и пунктуация:

правильно писать изученные слова;

заполнять пропуски словами; дописывать предложения;

правильно расставлять знаки препинания (точка, вопросительный и восклицательный знаки в конце предложения) и использовать знак апострофа в сокращённых формах глагола-связки, вспомогательного и модального глаголов.

Лексическая сторона речи:

распознавать и употреблять в устной и письменной речи не менее 200 лексических единиц (слов, словосочетаний, речевых клише), обслуживающих ситуации общения в рамках тематики, предусмотренной на первом году обучения;

использовать языковую догадку в распознавании интернациональных слов.

Грамматическая сторона речи:

распознавать и употреблять в устной и письменной речи изученные морфологические формы и синтаксические конструкции немецкого языка:

— основные коммуникативные типы предложений: повествовательные (утвердительные, отрицательные (с nicht), вопросительные (общий, специальный вопросы);

— нераспространённые и распространённые простые предложения; предложения с простым глагольным сказуемым, с составным именным сказуемым и с простым составным глагольным сказуемым;

— спряжение глаголов sein, haben в Präsens; спряжение некоторых глаголов в Präsens, в том числе с изменением корневой гласной (fahren, tragen, lesen, sprechen), кроме 2-го лица мн. числа;

— модальные глаголы können, mögen в Präsens; порядок слов в предложении с модальным глаголом;

— имена существительные с определённым и неопределённым артиклем (наиболее распространённые случаи употребления);

— род имён существительных; существительные в именительном и винительном падежах;

— имена собственные (антропонимы) в родительном падеже;

— личные (кроме ihr) и притяжательные местоимения (mein, dein);

— количественные числительные (1–12); вопросительные слова (wer, was, woher, wie); союзы und, aber (при однородных членах).

Социокультурные знания и умения

— использовать некоторые социокультурные элементы речевого поведенческого этикета, принятого в стране/странах изучаемого языка, в некоторых ситуациях общения: приветствие, прощание, знакомство, выражение благодарности, извинение, поздравление с днём рождения,

Новым годом, Рождеством; знать название своей страны и страны/стран изучаемого языка, их столиц.

К концу обучения в 3 классе обучающийся получит следующие предметные результаты по отдельным темам программы по иностранному (немецкому) языку:

Коммуникативные умения.

Говорение: вести разные виды диалогов (диалог этикетного характера, диалог-побуждение, диалог-расспрос) в стандартных ситуациях неофициального общения, с вербальными и (или) зрительными опорами в рамках изучаемой тематики с соблюдением норм речевого этикета, принятого в стране/странах изучаемого языка (не менее 4 реплик со стороны каждого собеседника);

создавать устные связные монологические высказывания (описание; повествование/рассказ) в рамках изучаемой тематики объёмом не менее 4 фраз с вербальными и (или) зрительными опорами;

передавать основное содержание прочитанного текста с вербальными и (или) зрительными опорами (объём монологического высказывания – не менее 4 фраз).

Аудирование:

воспринимать на слух и понимать речь учителя и других обучающихся вербально/невербально реагировать на услышанное;

воспринимать на слух и понимать учебные тексты, построенные на изученном языковом материале, с разной глубиной проникновения в их содержание в зависимости от поставленной коммуникативной задачи: с пониманием основного содержания, с пониманием запрашиваемой информации фактического характера, со зрительной опорой и с использованием языковой, в том числе контекстуальной, догадки (время звучания текста/текстов для аудирования – до 1 минуты).

Смысловое чтение:

читать вслух учебные тексты объёмом до 70 слов, построенные на изученном языковом материале, с соблюдением правил чтения и соответствующей интонацией, демонстрируя понимание прочитанного;

читать про себя и понимать учебные тексты, содержащие отдельные незнакомые слова, с различной глубиной проникновения в их содержание в зависимости от поставленной коммуникативной задачи: с пониманием основного содержания, с пониманием запрашиваемой информации, со зрительной опорой и без опоры, а также с использованием языковой, в том числе контекстуальной, догадки (объём текста/текстов для чтения – до 130 слов).

Письмо:

заполнять анкеты и формуляры с указанием личной информации: имя, фамилия, возраст, страна проживания, любимые занятия и другие;

писать с использованием образца поздравления с днем рождения, Новым годом, Рождеством с выражением пожеланий;

создавать подписи к иллюстрациям с пояснением, что на них изображено.

Языковые знания и навыки.

Фонетическая сторона речи:

применять правила чтения гласных в третьем типе слога (гласная + r);

применять правила чтения сложных сочетаний букв (например, -tion, -ight) в односложных, двусложных и многосложных словах (international, night);

читать новые слова согласно основным правилам чтения;

различать на слух и правильно произносить слова и фразы/предложения с соблюдением их ритмико-интонационных особенностей.

Графика, орфография и пунктуация:

правильно писать изученные слова;

правильно расставлять знаки препинания (точка, вопросительный и восклицательный знаки в конце предложения, апостроф).

Лексическая сторона речи:

распознавать и употреблять в устной и письменной речи не менее 350 лексических единиц (слов, словосочетаний, речевых клише), включая 200 лексических единиц, освоенных на первом году обучения;

распознавать и образовывать родственные слова с использованием основных способов словообразования: аффиксации (суффиксы числительных -teen, -ty, -th) и словосложения (football, snowman).

К концу обучения в 4 классе обучающийся получит следующие предметные результаты по отдельным темам программы по иностранному (немецкому) языку:

Коммуникативные умения.

Говорение:

— вести разные виды диалогов (диалог этикетного характера, диалог-побуждение, диалог-расспрос, диалог-разговор по телефону) на основе вербальных и/или зрительных опор, с соблюдением норм речевого этикета, принятого в стране/странах изучаемого языка (до 5 реплик со стороны каждого собеседника);

— создавать устные связные монологические высказывания (описание, рассуждение; повествование/сообщение) с вербальными и/или зрительными опорами в рамках тематического содержания речи для 4 класса (объем монологического высказывания — не менее 5 фраз);

— пересказывать основное содержание прочитанного текста с вербальными и/или зрительными опорами;

— устно излагать результаты выполненного проектного задания (объём монологического высказывания — не менее 5 фраз).

Аудирование

— воспринимать на слух и понимать речь учителя и одноклассников, вербально/невербально реагировать на услышанное;

— воспринимать на слух и понимать учебные и адаптированные аутентичные тексты, построенные на изученном языковом материале, с разной глубиной проникновения в их содержание в зависимости от поставленной коммуникативной задачи: с пониманием основного содержания, с пониманием запрашиваемой информации фактического характера со зрительной опорой и с использованием языковой, в том числе контекстуальной, догадки (время звучания текста/текстов для аудирования — до 1 минуты).

Смысловое чтение

— читать вслух и понимать учебные и адаптированные аутентичные тексты объёмом до 67 слов, построенные на изученном языковом материале, с соблюдением правил чтения и соответствующей интонацией, обеспечивая тем самым адекватное восприятие читаемого слушателями;

— читать про себя и понимать учебные и адаптированные аутентичные тексты, содержащие отдельные незнакомые слова, с различной глубиной проникновения в их содержание в зависимости от поставленной коммуникативной задачи: с пониманием основного содержания, с пониманием запрашиваемой информации, со зрительной опорой и без опоры, с использованием языковой, в том числе контекстуальной, догадки (объём текста/текстов для чтения — до 160 слов);

— читать про себя несплошные тексты (таблицы) и понимать представленную в них информацию.

Письмо

— заполнять анкеты и формуляры, сообщая о себе основные сведения (имя, фамилия, возраст, место жительства (страна проживания, город), любимые занятия, домашний питомец и т. д.), в соответствии с нормами, принятыми в стране/странах изучаемого языка;

— писать с опорой на образец короткие поздравления с праздниками с выражением пожелания;

— писать с опорой на образец электронное сообщение личного характера (объём сообщения — до 50 слов).

Языковые знания и навыки

Фонетическая сторона речи

— различать на слух и адекватно, без ошибок произносить слова с правильным ударением и фразы с соблюдением их ритмико-интонационных особенностей;

— читать вслух слова согласно основным правилам чтения.

Графика, орфография и пунктуация

— правильно писать изученные слова;

— правильно расставлять знаки препинания (точку, вопросительный и восклицательный знаки в конце предложения, запятая при перечислении).

Лексическая сторона речи

— распознавать и употреблять в устной и письменной речи не менее 500 лексических единиц (слов, словосочетаний, речевых клише), обслуживающих ситуации общения в рамках тематического содержания для 4 класса, включая освоенные в предыдущий год обучения 350 лексических единиц;

— распознавать и употреблять в устной и письменной речи родственные слова, образованные с использованием аффиксации (существительные с суффиксами -er — Arbeiter, -in — Lehrerin, порядковые числительные с суффиксами -te, -ste) и словосложения (Geburtstag) в соответствии с решаемой коммуникативной задачей.

Грамматическая сторона речи

распознавать в письменном и звучащем тексте и употреблять в устной и письменной речи изученные синтаксические конструкции и морфологические формы немецкого языка:

простые предложения с однородными членами (союз oder);

сложносочинённые предложения с сочинительными союзами und, aber, oder, denn; модальный глагол wollen (в Präsens);

прилагательные в положительной, сравнительной и превосходной степенях сравнения; личные местоимения в винительном и дательном падежах (в некоторых речевых образцах); указательные местоимения dieser, dieses, diese;

количественные (до 100) и порядковые (до 31) числительные; предлоги für, mit, um (в некоторых речевых образцах).

Социокультурные знания и умения

— использовать некоторые социокультурные элементы речевого поведенческого этикета, принятого в стране/странах изучаемого языка, в различных ситуациях общения: приветствие, знакомство, выражение благодарности, извинение, поздравление, разговор по телефону);

— кратко рассказывать о России и стране/странах изучаемого языка;

— использовать двуязычные словари, словари в картинках и другие справочные материалы, включая ресурсы сети Интернет

2.1.6. Рабочая программа по учебному предмету «Математика»

Программа по учебному предмету «Математика» (предметная область «Математика и информатика») (далее соответственно – программа по математике, математика) включает пояснительную записку, содержание обучения, планируемые результаты освоения программы по математике и общее тематическое планирование.

Общее число часов, для изучения математики, определяется учебным планом ООП НОО и может корректироваться на начало учебного года по решению педагогического совета.

Основное содержание обучения в программе по математике представлено разделами: «Числа и величины», «Арифметические действия», «Текстовые задачи», «Пространственные отношения и геометрические фигуры», «Математическая информация».

Содержание обучения в 1 классе.

Числа и величины.

Числа от 1 до 9: различение, чтение, запись. Единица счёта. Десяток. Счёт предметов, запись результата цифрами. Число и цифра 0 при измерении, вычислении.

Числа в пределах 20: чтение, запись, сравнение. Однозначные и двузначные числа. Увеличение (уменьшение) числа на несколько единиц.

Длина и её измерение. Единицы длины и установление соотношения между ними: сантиметр, дециметр.

Арифметические действия.

Сложение и вычитание чисел в пределах 20. Названия компонентов действий, результатов действий сложения, вычитания. Вычитание как действие, обратное сложению.

Текстовые задачи.

Текстовая задача: структурные элементы, составление текстовой задачи по образцу. Зависимость между данными и искомой величиной в текстовой задаче. Решение задач в одно действие.

Пространственные отношения и геометрические фигуры.

Расположение предметов и объектов на плоскости, в пространстве, установление пространственных отношений: «слева-справа», «сверху-снизу», «между».

Геометрические фигуры: распознавание круга, треугольника, прямоугольника, отрезка. Построение отрезка, квадрата, треугольника с помощью линейки на листе в клетку. Измерение длины отрезка в сантиметрах.

Математическая информация.

Сбор данных об объекте по образцу. Характеристики объекта, группы объектов (количество, форма, размер). Группировка объектов по заданному признаку.

Закономерность в ряду заданных объектов: её обнаружение, продолжение ряда.

Верные (истинные) и неверные (ложные) предложения, составленные относительно заданного набора математических объектов.

Чтение таблицы, содержащей не более 4 данных. Извлечение данного из строки или столбца, внесение одного-двух данных в таблицу. Чтение рисунка, схемы с одним-двумя числовыми данными (значениями данных величин).

Двух-трёхшаговые инструкции, связанные с вычислением, измерением длины, изображением геометрической фигуры.

Изучение математики в 1 классе способствует освоению на пропедевтическом уровне ряда универсальных учебных действий: познавательных универсальных учебных действий, коммуникативных универсальных учебных действий, регулятивных универсальных учебных действий, совместной деятельности.

У обучающегося будут сформированы следующие базовые логические и исследовательские действия как часть познавательных универсальных учебных действий:

- наблюдать математические объекты (числа, величины) в окружающем мире;
- находить общее и различное в записи арифметических действий;
- наблюдать действие измерительных приборов;
- сравнивать два объекта, два числа;
- распределять объекты на группы по заданному основанию;
- копировать изученные фигуры, рисовать от руки по собственному замыслу;
- приводить примеры чисел, геометрических фигур;
- соблюдать последовательность при количественном и порядковом счете.

У обучающегося будут сформированы следующие информационные действия как часть познавательных универсальных учебных действий:

- понимать, что математические явления могут быть представлены с помощью различных средств: текст, числовая запись, таблица, рисунок, схема;
- читать таблицу, извлекать информацию, представленную в табличной форме.

У обучающегося будут сформированы следующие действия общения как часть коммуникативных универсальных учебных действий:

- характеризовать (описывать) число, геометрическую фигуру, последовательность из нескольких чисел, записанных по порядку;
- комментировать ход сравнения двух объектов;
- описывать своими словами сюжетную ситуацию и математическое отношение величин (чисел), описывать положение предмета в пространстве;
- различать и использовать математические знаки;
- строить предложения относительно заданного набора объектов.

У обучающегося будут сформированы следующие действия самоорганизации и самоконтроля как часть регулятивных универсальных учебных действий:

- принимать учебную задачу, удерживать её в процессе деятельности;
- действовать в соответствии с предложенным образцом, инструкцией;
- проявлять интерес к проверке результатов решения учебной задачи, с помощью учителя устанавливать причину возникшей ошибки и трудности;

проверять правильность вычисления с помощью другого приёма выполнения действия.

Совместная деятельность способствует формированию умений:

участвовать в парной работе с математическим материалом, выполнять правила совместной деятельности: договариваться, считаться с мнением партнёра, спокойно и мирно разрешать конфликты.

Содержание обучения во 2 классе

Числа и величины.

Числа в пределах 100: чтение, запись, десятичный состав, сравнение. Запись равенства, неравенства. Увеличение, уменьшение числа на несколько единиц, десятков. Разностное сравнение чисел.

Величины: сравнение по массе (единица массы – килограмм), времени (единицы времени – час, минута), измерение длины (единицы длины – метр, дециметр, сантиметр, миллиметр). Соотношение между единицами величины (в пределах 100), его применение для решения практических задач.

Арифметические действия.

Устное сложение и вычитание чисел в пределах 100 без перехода и с переходом через разряд. Письменное сложение и вычитание чисел в пределах 100. Переместительное, сочетательное свойства сложения, их применение для вычислений. Взаимосвязь компонентов и результата действия сложения, действия вычитания. Проверка результата вычисления (реальность ответа, обратное действие).

Действия умножения и деления чисел в практических и учебных ситуациях. Названия компонентов действий умножения, деления.

Табличное умножение в пределах 50. Табличные случаи умножения, деления при вычислениях и решении задач. Переместительное свойство умножения. Взаимосвязь компонентов и результата действия умножения, действия деления.

Неизвестный компонент действия сложения, действия вычитания. Нахождение неизвестного компонента сложения, вычитания.

Числовое выражение: чтение, запись, вычисление значения. Порядок выполнения действий в числовом выражении, содержащем действия сложения и вычитания (со скобками или без скобок) в пределах 100 (не более трех действий). Нахождение значения числового выражения. Рациональные приемы вычислений: использование переместительного свойства.

Текстовые задачи.

Чтение, представление текста задачи в виде рисунка, схемы или другой модели. План решения задачи в два действия, выбор соответствующих плану арифметических действий. Запись решения и ответа задачи. Решение текстовых задач на применение смысла арифметического действия (сложение, вычитание, умножение, деление). Расчётные задачи на увеличение или уменьшение величины на несколько единиц или в несколько раз. Запись ответа к задаче и его проверка (формулирование, проверка на достоверность, следование плану, соответствие поставленному вопросу).

Пространственные отношения и геометрические фигуры.

Распознавание и изображение геометрических фигур: точка, прямая, прямой угол, ломаная, многоугольник. Построение отрезка заданной длины с помощью линейки. Изображение на клетчатой бумаге прямоугольника с заданными длинами сторон, квадрата с заданной длиной стороны. Длина ломаной. Измерение периметра изображенного прямоугольника (квадрата), запись результата измерения в сантиметрах.

Математическая информация.

Нахождение, формулирование одного-двух общих признаков набора математических объектов: чисел, величин, геометрических фигур. Классификация объектов по заданному или самостоятельно установленному признаку. Закономерность в ряду чисел, геометрических фигур, объектов повседневной жизни.

Верные (истинные) и неверные (ложные) утверждения, содержащие количественные, пространственные отношения, зависимости между числами или величинами. Конструирование утверждений с использованием слов «каждый», «все».

Работа с таблицами: извлечение и использование для ответа на вопрос информации, представленной в таблице (например, таблицы сложения, умножения, графика дежурств).

Внесение данных в таблицу, дополнение моделей (схем, изображений) готовыми числовыми данными.

Алгоритмы (приёмы, правила) устных и письменных вычислений, измерений и построения геометрических фигур.

Правила работы с электронными средствами обучения (электронной формой учебника, компьютерными тренажёрами).

Изучение математики во 2 классе способствует освоению на пропедевтическом уровне ряда универсальных учебных действий: познавательных универсальных учебных действий, коммуникативных универсальных учебных действий, регулятивных универсальных учебных действий, совместной деятельности.

У обучающегося будут сформированы следующие базовые логические и исследовательские действия как часть познавательных универсальных учебных действий:

наблюдать математические отношения (часть–целое, больше–меньше) в окружающем мире;

характеризовать назначение и использовать простейшие измерительные приборы (сантиметровая лента, весы);

сравнивать группы объектов (чисел, величин, геометрических фигур) по самостоятельно выбранному основанию;

распределять (классифицировать) объекты (числа, величины, геометрические фигуры, текстовые задачи в одно действие) на группы;

находить модели геометрических фигур в окружающем мире;

вести поиск различных решений задачи (расчётной, с геометрическим содержанием);

воспроизводить порядок выполнения действий в числовом выражении, содержащем действия сложения и вычитания (со скобками или без скобок);

устанавливать соответствие между математическим выражением и его текстовым описанием;

подбирать примеры, подтверждающие суждение, вывод, ответ.

У обучающегося будут сформированы следующие информационные действия как часть познавательных универсальных учебных действий:

извлекать и использовать информацию, представленную в текстовой, графической (рисунок, схема, таблица) форме;

устанавливать логику перебора вариантов для решения простейших комбинаторных задач;

дополнять модели (схемы, изображения) готовыми числовыми данными.

У обучающегося будут сформированы следующие действия общения как часть коммуникативных универсальных учебных действий:

комментировать ход вычислений;

объяснять выбор величины, соответствующей ситуации измерения;

составлять текстовую задачу с заданным отношением (готовым решением) по образцу;

использовать математические знаки и терминологию для описания сюжетной ситуации, конструирования утверждений, выводов относительно данных объектов, отношения;

называть числа, величины, геометрические фигуры, обладающие заданным свойством;

записывать, читать число, числовое выражение;

приводить примеры, иллюстрирующие арифметическое действие, взаимное расположение геометрических фигур;

конструировать утверждения с использованием слов «каждый», «все».

У обучающегося будут сформированы следующие действия самоорганизации и самоконтроля как часть регулятивных универсальных учебных действий:

следовать установленному правилу, по которому составлен ряд чисел, величин, геометрических фигур;

организовывать, участвовать, контролировать ход и результат парной работы с математическим материалом;

проверять правильность вычисления с помощью другого приёма выполнения действия, обратного действия;

находить с помощью учителя причину возникшей ошибки или затруднения.

У обучающегося будут сформированы следующие умения совместной деятельности:

принимать правила совместной деятельности при работе в парах, группах, составленных учителем или самостоятельно;

участвовать в парной и групповой работе с математическим материалом: обсуждать цель деятельности, ход работы, комментировать свои действия, выслушивать мнения других участников, подготавливать презентацию (устное выступление) решения или ответа;

решать совместно математические задачи поискового и творческого характера (определять с помощью измерительных инструментов длину, определять время и продолжительность с помощью часов, выполнять прикидку и оценку результата действий, измерений);

совместно с учителем оценивать результаты выполнения общей работы.

Содержание обучения в 3 классе.

Числа и величины.

Числа в пределах 1000: чтение, запись, сравнение, представление в виде суммы разрядных слагаемых. Равенства и неравенства: чтение, составление. Увеличение или уменьшение числа в несколько раз. Кратное сравнение чисел.

Масса (единица массы – грамм), соотношение между килограммом и граммом, отношения «тяжелее-легче на...», «тяжелее-легче в...».

Стоимость (единицы – рубль, копейка), установление отношения «дороже-дешевле на...», «дороже-дешевле в...». Соотношение «цена, количество, стоимость» в практической ситуации.

Время (единица времени – секунда), установление отношения «быстрее-медленнее на...», «быстрее-медленнее в...». Соотношение «начало, окончание, продолжительность события» в практической ситуации.

Длина (единицы длины – миллиметр, километр), соотношение между величинами в пределах тысячи. Сравнение объектов по длине.

Площадь (единицы площади – квадратный метр, квадратный сантиметр, квадратный дециметр, квадратный метр). Сравнение объектов по площади.

Арифметические действия.

Устные вычисления, сводимые к действиям в пределах 100 (табличное и внетабличное умножение, деление, действия с круглыми числами).

Письменное сложение, вычитание чисел в пределах 1000. Действия с числами 0 и 1.

Письменное умножение в столбик, письменное деление уголком. Письменное умножение, деление на однозначное число в пределах 100. Проверка результата вычисления (прикидка или оценка результата, обратное действие, применение алгоритма, использование калькулятора).

Переместительное, сочетательное свойства сложения, умножения при вычислениях.

Нахождение неизвестного компонента арифметического действия.

Порядок действий в числовом выражении, значение числового выражения, содержащего несколько действий (со скобками или без скобок), с вычислениями в пределах 1000.

Однородные величины: сложение и вычитание.

Текстовые задачи.

Работа с текстовой задачей: анализ данных и отношений, представление на модели, планирование хода решения задачи, решение арифметическим способом. Задачи на понимание смысла арифметических действий (в том числе деления с остатком), отношений («больше-меньше на...», «больше-меньше в...»), зависимостей («купля-продажа», расчёт времени, количества), на сравнение

(разностное, кратное). Запись решения задачи по действиям и с помощью числового выражения. Проверка решения и оценка полученного результата.

Доля величины: половина, треть, четверть, пятая, десятая часть в практической ситуации. Сравнение долей одной величины. Задачи на нахождение доли величины.

Пространственные отношения и геометрические фигуры.

Конструирование геометрических фигур (разбиение фигуры на части, составление фигуры из частей).

Периметр многоугольника: измерение, вычисление, запись равенства.

Измерение площади, запись результата измерения в квадратных сантиметрах. Вычисление площади прямоугольника (квадрата) с заданными сторонами, запись равенства. Изображение на клетчатой бумаге прямоугольника с заданным значением площади.

Математическая информация.

Классификация объектов по двум признакам.

Верные (истинные) и неверные (ложные) утверждения: конструирование, проверка. Логические рассуждения со связками «если ..., то ...», «поэтому», «значит».

Извлечение и использование для выполнения заданий информации, представленной в таблицах с данными о реальных процессах и явлениях окружающего мира (например, расписание уроков, движения автобусов, поездов), внесение данных в таблицу, дополнение чертежа данными.

Формализованное описание последовательности действий (инструкция, план, схема, алгоритм).

Столбчатая диаграмма: чтение, использование данных для решения учебных и практических задач.

Алгоритмы изучения материала, выполнения обучающих и тестовых заданий на доступных электронных средствах обучения (интерактивной доске, компьютере, других устройствах).

Изучение математики в 3 классе способствует освоению ряда универсальных учебных действий: познавательных универсальных учебных действий, коммуникативных универсальных учебных действий, регулятивных универсальных учебных действий, совместной деятельности.

У обучающегося будут сформированы следующие базовые логические и исследовательские действия как часть познавательных универсальных учебных действий:

сравнивать математические объекты (числа, величины, геометрические фигуры);

выбирать приём вычисления, выполнения действия;

конструировать геометрические фигуры;

классифицировать объекты (числа, величины, геометрические фигуры, текстовые задачи в одно действие) по выбранному признаку;

прикидывать размеры фигуры, её элементов;

понимать смысл зависимостей и математических отношений, описанных в задаче;

различать и использовать разные приёмы и алгоритмы вычисления;

выбирать метод решения (моделирование ситуации, перебор вариантов, использование алгоритма);

соотносить начало, окончание, продолжительность события в практической ситуации;

составлять ряд чисел (величин, геометрических фигур) по самостоятельно выбранному правилу;

моделировать предложенную практическую ситуацию;

устанавливать последовательность событий, действий сюжета текстовой задачи.

У обучающегося будут сформированы следующие информационные действия как часть познавательных универсальных учебных действий:

читать информацию, представленную в разных формах;

извлекать и интерпретировать числовые данные, представленные в таблице, на диаграмме;

заполнять таблицы сложения и умножения, дополнять данными чертеж;

устанавливать соответствие между различными записями решения задачи;

использовать дополнительную литературу (справочники, словари) для установления и проверки значения математического термина (понятия).

У обучающегося будут сформированы следующие действия общения как часть коммуникативных универсальных учебных действий:

использовать математическую терминологию для описания отношений и зависимостей;

строить речевые высказывания для решения задач, составлять текстовую задачу;

объяснять на примерах отношения «больше-меньше на...», «больше-меньше в...», «равно»;

использовать математическую символику для составления числовых выражений;

выбирать, осуществлять переход от одних единиц измерения величины к другим в соответствии с практической ситуацией;

участвовать в обсуждении ошибок в ходе и результате выполнения вычисления.

У обучающегося будут сформированы следующие действия самоорганизации и самоконтроля как часть регулятивных универсальных учебных действий:

проверять ход и результат выполнения действия;

вести поиск ошибок, характеризовать их и исправлять;

формулировать ответ (вывод), подтверждать его объяснением, расчётами;

выбирать и использовать различные приёмы прикидки и проверки правильности вычисления, проверять полноту и правильность заполнения таблиц сложения, умножения.

У обучающегося будут сформированы следующие умения совместной деятельности:

при работе в группе или в паре выполнять предложенные задания (находить разные решения, определять с помощью цифровых и аналоговых приборов, измерительных инструментов длину, массу, время);

договариваться о распределении обязанностей в совместном труде, выполнять роли руководителя или подчинённого, сдержанно принимать замечания к своей работе;

выполнять совместно прикидку и оценку результата выполнения общей работы.

Содержание обучения в 4 классе.

Числа и величины.

Числа в пределах миллиона: чтение, запись, поразрядное сравнение упорядочение. Число, большее или меньшее данного числа на заданное число разрядных единиц, в заданное число раз.

Величины: сравнение объектов по массе, длине, площади, вместимости.

Единицы массы и соотношения между ними: – центнер, тонна.

Единицы времени (сутки, неделя, месяц, год, век), соотношения между ними.

Единицы длины (миллиметр, сантиметр, дециметр, метр, километр), площади (квадратный метр, квадратный сантиметр), вместимости (литр), скорости (километры в час, метры в минуту, метры в секунду). Соотношение между единицами в пределах 100 000.

Доля величины времени, массы, длины.

Арифметические действия.

Письменное сложение, вычитание многозначных чисел в пределах миллиона. Письменное умножение, деление многозначных чисел на однозначное (двухзначное) число в пределах 100 000. Деление с остатком. Умножение и деление на 10, 100, 1000.

Свойства арифметических действий и их применение для вычислений. Поиск значения числового выражения, содержащего несколько действий в пределах 100 000. Проверка результата вычислений, в том числе с помощью калькулятора.

Равенство, содержащее неизвестный компонент арифметического действия: запись, нахождение неизвестного компонента.

Умножение и деление величины на однозначное число.

Текстовые задачи.

Работа с текстовой задачей, решение которой содержит 2–3 действия: анализ, представление на модели, планирование и запись решения, проверка решения и ответа. Анализ зависимостей, характеризующих процессы: движения (скорость, время, пройденный путь), работы (производительность, время, объём работы), купли-продажи (цена, количество, стоимость) и решение соответствующих задач. Задачи на установление времени (начало, продолжительность и окончание события), расчёта количества, расхода, изменения. Задачи на нахождение доли величины, величины по её доле. Разные способы решения некоторых видов изученных задач.

Оформление решения по действиям с пояснением, по вопросам, с помощью числового выражения.

Пространственные отношения и геометрические фигуры.

Наглядные представления о симметрии.

Окружность, круг: распознавание и изображение. Построение окружности заданного радиуса. Построение изученных геометрических фигур с помощью линейки, угольника, циркуля. Различение, называние пространственных геометрических фигур (тел): шар, куб, цилиндр, конус, пирамида.

Конструирование: разбиение фигуры на прямоугольники (квадраты), составление фигур из прямоугольников или квадратов.

Периметр, площадь фигуры, составленной из двух-трёх прямоугольников (квадратов).

Математическая информация.

Работа с утверждениями: конструирование, проверка истинности. Составление и проверка логических рассуждений при решении задач.

Данные о реальных процессах и явлениях окружающего мира, представленные на диаграммах, схемах, в таблицах, текстах. Сбор математических данных о заданном объекте (числе, величине, геометрической фигуре). Поиск информации в справочной литературе, Интернете. Запись информации в предложенной таблице, на столбчатой диаграмме.

Доступные электронные средства обучения, пособия, тренажёры, их использование под руководством педагога и самостоятельное. Правила безопасной работы с электронными источниками информации (электронная форма учебника, электронные словари, образовательные сайты, ориентированные на обучающихся начального общего образования).

Алгоритмы решения изученных учебных и практических задач.

Изучение математики в 4 классе способствует освоению ряда универсальных учебных действий: познавательных универсальных учебных действий, коммуникативных универсальных учебных действий, регулятивных универсальных учебных действий, совместной деятельности.

У обучающегося будут сформированы следующие базовые логические и исследовательские действия как часть познавательных универсальных учебных действий:

ориентироваться в изученной математической терминологии, использовать её в высказываниях и рассуждениях;

сравнивать математические объекты (числа, величины, геометрические фигуры), записывать признак сравнения;

выбирать метод решения математической задачи (алгоритм действия, приём вычисления, способ решения, моделирование ситуации, перебор вариантов);

находить модели изученных геометрических фигур в окружающем мире;

конструировать геометрическую фигуру, обладающую заданным свойством (отрезок заданной длины, ломаная определённой длины, квадрат с заданным периметром);

классифицировать объекты по 1–2 выбранным признакам;

составлять модель математической задачи, проверять её соответствие условиям задачи;

определять с помощью цифровых и аналоговых приборов: массу предмета (электронные и гиревые весы), температуру (градусник), скорость движения транспортного средства (макет спидометра), вместимость (измерительные сосуды).

У обучающегося будут сформированы следующие информационные действия как часть познавательных универсальных учебных действий:

представлять информацию в разных формах;

извлекать и интерпретировать информацию, представленную в таблице, на диаграмме;

использовать справочную литературу для поиска информации, в том числе Интернет (в условиях контролируемого выхода).

У обучающегося будут сформированы следующие действия общения как часть коммуникативных универсальных учебных действий:

использовать математическую терминологию для записи решения предметной или практической задачи;

приводить примеры и контрпримеры для подтверждения или опровержения вывода, гипотезы;

конструировать, читать числовое выражение;

описывать практическую ситуацию с использованием изученной терминологии;

характеризовать математические объекты, явления и события с помощью изученных величин;

составлять инструкцию, записывать рассуждение;

инициировать обсуждение разных способов выполнения задания, поиск ошибок в решении.

У обучающегося будут сформированы следующие действия самоорганизации и самоконтроля как часть регулятивных универсальных учебных действий:

контролировать правильность и полноту выполнения алгоритма арифметического действия, решения текстовой задачи, построения геометрической фигуры, измерения;

самостоятельно выполнять прикидку и оценку результата измерений;

находить, исправлять, прогнозировать ошибки и трудности в решении учебной задачи.

У обучающегося будут сформированы следующие умения совместной деятельности:

участвовать в совместной деятельности: договариваться о способе решения, распределять работу между членами группы (например, в случае решения задач, требующих перебора большого количества вариантов), согласовывать мнения в ходе поиска доказательств, выбора рационального способа;

договариваться с одноклассниками в ходе организации проектной работы с величинами (составление расписания, подсчёт денег, оценка стоимости и покупки, приближённая оценка расстояний и временных интервалов, взвешивание, измерение

температуры воздуха и воды), геометрическими фигурами (выбор формы и деталей при конструировании, расчёт и разметка, прикидка и оценка конечного результата).

Планируемые результаты освоения программы по математике на уровне начального общего образования.

Личностные результаты освоения программы по математике на уровне начального общего образования достигаются в единстве учебной и воспитательной деятельности в соответствии с традиционными российскими социокультурными и духовно-нравственными ценностями, принятыми в обществе правилами и нормами поведения и способствуют процессам самопознания, самовоспитания и саморазвития, формирования внутренней позиции личности.

В результате изучения математики на уровне начального общего образования у обучающегося будут сформированы следующие личностные результаты:

осознавать необходимость изучения математики для адаптации к жизненным ситуациям, для развития общей культуры человека, способности мыслить, рассуждать, выдвигать предположения и доказывать или опровергать их;

применять правила совместной деятельности со сверстниками, проявлять способность договариваться, лидировать, следовать указаниям, осознавать личную ответственность и объективно оценивать свой вклад в общий результат;

осваивать навыки организации безопасного поведения в информационной среде;

применять математику для решения практических задач в повседневной жизни, в том числе при оказании помощи одноклассникам, детям младшего возраста, взрослым и пожилым людям;

работать в ситуациях, расширяющих опыт применения математических отношений в реальной жизни, повышающих интерес к интеллектуальному труду и уверенность своих силах при решении поставленных задач, умение преодолевать трудности;

оценивать практические и учебные ситуации с точки зрения возможности применения математики для рационального и эффективного решения учебных и жизненных проблем;

характеризовать свои успехи в изучении математики, стремиться углублять свои математические знания и умения, намечать пути устранения трудностей;

пользоваться разнообразными информационными средствами для решения предложенных и самостоятельно выбранных учебных проблем, задач.

В результате изучения математики на уровне начального общего образования у обучающегося будут сформированы познавательные универсальные учебные действия, коммуникативные универсальные учебные действия, регулятивные универсальные учебные действия, совместная деятельность.

У обучающегося будут сформированы следующие базовые логические действия как часть познавательных универсальных учебных действий:

устанавливать связи и зависимости между математическими объектами («часть-целое», «причина-следствие», протяжённость);

применять базовые логические универсальные действия: сравнение, анализ, классификация (группировка), обобщение;

приобретать практические графические и измерительные навыки для успешного решения учебных и житейских задач;

представлять текстовую задачу, её решение в виде модели, схемы, арифметической записи, текста в соответствии с предложенной учебной проблемой.

У обучающегося будут сформированы следующие базовые исследовательские действия как часть познавательных универсальных учебных действий:

проявлять способность ориентироваться в учебном материале разных разделов курса математики;

понимать и использовать математическую терминологию: различать, характеризовать, использовать для решения учебных и практических задач;

применять изученные методы познания (измерение, моделирование, перебор вариантов).

У обучающегося будут сформированы следующие информационные действия как часть познавательных универсальных учебных действий:

находить и использовать для решения учебных задач текстовую, графическую информацию в разных источниках информационной среды;

читать, интерпретировать графически представленную информацию (схему, таблицу, диаграмму, другую модель);

представлять информацию в заданной форме (дополнять таблицу, текст), формулировать утверждение по образцу, в соответствии с требованиями учебной задачи;

принимать правила, безопасно использовать предлагаемые электронные средства и источники информации.

У обучающегося будут сформированы следующие действия общения как часть коммуникативных универсальных учебных действий:

конструировать утверждения, проверять их истинность;

использовать текст задания для объяснения способа и хода решения математической задачи;

комментировать процесс вычисления, построения, решения;

объяснять полученный ответ с использованием изученной терминологии;

в процессе диалогов по обсуждению изученного материала – задавать вопросы, высказывать суждения, оценивать выступления участников, приводить доказательства своей правоты, проявлять этику общения;

создавать в соответствии с учебной задачей тексты разного вида – описание (например, геометрической фигуры), рассуждение (к примеру, при решении задачи), инструкция (например, измерение длины отрезка);

ориентироваться в алгоритмах: воспроизводить, дополнять, исправлять деформированные;

самостоятельно составлять тексты заданий, аналогичные типовым изученным.

У обучающегося будут сформированы следующие действия самоорганизации как часть регулятивных универсальных учебных действий:

планировать действия по решению учебной задачи для получения результата;

планировать этапы предстоящей работы, определять последовательность учебных действий;

выполнять правила безопасного использования электронных средств, предлагаемых в процессе обучения.

У обучающегося будут сформированы следующие действия самоконтроля как часть регулятивных универсальных учебных действий:

осуществлять контроль процесса и результата своей деятельности;

выбирать и при необходимости корректировать способы действий;

находить ошибки в своей работе, устанавливать их причины, вести поиск путей преодоления ошибок;

предвидеть возможность возникновения трудностей и ошибок, предусматривать способы их предупреждения (формулирование вопросов, обращение к учебнику, дополнительным средствам обучения, в том числе электронным);

оценивать рациональность своих действий, давать им качественную характеристику.

У обучающегося будут сформированы умения совместной деятельности:

участвовать в совместной деятельности: распределять работу между членами группы (например, в случае решения задач, требующих перебора большого количества вариантов, приведения примеров и контрпримеров), согласовывать мнения в ходе поиска доказательств, выбора рационального способа, анализа информации;

осуществлять совместный контроль и оценку выполняемых действий, предвидеть возможность возникновения ошибок и трудностей, предусматривать пути их предупреждения.

К концу обучения в 1 классе обучающийся получит следующие предметные результаты по отдельным темам программы по математике:

читать, записывать, сравнивать, упорядочивать числа от 0 до 20;

пересчитывать различные объекты, устанавливать порядковый номер объекта;

находить числа, большие или меньшие данного числа на заданное число;

выполнять арифметические действия сложения и вычитания в пределах 20 (устно и письменно) без перехода через десяток;

называть и различать компоненты действий сложения (слагаемые, сумма) и вычитания (уменьшаемое, вычитаемое, разность);

решать текстовые задачи в одно действие на сложение и вычитание: выделять условие и требование (вопрос);

сравнивать объекты по длине, устанавливая между ними соотношение «длиннее-короче», «выше-ниже», «шире-уже»;

измерять длину отрезка (в см), чертить отрезок заданной длины;

различать число и цифру;

распознавать геометрические фигуры: круг, треугольник, прямоугольник (квадрат), отрезок;

устанавливать между объектами соотношения: «слева-справа», «спереди-сзади», между;

распознавать верные (истинные) и неверные (ложные) утверждения относительно заданного набора объектов/предметов;

группировать объекты по заданному признаку, находить и называть закономерности в ряду объектов повседневной жизни;

различать строки и столбцы таблицы, вносить данное в таблицу, извлекать данное или данные из таблицы;

сравнивать два объекта (числа, геометрические фигуры);

распределять объекты на две группы по заданному основанию.

К концу обучения во 2 классе обучающийся получит следующие предметные результаты по отдельным темам программы по математике:

читать, записывать, сравнивать, упорядочивать числа в пределах 100;

находить число большее или меньшее данного числа на заданное число (в пределах 100), большее данного числа в заданное число раз (в пределах 20);

устанавливать и соблюдать порядок при вычислении значения числового выражения (со скобками или без скобок), содержащего действия сложения и вычитания в пределах 100;

выполнять арифметические действия: сложение и вычитание, в пределах 100 – устно и письменно, умножение и деление в пределах 50 с использованием таблицы умножения;

называть и различать компоненты действий умножения (множители, произведение), деления (делимое, делитель, частное);

находить неизвестный компонент сложения, вычитания;

использовать при выполнении практических заданий единицы величин длины (сантиметр, дециметр, метр), массы (килограмм), времени (минута, час), стоимости (рубль, копейка);

определять с помощью измерительных инструментов длину, определять время с помощью часов;

сравнивать величины длины, массы, времени, стоимости, устанавливая между ними соотношение «больше или меньше на»;

решать текстовые задачи в одно-два действия: представлять задачу (краткая запись, рисунок, таблица или другая модель), планировать ход решения текстовой задачи в два действия, оформлять его в виде арифметического действия или действий, записывать ответ;

различать геометрические фигуры: прямой угол, ломаную, многоугольник;

на бумаге в клетку изображать ломаную, многоугольник, чертить с помощью линейки или угольника прямой угол, прямоугольник с заданными длинами сторон;

выполнять измерение длин реальных объектов с помощью линейки;

находить длину ломаной, состоящей из двух-трёх звеньев, периметр прямоугольника (квадрата);

распознавать верные (истинные) и неверные (ложные) утверждения со словами «все», «каждый»;

проводить одно-двухшаговые логические рассуждения и делать выводы;

находить общий признак группы математических объектов (чисел, величин, геометрических фигур);

находить закономерность в ряду объектов (чисел, геометрических фигур);
представлять информацию в заданной форме: дополнять текст задачи числами, заполнять строку или столбец таблицы, указывать числовые данные на рисунке (изображении геометрических фигур);
сравнивать группы объектов (находить общее, различное);
находить модели геометрических фигур в окружающем мире;
подбирать примеры, подтверждающие суждение, ответ;
составлять (дополнять) текстовую задачу;
проверять правильность вычисления, измерения.

К концу обучения в 3 классе обучающийся получит следующие предметные результаты по отдельным темам программы по математике:

читать, записывать, сравнивать, упорядочивать числа в пределах 1000;
находить число большее или меньшее данного числа на заданное число, в заданное число раз (в пределах 1000);

выполнять арифметические действия: сложение и вычитание (в пределах 100 – устно, в пределах 1000 – письменно), умножение и деление на однозначное число, деление с остатком (в пределах 100 – устно и письменно);

выполнять действия умножение и деление с числами 0 и 1;

устанавливать и соблюдать порядок действий при вычислении значения числового выражения (со скобками или без скобок), содержащего арифметические действия сложения, вычитания, умножения и деления;

использовать при вычислениях переместительное и сочетательное свойства сложения;

находить неизвестный компонент арифметического действия;

использовать при выполнении практических заданий и решении задач единицы: длины (миллиметр, сантиметр, дециметр, метр, километр), массы (грамм, килограмм), времени (минута, час, секунда), стоимости (копейка, рубль);

определять с помощью цифровых и аналоговых приборов, измерительных инструментов длину (массу, время), выполнять прикидку и оценку результата измерений, определять продолжительность события;

сравнивать величины длины, площади, массы, времени, стоимости, устанавливая между ними соотношение «больше или меньше на или в»;

называть, находить долю величины (половина, четверть);

сравнивать величины, выраженные долями;

использовать при решении задач и в практических ситуациях (покупка товара, определение времени, выполнение расчётов) соотношение между величинами;

при решении задач выполнять сложение и вычитание однородных величин, умножение и деление величины на однозначное число;

решать задачи в одно-два действия: представлять текст задачи, планировать ход решения, записывать решение и ответ, анализировать решение (искать другой способ решения), оценивать ответ (устанавливать его реалистичность, проверять вычисления);

конструировать прямоугольник из данных фигур (квадратов), делить прямоугольник, многоугольник на заданные части;

сравнивать фигуры по площади (наложение, сопоставление числовых значений);

находить периметр прямоугольника (квадрата), площадь прямоугольника (квадрата);

распознавать верные (истинные) и неверные (ложные) утверждения со словами: «все», «некоторые», «и», «каждый», «если..., то...»;

формулировать утверждение (вывод), строить логические рассуждения (одно-двухшаговые), в том числе с использованием изученных связей;

классифицировать объекты по одному-двум признакам;

извлекать, использовать информацию, представленную на простейших диаграммах, в таблицах (например, расписание, режим работы), на предметах повседневной жизни (например, ярлык, этикетка), а также структурировать информацию: заполнять простейшие таблицы;

составлять план выполнения учебного задания и следовать ему, выполнять действия по алгоритму;

сравнивать математические объекты (находить общее, различное, уникальное);

выбирать верное решение математической задачи.

К концу обучения в 4 классе обучающийся получит следующие предметные результаты по отдельным темам программы по математике:

читать, записывать, сравнивать, упорядочивать многозначные числа;

находить число большее или меньшее данного числа на заданное число, в заданное число раз;

выполнять арифметические действия: сложение и вычитание с многозначными числами письменно (в пределах 100 – устно), умножение и деление многозначного числа на однозначное, двузначное число письменно (в пределах 100 – устно), деление с остатком – письменно (в пределах 1000);

вычислять значение числового выражения (со скобками или без скобок), содержащего 2–4 арифметических действия, использовать при вычислениях изученные свойства арифметических действий;

выполнять прикидку результата вычислений, проверку полученного ответа по критериям: достоверность (реальность), соответствие правилу (алгоритму), а также с помощью калькулятора;

находить долю величины, величину по ее доле;

находить неизвестный компонент арифметического действия;

использовать единицы величин при решении задач (длина, масса, время, вместимость, стоимость, площадь, скорость);

использовать при решении задач единицы длины (миллиметр, сантиметр, дециметр, метр, километр), массы (грамм, килограмм, центнер, тонна), времени (секунда, минута, час, сутки, неделя, месяц, год), вместимости (литр), стоимости (копейка, рубль), площади (квадратный метр, квадратный дециметр, квадратный сантиметр), скорости (километр в час);

использовать при решении текстовых задач и в практических ситуациях соотношения между скоростью, временем и пройденным путем, между производительностью, временем и объёмом работы;

определять с помощью цифровых и аналоговых приборов массу предмета, температуру (например, воды, воздуха в помещении), вместимость с помощью измерительных сосудов, прикидку и оценку результата измерений;

решать текстовые задачи в 1–3 действия, выполнять преобразование заданных величин, выбирать при решении подходящие способы вычисления, сочетая устные и письменные вычисления и используя, при необходимости, вычислительные устройства, оценивать полученный результат по критериям: реальность, соответствие условию;

решать практические задачи, связанные с повседневной жизнью (например, покупка товара, определение времени, выполнение расчётов), в том числе с избыточными данными, находить недостающую информацию (например, из таблиц, схем), находить различные способы решения;

различать окружность и круг, изображать с помощью циркуля и линейки окружность заданного радиуса;

различать изображения простейших пространственных фигур (шар, куб, цилиндр, конус, пирамида), распознавать в простейших случаях проекции предметов окружающего мира на плоскость (пол, стену);

выполнять разбиение (показывать на рисунке, чертеже) простейшей составной фигуры на прямоугольники (квадраты), находить периметр и площадь фигур, составленных из двух-трех прямоугольников (квадратов);

распознавать верные (истинные) и неверные (ложные) утверждения, приводить пример, контрпример;

формулировать утверждение (вывод), строить логические рассуждения (двух-трехшаговые);

классифицировать объекты по заданным или самостоятельно установленным одному-двум признакам;

извлекать и использовать для выполнения заданий и решения задач информацию, представленную на простейших столбчатых диаграммах, в таблицах с данными о реальных процессах и явлениях окружающего мира (например, календарь, расписание), в предметах повседневной жизни (например, счет, меню, прайс-лист, объявление);

заполнять данными предложенную таблицу, столбчатую диаграмму;

использовать формализованные описания последовательности действий (алгоритм, план, схема) в практических и учебных ситуациях, дополнять алгоритм, упорядочивать шаги алгоритма;

составлять модель текстовой задачи, числовое выражение;

выбирать рациональное решение задачи, находить все верные решения из предложенных.

Тематическое планирование учебного предмета «Математика»

Распределение часов в тематическом планировании по каждой теме будет прописано на начало учебного года учителем-предметником в «**рабочей программе учителя**» на основании распределённых часов по учебному плану на текущий учебный год.

Структура тематического планирования рабочих программ на уровне начального общего образования составлена с учётом рабочей программы воспитания в соответствии требованиями обновлённого ФГОС НОО (пункт 31.1) и включает в себя следующие структурные компоненты:

**Тематическое планирование в 1-4 классах выстроено из содержания обучения по ФОП НОО и отмечено соответствующими пунктами в федеральной образовательной программе начального общего образования*

№ п/п	Тема	Количество часов, отводимых на освоение каждой темы	Э(Ц)ОР
1.	<p>162.6. Содержание обучения в 1 классе.</p> <p>162.6.1. Числа и величины.</p> <p>162.6.1.1. Числа от 1 до 9</p> <p>162.6.1.2. Числа в пределах 20</p> <p>162.6.1.3. Длина и её измерение. Единицы длины и установление соотношения между ними</p> <p>162.6.2. Арифметические действия.</p> <p>162.6.2.1. Сложение и вычитание чисел в пределах 20.</p> <p>162.6.3. Текстовые задачи.</p> <p>162.6.3.1. Текстовая задача</p> <p>162.6.4. Пространственные отношения и геометрические фигуры.</p> <p>162.6.4.1. Расположение предметов и объектов на плоскости, в пространстве, установление пространственных отношений</p> <p>162.6.4.2. Геометрические фигуры</p> <p>162.6.5. Математическая информация.</p> <p>162.6.5.1. Сбор данных об объекте по образцу</p> <p>162.6.5.2. Закономерность в ряду заданных объектов: её обнаружение, продолжение ряда.</p> <p>162.6.5.3. Верные (истинные) и неверные (ложные) предложения, составленные относительно заданного набора математических объектов.</p> <p>162.6.5.4. Чтение таблицы, содержащей не более 4 данных</p> <p>162.6.5.5. Двух-трёхшаговые инструкции, связанные с вычислением, измерением длины, изображением геометрической фигуры.</p> <p>162.6.6. Изучение математики в 1</p>	<p><i>Часы на каждую тему распределяются учителем-предметником в зависимости от нагрузки по учебному плану на текущий учебный год в рабочей программе учителя</i></p>	<p><i>Каждый учитель-предметник в своей рабочей программе указывает в данном разделе возможное использование учебно-методических материалов (мультимедийные программы, электронные учебники и задачки, электронные библиотеки, виртуальные лаборатории, игровые программы, коллекции цифровых образовательных ресурсов) используемыми для обучения и воспитания различных групп пользователей, представленными в электронном (цифровом) виде и реализующими дидактические возможности ИКТ,</i></p>

	<p>классе способствует освоению на пропедевтическом уровне ряда универсальных учебных действий</p>		<p><i>содержание которых соответствует законодательству об образовании.</i></p>
2.	<p>162.7. Содержание обучения во 2 классе.</p> <p>162.7.1. Числа и величины.</p> <p>162.7.1.1. Числа в пределах 100</p> <p>162.7.1.2. Величины: сравнение по массе</p> <p>162.7.2. Арифметические действия.</p> <p>162.7.2.1. Устное сложение и вычитание чисел в пределах 100 без перехода и с переходом через разряд.</p> <p>162.7.2.2. Действия умножения и деления чисел в практических и учебных ситуациях.</p> <p>162.7.2.3. Табличное умножение в пределах 50</p> <p>162.7.2.4. Неизвестный компонент действия сложения, действия вычитания.</p> <p>162.7.2.5. Числовое выражение: чтение, запись, вычисление значения.</p> <p>162.7.3. Текстовые задачи.</p> <p>162.7.3.1. Чтение, представление текста задачи в виде рисунка, схемы или другой модели.</p> <p>162.7.4. Пространственные отношения и геометрические фигуры.</p> <p>162.7.4.1. Распознавание и изображение геометрических фигур.</p> <p>162.7.5.1. Нахождение, формулирование одного-двух общих признаков набора математических объектов: чисел, величин, геометрических фигур.</p> <p>162.7.5.2. Верные (истинные) и неверные (ложные) утверждения, содержащие количественные, пространственные отношения, зависимости между числами или величинами.</p> <p>162.7.5.3. Работа с таблицами: извлечение и использование для ответа на вопрос информации, представленной в таблице.</p> <p>162.7.5.4. Внесение данных в таблицу, дополнение моделей (схем, изображений) готовыми числовыми данными.</p> <p>162.7.5.5. Алгоритмы (приёмы, правила) устных и письменных вычислений, измерений и построения</p>		

	<p>геометрических фигур.</p> <p>162.7.5.6. Правила работы с электронными средствами обучения (электронной формой учебника, компьютерными тренажёрами).</p>		
2.	<p>162.8. Содержание обучения в 3 классе.</p> <p>162.8.1. Числа и величины.</p> <p>162.8.1.1. Числа в пределах 1000</p> <p>162.8.1.2. Масса (единица массы – грамм)</p> <p>162.8.1.3. Стоимость (единицы – рубль, копейка).</p> <p>162.8.1.4. Время (единица времени – секунда).</p> <p>162.8.1.5. Длина (единицы длины – миллиметр, километр).</p> <p>162.8.1.6. Площадь (единицы площади – квадратный метр, квадратный сантиметр, квадратный дециметр, квадратный метр).</p> <p>162.8.2. Арифметические действия.</p> <p>162.8.2.1. Устные вычисления, сводимые к действиям в пределах 100.</p> <p>162.8.2.2. Письменное сложение, вычитание чисел в пределах 1000. Действия с числами 0 и 1.</p> <p>162.8.2.3. Письменное умножение в столбик, письменное деление уголком. Письменное умножение, деление на однозначное число в пределах 100.</p> <p>162.8.2.4. Переместительное, сочетательное свойства сложения, умножения при вычислениях.</p> <p>162.8.2.5. Нахождение неизвестного компонента арифметического действия.</p> <p>162.8.2.6. Порядок действий в числовом выражении, значение числового выражения, содержащего несколько действий (со скобками или без скобок), с вычислениями в пределах 1000.</p> <p>162.8.2.7. Однородные величины: сложение и вычитание.</p> <p>162.8.3. Текстовые задачи.</p> <p>162.8.3.1. Работа с текстовой задачей:</p> <p>162.8.3.2. Доля величины: половина, треть, четверть, пятая, десятая часть в практической ситуации. Сравнение долей одной величины. Задачи на нахождение доли величины.</p> <p>162.8.4. Пространственные отношения</p>		

	<p>и геометрические фигуры.</p> <p>162.8.4.1. Конструирование геометрических фигур (разбиение фигуры на части, составление фигуры из частей).</p> <p>162.8.4.2. Периметр многоугольника: измерение, вычисление, запись равенства.</p> <p>162.8.4.3. Измерение площади, запись результата измерения в квадратных сантиметрах.</p> <p>162.8.5. Математическая информация.</p> <p>162.8.5.1. Классификация объектов по двум признакам.</p> <p>162.8.5.2. Верные (истинные) и неверные (ложные) утверждения</p> <p>162.8.5.3. Извлечение и использование для выполнения заданий информации, представленной в таблицах с данными о реальных процессах и явлениях окружающего мира.</p> <p>162.8.5.4. Формализованное описание последовательности действий (инструкция, план, схема, алгоритм).</p> <p>162.8.5.5. Столбчатая диаграмма: чтение, использование данных для решения учебных и практических задач.</p> <p>162.8.5.6. Алгоритмы изучения материала, выполнения обучающих и тестовых заданий на доступных электронных средствах обучения (интерактивной доске, компьютере, других устройствах).</p>		
3.	<p>162.9. Содержание обучения в 4 классе.</p> <p>162.9.1. Числа и величины.</p> <p>162.9.1.1. Числа в пределах миллиона: чтение, запись, поразрядное сравнение упорядочение. Число, большее или меньшее данного числа на заданное число разрядных единиц, в заданное число раз.</p> <p>162.9.1.2. Величины: сравнение объектов по массе, длине, площади, вместимости.</p> <p>162.9.1.3. Единицы массы и соотношения между ними: – центнер, тонна.</p> <p>162.9.1.4. Единицы времени (сутки, неделя, месяц, год, век), соотношения между ними.</p> <p>162.9.1.5. Единицы длины (миллиметр, сантиметр, дециметр, метр, километр), площади (квадратный метр, квадратный сантиметр), вместимости (литр), скорости (километры в час, метры в минуту, метры в секунду). Соотношение между единицами в пределах 100 000.</p> <p>162.9.1.6. Доля величины времени,</p>		

	<p>массы, длины.</p> <p>162.9.2. Арифметические действия.</p> <p>162.9.2.1. Письменное сложение, вычитание многозначных чисел в пределах миллиона. Письменное умножение, деление многозначных чисел на однозначное (двузначное) число в пределах 100 000. Деление с остатком. Умножение и деление на 10, 100, 1000.</p> <p>162.9.2.2. Свойства арифметических действий и их применение для вычислений. Поиск значения числового выражения, содержащего несколько действий в пределах 100 000. Проверка результата вычислений, в том числе с помощью калькулятора.</p> <p>162.9.2.3. Равенство, содержащее неизвестный компонент арифметического действия: запись, нахождение неизвестного компонента.</p> <p>162.9.2.4. Умножение и деление величины на однозначное число.</p> <p>162.9.3. Текстовые задачи.</p> <p>162.9.3.1. Работа с текстовой задачей, решение которой содержит 2–3 действия.</p> <p>162.9.4. Пространственные отношения и геометрические фигуры.</p> <p>162.9.4.1. Наглядные представления о симметрии.</p> <p>162.9.4.2. Окружность, круг: распознавание и изображение. Построение окружности заданного радиуса. Построение изученных геометрических фигур с помощью линейки, угольника, циркуля. Различение, называние пространственных геометрических фигур (тел): шар, куб, цилиндр, конус, пирамида.</p> <p>162.9.4.3. Конструирование: разбиение фигуры на прямоугольники (квадраты), составление фигур из прямоугольников или квадратов.</p> <p>162.9.4.4. Периметр, площадь фигуры, составленной из двух-трёх прямоугольников (квадратов).</p> <p>162.9.5. Математическая информация.</p> <p>162.9.5.1. Работа с утверждениями: конструирование, проверка истинности. Составление и проверка логических рассуждений при решении задач.</p> <p>162.9.5.2. Данные о реальных процессах и явлениях окружающего мира, представленные на диаграммах, схемах, в таблицах, текстах.</p> <p>162.9.5.3. Доступные электронные средства обучения, пособия, тренажёры, их использование под руководством</p>		
--	--	--	--

	педагога и самостоятельное. 162.9.5.4. Алгоритмы решения изученных учебных и практических задач.		
--	---	--	--

2.1.6. Рабочая программа по учебному предмету «Окружающий мир»

Предметная область «Обществознание и естествознание» («Окружающий мир») (далее соответственно – программа по окружающему миру, окружающий мир) включает пояснительную записку, содержание обучения, планируемые результаты освоения программы по окружающему миру и общее тематическое планирование.

Общее число часов, для изучения окружающего мира, определяется учебным планом ООП НОО и может корректироваться на начало учебного года по решению педагогического совета.

Содержание обучения в 1 классе.

Человек и общество.

Школа. Школьные традиции и праздники. Адрес школы. Классный, школьный коллектив. Друзья, взаимоотношения между ними; ценность дружбы, согласия, взаимной помощи.

Совместная деятельность с одноклассниками – учёба, игры, отдых. Рабочее место школьника: удобное размещение учебных материалов и учебного оборудования; поза; освещение рабочего места. Правила безопасной работы на учебном месте.

Режим труда и отдыха.

Семья. Моя семья в прошлом и настоящем. Имена и фамилии членов семьи, их профессии. Взаимоотношения и взаимопомощь в семье. Совместный труд и отдых. Домашний адрес.

Россия – наша Родина. Москва – столица России. Символы России (герб, флаг, гимн). Народы России. Первоначальные сведения о родном крае. Название своего населённого пункта (города, села), региона. Культурные объекты родного края.

Ценность и красота рукотворного мира. Правила поведения в социуме.

Человек и природа.

Природа – среда обитания человека. Природа и предметы, созданные человеком. Природные материалы. Бережное отношение к предметам, вещам, уход за ними. Неживая и живая природа. Наблюдение за погодой своего края. Погода и термометр. Определение температуры воздуха (воды) по термометру.

Сезонные изменения в природе. Взаимосвязи между человеком и природой. Правила нравственного и безопасного поведения в природе.

Растительный мир. Растения ближайшего окружения (узнавание, название, краткое описание). Лиственные и хвойные растения. Дикорастущие и культурные растения. Части растения (название, краткая характеристика значения для жизни растения): корень, стебель, лист, цветок, плод, семя. Комнатные растения, правила содержания и ухода.

Мир животных. Разные группы животных (звери, насекомые, птицы, рыбы и другие). Домашние и дикие животные (различия в условиях жизни). Забота о домашних питомцах.

Правила безопасной жизнедеятельности.

Понимание необходимости соблюдения режима дня, правил здорового питания и личной гигиены. Правила безопасности в быту: пользование бытовыми электроприборами, газовыми плитами.

Дорога от дома до школы. Правила безопасного поведения пешехода (дорожные знаки, дорожная разметка, дорожные сигналы).

Безопасность в Интернете (электронный дневник и электронные ресурсы школы) в условиях контролируемого доступа в информационно-телекоммуникационную сеть «Интернет».

Изучение окружающего мира в 1 классе способствует освоению на пропедевтическом уровне ряда универсальных учебных действий: познавательных универсальных учебных действий, коммуникативных универсальных учебных действий, регулятивных универсальных учебных действий, совместной деятельности.

Базовые логические действия как часть познавательных универсальных учебных действий способствуют формированию умений:

сравнивать происходящие в природе изменения, наблюдать зависимость изменений в живой природе от состояния неживой природы;

приводить примеры представителей разных групп животных (звери, насекомые, рыбы, птицы), называть главную особенность представителей одной группы (в пределах изученного);

приводить примеры лиственных и хвойных растений, сравнивать их, устанавливать различия во внешнем виде.

Работа с информацией как часть познавательных универсальных учебных действий способствует формированию умений:

понимать, что информация может быть представлена в разной форме: текста, иллюстраций, видео, таблицы;

соотносить иллюстрацию явления (объекта, предмета) с его названием.

Коммуникативные универсальные учебные действия способствуют

формированию умений:

в процессе учебного диалога слушать говорящего; отвечать на вопросы, дополнять ответы участников; уважительно относиться к разным мнениям;

воспроизводить названия своего населенного пункта, название страны, её столицы;

воспроизводить наизусть слова гимна России;

соотносить предметы декоративно-прикладного искусства с принадлежностью народу Российской Федерации, описывать предмет по предложенному плану;

описывать по предложенному плану время года, передавать в рассказе своё отношение к природным явлениям;

сравнивать домашних и диких животных, объяснять, чем они различаются.

Регулятивные универсальные учебные действия способствуют формированию умений:

сравнивать организацию своей жизни с установленными правилами здорового образа жизни (выполнение режима, двигательная активность, закаливание, безопасность использования бытовых электроприборов);

оценивать выполнение правил безопасного поведения на дорогах и улицах другими детьми, выполнять самооценку;

анализировать предложенные ситуации: устанавливать нарушения режима дня, организации учебной работы; нарушения правил дорожного движения, правил пользования электро- и газовыми приборами.

Совместная деятельность способствует формированию умений соблюдать правила общения в совместной деятельности: договариваться, справедливо распределять работу, определять нарушение правил взаимоотношений, при участии учителя устранять возникающие конфликты.

Содержание обучения во 2 классе.

Человек и общество.

Наша Родина – Россия, Российская Федерация. Россия и её столица на карте. Государственные символы России. Москва – столица России. Святыни Москвы – святыни России: Кремль, Красная площадь, Большой театр и другие. Характеристика отдельных исторических событий, связанных с Москвой (основание Москвы, строительство Кремля и другие). Герб Москвы. Расположение Москвы на карте. Города России. Россия – многонациональное государство. Народы России, их традиции, обычаи, праздники. Родной край, его природные и культурные достопримечательности. Значимые события истории родного края.

Свой регион и его главный город на карте; символика своего региона. Хозяйственные занятия, профессии жителей родного края. Значение труда в жизни человека и общества.

Семья. Семейные ценности и традиции. Родословная. Составление схемы

родословного древа, истории семьи.

Правила культурного поведения в общественных местах. Доброта, справедливость, честность, уважение к чужому мнению и особенностям других людей – главные правила взаимоотношений членов общества.

Человек и природа.

Методы познания природы: наблюдения, опыты, измерения.

Звёзды и созвездия, наблюдения звёздного неба. Планеты. Чем Земля отличается от других планет; условия жизни на Земле. Изображения Земли: глобус, карта, план. Карта мира. Материки, океаны. Определение сторон горизонта при помощи компаса. Ориентирование на местности по местным природным признакам, Солнцу. Компас, устройство; ориентирование с помощью компаса.

Многообразие растений. Деревья, кустарники, травы. Дикорастущие и культурные растения. Связи в природе. Годовой ход изменений в жизни растений.

Многообразие животных. Насекомые, рыбы, птицы, звери, земноводные, пресмыкающиеся: общая характеристика внешних признаков. Связи в природе. Годовой ход изменений в жизни животных.

Красная книга России, её значение, отдельные представители растений и животных Красной книги. Заповедники, природные парки. Охрана природы. Правила нравственного поведения на природе.

Правила безопасной жизнедеятельности.

Здоровый образ жизни: режим дня (чередование сна, учебных занятий, двигательной активности) и рациональное питание (количество приёмов пищи и рацион питания). Физическая культура, закаливание, игры на воздухе как условие сохранения и укрепления здоровья.

Правила безопасности в школе (маршрут до школы, правила поведения на занятиях, переменах, при приёмах пищи и на пришкольной территории), в быту, на прогулках.

Правила безопасного поведения пассажира наземного транспорта и метро (ожидание на остановке, посадка, размещение в салоне или вагоне, высадка, знаки безопасности на общественном транспорте). Номера телефонов экстренной помощи.

Правила поведения при пользовании компьютером. Безопасность в Интернете (коммуникация в мессенджерах и социальных группах) в условиях контролируемого доступа в информационно-телекоммуникационную сеть «Интернет».

Изучение окружающего мира во 2 классе способствует освоению на пропедевтическом уровне ряда универсальных учебных действий: познавательных универсальных учебных действий, коммуникативных универсальных учебных действий, регулятивных универсальных учебных действий, совместной деятельности.

Базовые логические действия как часть познавательных универсальных

учебных действий способствуют формированию умений:

ориентироваться в методах познания природы (наблюдение, опыт, сравнение, измерение);

определять на основе наблюдения состояние вещества (жидкое, твёрдое, газообразное);

различать символы Российской Федерации;

различать деревья, кустарники, травы; приводить примеры (в пределах изученного);

группировать растения: дикорастущие и культурные; лекарственные и ядовитые (в пределах изученного);

различать прошлое, настоящее, будущее.

Работа с информацией как часть познавательных универсальных учебных действий способствует формированию умений:

различать информацию, представленную в тексте, графически, аудиовизуально;

читать информацию, представленную в схеме, таблице;

используя текстовую информацию, заполнять таблицы; дополнять схемы;

соотносить пример (рисунок, предложенную ситуацию) со временем протекания.

Коммуникативные универсальные учебные действия способствуют формированию умений:

ориентироваться в терминах (понятиях), соотносить их с краткой характеристикой:

понятия и термины, связанные с социальным миром (индивидуальность человека, органы чувств, жизнедеятельность; поколение, старшее поколение, культура поведения; Родина, столица, родной край, регион);

понятия и термины, связанные с миром природы (среда обитания, тело, явление, вещество; заповедник);

понятия и термины, связанные с организацией своей жизни и охраны здоровья (режим, правильное питание, закаливание, безопасность, опасная ситуация);

описывать условия жизни на Земле, отличие нашей планеты от других планет Солнечной системы;

создавать небольшие описания на предложенную тему (например, «Моя семья», «Какие бывают профессии?», «Что «умеют» органы чувств?», «Лес – природное сообщество» и другие);

создавать высказывания-рассуждения (например, признаки животного и растения как живого существа; связь изменений в живой природе с явлениями неживой природы);

приводить примеры растений и животных, занесённых в Красную книгу России (на примере своей местности);

описывать современные события от имени их участника.

Регулятивные универсальные учебные действия способствуют формированию умений:

следовать образцу, предложенному плану и инструкции при решении учебной задачи;

контролировать с небольшой помощью учителя последовательность действий по решению учебной задачи;

оценивать результаты своей работы, анализировать оценку учителя и других обучающихся, спокойно, без обид принимать советы и замечания.

Совместная деятельность способствует формированию умений:

строить свою учебную и игровую деятельность, житейские ситуации в соответствии с правилами поведения, принятыми в обществе;

оценивать жизненные ситуации с точки зрения правил поведения, культуры общения, проявления терпения и уважения к собеседнику;

проводить в парах (группах) простые опыты по определению свойств разных веществ (вода, молоко, сахар, соль, железо), совместно намечать план работы, оценивать свой вклад в общее дело;

определять причины возможных конфликтов, выбирать (из предложенных) способы их разрешения.

Содержание обучения в 3 классе.

Человек и общество.

Общество как совокупность людей, которые объединены общей культурой и связаны друг с другом совместной деятельностью во имя общей цели. Наша Родина – Российская Федерация. Уникальные памятники культуры России, родного края. Государственная символика Российской Федерации и своего региона. Города Золотого кольца России. Народы России. Уважение к культуре, традициям своего народа и других народов, государственным символам России.

Семья – коллектив близких, родных людей. Семейный бюджет, доходы и расходы семьи. Уважение к семейным ценностям.

Правила нравственного поведения в социуме. Внимание, уважительное отношение к людям с ограниченными возможностями здоровья, забота о них.

Значение труда в жизни человека и общества. Трудолюбие как общественно значимая ценность в культуре народов России. Особенности труда людей родного края, их профессии.

Страны и народы мира. Памятники природы и культуры – символы стран, в которых они находятся.

Человек и природа.

Методы изучения природы. Карта мира. Материки и части света.

Вещество. Разнообразии веществ в окружающем мире. Примеры веществ: соль, сахар, вода, природный газ. Твёрдые тела, жидкости, газы. Простейшие практические работы с веществами, жидкостями, газами. Воздух – смесь газов. Свойства воздуха. Значение воздуха для растений, животных, человека. Вода. Свойства воды. Состояния воды, её распространение в природе, значение для живых организмов и хозяйственной жизни человека. Круговорот воды в природе. Охрана воздуха, воды.

Горные породы и минералы. Полезные ископаемые, их значение в хозяйстве человека, бережное отношение людей к полезным ископаемым. Полезные ископаемые родного края (2–3 примера). Почва, её состав, значение для живой природы и хозяйственной жизни человека.

Первоначальные представления о бактериях.

Грибы: строение шляпочных грибов. Грибы съедобные и

Разнообразие растений. Зависимость жизненного цикла организмов от условий окружающей среды. Размножение и развитие растений. Особенности питания и дыхания растений. Роль растений в природе и жизни людей, бережное отношение человека к растениям. Условия, необходимые для жизни растения (свет, тепло, воздух, вода). Наблюдение роста растений, фиксация изменений. Растения родного края, названия и краткая характеристика на основе наблюдений. Охрана растений.

Разнообразие животных. Зависимость жизненного цикла организмов от условий окружающей среды. Размножение и развитие животных (рыбы, птицы, звери). Особенности питания животных. Цепи питания. Условия, необходимые для жизни животных (воздух, вода, тепло, пища). Роль животных в природе и жизни людей, бережное отношение человека к животным. Охрана животных. Животные родного края, их названия, краткая характеристика на основе наблюдений.

Природные сообщества: лес, луг, пруд. Взаимосвязи в природном сообществе: растения – пища и укрытие для животных; животные – распространители плодов и семян растений. Влияние человека на природные сообщества. Природные сообщества родного края (2–3 примера на основе наблюдений). Правила нравственного поведения в природных сообществах.

Человек – часть природы. Общее представление о строении тела человека. Системы органов (опорно-двигательная, пищеварительная, дыхательная, кровеносная, нервная, органы чувств), их роль в жизнедеятельности организма. Измерение температуры тела человека, частоты пульса.

Правила безопасной жизнедеятельности.

Здоровый образ жизни: двигательная активность (утренняя зарядка, динамические паузы), закаливание и профилактика заболеваний. Забота о здоровье

и безопасности окружающих людей.

Безопасность во дворе жилого дома (правила перемещения внутри двора и пересечения дворовой проезжей части, безопасные зоны электрических, газовых, тепловых подстанций и других опасных объектов инженерной инфраструктуры жилого дома, предупреждающие знаки безопасности).

Правила безопасного поведения пассажира железнодорожного, водного и авиатранспорта (правила безопасного поведения на вокзалах и в аэропортах, безопасное поведение в вагоне, на борту самолёта, судна; знаки безопасности).

Безопасность в Интернете (ориентирование в признаках мошеннических действий, защита персональной информации, правила коммуникации в мессенджерах и социальных группах) в условиях контролируемого доступа в информационно-телекоммуникационную сеть «Интернет».

Изучение окружающего мира в 3 классе способствует освоению ряда универсальных учебных действий: познавательных универсальных учебных действий, коммуникативных универсальных учебных действий, регулятивных универсальных учебных действий, совместной деятельности.

Базовые логические и исследовательские действия как часть познавательных универсальных учебных действий способствуют формированию умений:

проводить несложные наблюдения в природе (сезонные изменения, поведение животных) по предложенному и самостоятельно составленному плану; на основе результатов совместных с одноклассниками наблюдений (в парах, группах) делать выводы;

устанавливать зависимость между внешним видом, особенностями поведения и условиями жизни животного;

определять (в процессе рассматривания объектов и явлений) существенные признаки и отношения между объектами и явлениями;

моделировать цепи питания в природном сообществе;

различать понятия «век», «столетие», «историческое время»;

соотносить историческое событие с датой (историческим периодом).

Работа с информацией как часть познавательных универсальных учебных действий способствует формированию умений:

понимать, что работа с моделями Земли (глобус, карта) может дать полезную и интересную информацию о природе нашей планеты; находить на глобусе материки и океаны, воспроизводить их названия; находить на карте нашу страну, столицу, свой регион;

читать несложные планы, соотносить условные обозначения с изображёнными объектами;

находить по предложению учителя информацию в разных источниках: текстах, таблицах, схемах, в том числе в Интернете (в условиях контролируемого входа);

соблюдать правила безопасности при работе в информационной среде.

Коммуникативные универсальные учебные действия способствуют формированию умений:

ориентироваться в понятиях, соотносить понятия и термины с их краткой характеристикой:

знать понятия и термины, связанные с социальным миром (безопасность, семейный бюджет, памятник культуры);

знать понятия и термины, связанные с миром природы (планета, материк, океан, модель Земли, царство природы, природное сообщество, цепь питания, Красная книга);

знать понятия и термины, связанные с безопасной жизнедеятельностью (знаки дорожного движения, дорожные ловушки, опасные ситуации, предвидение);

описывать (характеризовать) условия жизни на Земле;

описывать схожие, различные, индивидуальные признаки на основе сравнения объектов природы;

приводить примеры, кратко характеризовать представителей разных царств природы;

называть признаки (характеризовать) животного (растения) как живого организма;

описывать (характеризовать) отдельные страницы истории нашей страны (в пределах изученного).

Регулятивные универсальные учебные действия способствуют формированию умений:

планировать шаги по решению учебной задачи, контролировать свои действия (при небольшой помощи учителя);

устанавливать причину возникающей трудности или ошибки, корректировать свои действия.

Совместная деятельность способствует формированию умений:

участвовать в совместной деятельности, выполнять роли руководителя (лидера), подчинённого;

оценивать результаты деятельности участников, положительно реагировать на советы и замечания в свой адрес;

выполнять правила совместной деятельности, признавать право другого человека иметь собственное суждение, мнение; самостоятельно разрешать возникающие конфликты с учётом этики общения.

Содержание обучения в 4 классе.

Человек и общество.

Конституция – Основной закон Российской Федерации. Права и обязанности гражданина Российской Федерации. Президент Российской Федерации – глава государства. Политико-административная карта России.

Общая характеристика родного края, важнейшие достопримечательности, знаменитые соотечественники.

Города России. Святыни городов России. Главный город родного края: достопримечательности, история и характеристика отдельных исторических событий, связанных с ним.

Праздник в жизни общества как средство укрепления общественной солидарности и упрочения духовных связей между соотечественниками. Новый год, День защитника Отечества, Международный женский день, День весны и труда, День Победы, День России, День народного единства, День Конституции. Праздники и памятные даты своего региона. Уважение к культуре, истории, традициям своего народа и других народов, государственным символам России.

История Отечества. «Лента времени» и историческая карта.

Наиболее важные и яркие события общественной и культурной жизни страны в разные исторические периоды: государство Русь, Московское государство, Российская империя, СССР, Российская Федерация. Картины быта, труда, духовно-нравственные и культурные традиции людей в разные исторические времена. Выдающиеся люди разных эпох как носители базовых национальных ценностей.

Наиболее значимые объекты списка Всемирного культурного наследия в России и за рубежом. Охрана памятников истории и культуры. Посильное участие в охране памятников истории и культуры своего края.

Личная ответственность каждого человека за сохранность историко-культурного наследия своего края.

Правила нравственного поведения в социуме, отношение к людям независимо от их национальности, социального статуса, религиозной принадлежности.

Человек и природа.

Методы познания окружающей природы: наблюдения, сравнения, измерения, опыты по исследованию природных объектов и явлений.

Солнце – ближайшая к нам звезда, источник света и тепла для всего живого на Земле. Характеристика планет Солнечной системы. Естественные спутники планет. Смена дня и ночи на Земле. Вращение Земли как причина смены дня и ночи. Обращение Земли вокруг Солнца и смена времён года.

Формы земной поверхности: равнины, горы, холмы, овраги (общее представление, условное обозначение равнин и гор на карте). Равнины и горы России. Особенности поверхности родного края (краткая характеристика на основе наблюдений).

Водоёмы, их разнообразие (океан, море, озеро, пруд, болото); река как водный поток; использование рек и водоёмов человеком. Крупнейшие реки и озёра России, моря, омывающие её берега, океаны. Водоёмы и реки родного края (названия, краткая характеристика на основе наблюдений).

Наиболее значимые природные объекты списка Всемирного наследия в России и за рубежом (2–3 объекта).

Природные зоны России: общее представление, основные природные зоны (климат, растительный и животный мир, особенности труда и быта людей, влияние человека на природу изучаемых зон, охрана природы). Связи в природных зонах.

Некоторые доступные для понимания экологические проблемы взаимодействия человека и природы. Охрана природных богатств: воды, воздуха, полезных ископаемых, растительного и животного мира. Правила нравственного поведения в природе. Международная Красная книга (отдельные примеры).

Правила безопасной жизнедеятельности.

Здоровый образ жизни: профилактика вредных привычек.

Безопасность в городе (планирование маршрутов с учётом транспортной инфраструктуры города; правила безопасного поведения в общественных местах, зонах отдыха, учреждениях культуры).

Правила безопасного поведения велосипедиста с учётом дорожных знаков и разметки, сигналов и средств защиты велосипедиста, правила использования самоката и других средств индивидуальной мобильности.

Безопасность в Интернете (поиск достоверной информации, опознавание государственных образовательных ресурсов и детских развлекательных порталов) в условиях контролируемого доступа в Интернет.

Изучение окружающего мира в 4 классе способствует освоению ряда универсальных учебных действий: познавательных универсальных учебных действий, коммуникативных универсальных учебных действий, регулятивных универсальных учебных действий, совместной деятельности.

Базовые логические и исследовательские действия как часть познавательных универсальных учебных действий способствуют формированию умений:

устанавливать последовательность этапов возрастного развития человека;

конструировать в учебных и игровых ситуациях правила безопасного поведения в среде обитания;

моделировать схемы природных объектов (строение почвы; движение реки, форма поверхности);

соотносить объекты природы с принадлежностью к определённой природной зоне;

классифицировать природные объекты по принадлежности к природной зоне;

определять разрыв между реальным и желательным состоянием объекта (ситуации) на основе предложенных учителем вопросов.

Работа с информацией как часть познавательных универсальных учебных действий способствует формированию умений:

использовать умения работать с информацией, представленной в разных формах; оценивать объективность информации, учитывать правила безопасного использования электронных образовательных и информационных ресурсов;

использовать для уточнения и расширения своих знаний об окружающем мире словари, справочники, энциклопедии, в том числе и информационно-телекоммуникационную сеть «Интернет» (в условиях контролируемого выхода);

подготавливать сообщения (доклады) на предложенную тему на основе дополнительной информации, подготавливать презентацию, включая в неё иллюстрации, таблицы, диаграммы.

Коммуникативные универсальные учебные действия способствуют формированию умений:

ориентироваться в понятиях: организм, возраст, система органов; культура, долг, соотечественник, берестяная грамота, первопечатник, иконопись, объект Всемирного природного и культурного наследия;

характеризовать человека как живой организм: раскрывать функции различных систем органов; объяснять особую роль нервной системы в деятельности организма;

создавать текст-рассуждение: объяснять вред для здоровья и самочувствия организма вредных привычек;

описывать ситуации проявления нравственных качеств: отзывчивости, доброты, справедливости и других;

составлять краткие суждения о связях и зависимостях в природе (на основе сезонных изменений, особенностей жизни природных зон, пищевых цепей);

составлять небольшие тексты «Права и обязанности гражданина Российской Федерации»;

создавать небольшие тексты о знаменательных страницах истории нашей страны (в рамках изученного).

Регулятивные универсальные учебные действия способствуют формированию умений:

самостоятельно планировать алгоритм решения учебной задачи;

предвидеть трудности и возможные ошибки;

контролировать процесс и результат выполнения задания, корректировать учебные действия при необходимости;

принимать оценку своей работы; планировать работу над ошибками;

находить ошибки в своей и чужих работах, устанавливать их причины.

Совместная деятельность способствует формированию умений:

выполнять правила совместной деятельности при выполнении разных ролей: руководителя, подчинённого, напарника, члена большого коллектива;

ответственно относиться к своим обязанностям в процессе совместной деятельности, объективно оценивать свой вклад в общее дело;

анализировать ситуации, возникающие в процессе совместных игр, труда, использования инструментов, которые могут стать опасными для здоровья и жизни других людей.

Планируемые результаты освоения программы по окружающему миру на уровне начального общего образования.

Личностные результаты освоения программы по окружающему миру характеризуют готовность обучающихся руководствоваться традиционными российскими социокультурными и духовно-нравственными ценностями, принятыми в обществе правилами и нормами поведения и должны отражать приобретение первоначального опыта деятельности обучающихся, в части:

1) гражданско-патриотического воспитания:

становление ценностного отношения к своей Родине – России; понимание особой роли многонациональной России в современном мире;

осознание своей этнокультурной и российской гражданской идентичности, принадлежности к российскому народу, к своей национальной общности;

сопричастность к прошлому, настоящему и будущему своей страны и родного края;

проявление интереса к истории и многонациональной культуре своей страны, уважения к своему и другим народам;

первоначальные представления о человеке как члене общества, осознание прав и ответственности человека как члена общества;

2) духовно-нравственного воспитания:

проявление культуры общения, уважительного отношения к людям, их взглядам, признанию их индивидуальности;

принятие существующих в обществе нравственно-этических норм поведения и правил межличностных отношений, которые строятся на проявлении гуманизма, сопереживания, уважения и доброжелательности;

применение правил совместной деятельности, проявление способности договариваться, неприятие любых форм поведения, направленных на причинение физического и морального вреда другим людям;

3) эстетического воспитания:

понимание особой роли России в развитии общемировой художественной культуры, проявление уважительного отношения, восприимчивости и интереса к разным видам искусства, традициям и творчеству своего и других народов;

использование полученных знаний в продуктивной и преобразующей деятельности, в разных видах художественной деятельности.

4) физического воспитания, формирования культуры здоровья и эмоционального благополучия:

соблюдение правил организации здорового и безопасного (для себя и других людей) образа жизни; выполнение правил безопасного поведения в окружающей среде (в том числе информационной);

приобретение опыта эмоционального отношения к среде обитания, бережное отношение к физическому и психическому здоровью;

5) трудового воспитания:

осознание ценности трудовой деятельности в жизни человека и общества, ответственное потребление и бережное отношение к результатам труда, навыки участия в различных видах трудовой деятельности, интерес к различным профессиям;

б) экологического воспитания:

осознание роли человека в природе и обществе, принятие экологических норм поведения, бережного отношения к природе, неприятие действий, приносящих вред природе;

7) ценности научного познания:

осознание ценности познания для развития человека, необходимости самообразования и саморазвития;

проявление познавательного интереса, активности, инициативности, любознательности и самостоятельности в расширении своих знаний, в том числе с использованием различных информационных средств.

В результате изучения окружающего мира на уровне начального общего образования у обучающегося будут сформированы познавательные универсальные учебные действия, коммуникативные универсальные учебные действия, регулятивные универсальные учебные действия, совместная деятельность.

У обучающегося будут сформированы следующие базовые логические действия как часть познавательных универсальных учебных действий:

понимать целостность окружающего мира (взаимосвязь природной и социальной среды обитания), проявлять способность ориентироваться в изменяющейся действительности;

на основе наблюдений доступных объектов окружающего мира устанавливать связи и зависимости между объектами (часть – целое; причина – следствие; изменения во времени и в пространстве);

сравнивать объекты окружающего мира, устанавливать основания для сравнения, устанавливать аналогии;

объединять части объекта (объекты) по определённому признаку;

определять существенный признак для классификации, классифицировать предложенные объекты;

находить закономерности и противоречия в рассматриваемых фактах, данных и наблюдениях на основе предложенного алгоритма;

выявлять недостаток информации для решения учебной (практической) задачи на основе предложенного алгоритма.

У обучающегося будут сформированы следующие базовые исследовательские действия как часть познавательных универсальных учебных действий:

проводить (по предложенному и самостоятельно составленному плану или выдвинутому предположению) наблюдения, несложные опыты;

проявлять интерес к экспериментам, проводимым под руководством учителя;

определять разницу между реальным и желательным состоянием объекта (ситуации) на основе предложенных вопросов;

формулировать с помощью учителя цель предстоящей работы, прогнозировать возможное развитие процессов, событий и последствия в аналогичных или сходных ситуациях;

моделировать ситуации на основе изученного материала о связях в природе (живая и неживая природа, цепи питания; природные зоны), а также в социуме (лента времени; поведение и его последствия; коллективный труд и его результаты, и другие);

проводить по предложенному плану опыт, несложное исследование по установлению особенностей объекта изучения и связей между объектами (часть – целое, причина – следствие);

формулировать выводы и подкреплять их доказательствами на основе результатов проведённого наблюдения (опыта, измерения, исследования).

У обучающегося будут сформированы умения работать с информацией как часть познавательных универсальных учебных действий:

использовать различные источники для поиска информации, выбирать источник получения информации с учётом учебной задачи;

находить в предложенном источнике информацию, представленную в явном виде, согласно заданному алгоритму;

распознавать достоверную и недостоверную информацию самостоятельно или на основе предложенного учителем способа её проверки;

находить и использовать для решения учебных задач текстовую, графическую, аудиовизуальную информацию;

читать и интерпретировать графически представленную информацию: схему, таблицу, иллюстрацию;

соблюдать правила информационной безопасности в условиях контролируемого доступа в информационно-телекоммуникационную сеть «Интернет» (с помощью учителя);

анализировать и создавать текстовую, видео-, графическую, звуковую информацию в соответствии с учебной задачей;

фиксировать полученные результаты в текстовой форме (отчёт, выступление, высказывание) и графическом виде (рисунок, схема, диаграмма).

У обучающегося будут сформированы умения общения как часть коммуникативных универсальных учебных действий:

в процессе диалогов задавать вопросы, высказывать суждения, оценивать выступления участников;

признавать возможность существования разных точек зрения; корректно и аргументированно высказывать своё мнение; приводить доказательства своей правоты;

соблюдать правила ведения диалога и дискуссии; проявлять уважительное отношение к собеседнику;

использовать смысловое чтение для определения темы, главной мысли текста о природе, социальной жизни, взаимоотношениях и поступках людей;

создавать устные и письменные тексты (описание, рассуждение, повествование);

конструировать обобщения и выводы на основе полученных результатов наблюдений и опытной работы, подкреплять их доказательствами;

находить ошибки и восстанавливать деформированный текст об изученных объектах и явлениях природы, событиях социальной жизни;

подготавливать небольшие публичные выступления с возможной презентацией (текст, рисунки, фото, плакаты и другие) к тексту выступления.

У обучающегося будут сформированы умения самоорганизации как части регулятивных универсальных учебных действий:

планировать самостоятельно или с помощью учителя действия по решению учебной задачи;

выстраивать последовательность выбранных действий и операций.

У обучающегося будут сформированы умения самоконтроля и самооценки как части регулятивных универсальных учебных действий:

осуществлять контроль процесса и результата своей деятельности;

находить ошибки в своей работе и устанавливать их причины;

корректировать свои действия при необходимости (с небольшой помощью учителя);

предвидеть возможность возникновения трудностей и ошибок, предусматривать способы их предупреждения, в том числе в житейских ситуациях, опасных для здоровья и жизни;

объективно оценивать результаты своей деятельности, соотносить свою оценку с оценкой учителя;

оценивать целесообразность выбранных способов действия, при необходимости корректировать их.

У обучающегося будут сформированы умения совместной деятельности:

понимать значения коллективной деятельности для успешного решения учебной (практической) задачи; активно участвовать в формулировании краткосрочных и долгосрочных целей совместной деятельности (на основе изученного материала по окружающему миру);

коллективно строить действия по достижению общей цели: распределять роли, договариваться, обсуждать процесс и результат совместной работы;

проявлять готовность руководить, выполнять поручения, подчиняться;

выполнять правила совместной деятельности: справедливо распределять и оценивать работу каждого участника; считаться с наличием разных мнений; не допускать конфликтов, при их возникновении мирно разрешать их без участия взрослого;

ответственно выполнять свою часть работы.

Предметные результаты изучения окружающего мира. К концу обучения в 1 классе обучающийся научится:

называть себя и членов своей семьи по фамилии, имени, отчеству, профессии членов своей семьи, домашний адрес и адрес своей школы; проявлять уважение к семейным ценностям и традициям, соблюдать правила нравственного поведения в социуме и на природе;

воспроизводить название своего населённого пункта, региона, страны;

приводить примеры культурных объектов родного края, школьных традиций и праздников, традиций и ценностей своей семьи, профессий;

различать объекты живой и неживой природы, объекты, созданные человеком, и природные материалы, части растений (корень, стебель, лист, цветок, плод, семя), группы животных (насекомые, рыбы, птицы, звери);

описывать на основе опорных слов наиболее распространённые в родном крае дикорастущие и культурные растения, диких и домашних животных; сезонные явления в разные времена года; деревья, кустарники, травы; основные группы животных (насекомые, рыбы, птицы, звери); выделять их наиболее существенные признаки;

применять правила ухода за комнатными растениями и домашними животными;

проводить, соблюдая правила безопасного труда, несложные групповые и индивидуальные наблюдения (в том числе за сезонными изменениями в природе своей местности), измерения (в том числе вести счёт времени, измерять температуру воздуха) и опыты под руководством учителя;

использовать для ответов на вопросы небольшие тексты о природе и обществе;

оценивать ситуации, раскрывающие положительное и негативное отношение к природе; правила поведения в быту, в общественных местах;

соблюдать правила безопасности на учебном месте обучающегося; во время наблюдений и опытов; безопасно пользоваться бытовыми электроприборами;

соблюдать правила использования электронных средств, оснащенных экраном;

соблюдать правила здорового питания и личной гигиены;

соблюдать правила безопасного поведения пешехода;

соблюдать правила безопасного поведения в природе;

с помощью взрослых (учителя, родителей) пользоваться электронным дневником и электронными образовательными и информационными ресурсами.

Предметные результаты изучения окружающего мира. К концу обучения во 2 классе обучающийся научится:

находить Россию на карте мира, на карте России – Москву, свой регион и его главный город;

узнавать государственную символику Российской Федерации (гимн, герб, флаг) и своего региона;

проявлять уважение к семейным ценностям и традициям, традициям своего народа и других народов, государственным символам России; соблюдать правила нравственного поведения в социуме и на природе;

распознавать изученные объекты окружающего мира по их описанию, рисункам и фотографиям, различать их в окружающем мире;

приводить примеры изученных традиций, обычаев и праздников народов родного края;

важных событий прошлого и настоящего родного края;

трудовой деятельности и профессий жителей родного края;

проводить, соблюдая правила безопасного труда, несложные наблюдения и опыты с природными объектами, измерения;

приводить примеры изученных взаимосвязей в природе, примеры, иллюстрирующие значение природы в жизни человека;

описывать на основе предложенного плана или опорных слов изученные культурные объекты (достопримечательности родного края, музейные экспонаты);

описывать на основе предложенного плана или опорных слов изученные природные объекты и явления, в том числе звёзды, созвездия, планеты;

группировать изученные объекты живой и неживой природы по предложенным признакам;

сравнивать объекты живой и неживой природы на основе внешних признаков;

ориентироваться на местности по местным природным признакам, Солнцу, компасу;

создавать по заданному плану развёрнутые высказывания о природе и обществе;

использовать для ответов на вопросы небольшие тексты о природе и обществе;

соблюдать правила нравственного поведения в социуме и в природе, оценивать примеры положительного и негативного отношения к объектам природы, проявления внимания, помощи людям, нуждающимся в ней;

соблюдать правила безопасного поведения в школе, правила безопасного поведения пассажира наземного транспорта и метро;

соблюдать режим дня и питания;

безопасно использовать мессенджеры в условиях контролируемого доступа в информационно-коммуникационную сеть «Интернет»;

безопасно осуществлять коммуникацию в школьных сообществах с помощью учителя (при необходимости).

Предметные результаты изучения окружающего мира. К концу обучения в 3 классе обучающийся научится:

различать государственную символику Российской Федерации (гимн, герб, флаг);

проявлять уважение к государственным символам России и своего региона;

проявлять уважение к семейным ценностям и традициям, традициям своего народа и других народов; соблюдать правила нравственного поведения в социуме;

приводить примеры памятников природы, культурных объектов и достопримечательностей родного края; столицы России, городов Российской Федерации с богатой историей и культурой; российских центров декоративно-прикладного искусства; проявлять интерес и уважение к истории и культуре народов России;

показывать на карте мира материков, изученные страны мира;

различать расходы и доходы семейного бюджета;

распознавать изученные объекты природы по их описанию, рисункам и фотографиям, различать их в окружающем мире;

проводить по предложенному плану или инструкции небольшие опыты с природными объектами с использованием простейшего лабораторного

оборудования и измерительных приборов; соблюдать безопасность проведения опытов;

группировать изученные объекты живой и неживой природы, проводить простейшую классификацию;

сравнивать по заданному количеству признаков объекты живой и неживой природы;

описывать на основе предложенного плана изученные объекты и явления природы, выделяя их существенные признаки и характерные свойства;

использовать различные источники информации о природе и обществе для поиска и извлечения информации, ответов на вопросы;

использовать знания о взаимосвязях в природе, связи человека и природы для объяснения простейших явлений и процессов в природе, организме человека;

фиксировать результаты наблюдений, опытной работы, в процессе коллективной деятельности обобщать полученные результаты и делать выводы;

создавать по заданному плану собственные развёрнутые высказывания о природе, человеке и обществе, сопровождая выступление иллюстрациями (презентацией);

соблюдать правила безопасного поведения пассажира железнодорожного, водного и авиатранспорта;

соблюдать основы здорового образа жизни, в том числе требования к двигательной активности и принципы здорового питания;

соблюдать основы профилактики заболеваний;

соблюдать правила безопасного поведения во дворе жилого дома;

соблюдать правила нравственного поведения на природе;

безопасно использовать персональные данные в условиях контролируемого доступа в информационно-коммуникационную сеть «Интернет»;

ориентироваться в возможных мошеннических действиях при общении в мессенджерах.

Предметные результаты изучения окружающего мира. К концу обучения в 4 классе обучающийся научится:

проявлять уважение к семейным ценностям и традициям, традициям своего народа и других народов, государственным символам России;

соблюдать правила нравственного поведения в социуме;

показывать на физической карте изученные крупные географические объекты России (горы, равнины, реки, озёра, моря, омывающие территорию России);

показывать на исторической карте места изученных исторических событий;

находить место изученных событий на «ленте времени»;

знать основные права и обязанности гражданина Российской Федерации;

соотносить изученные исторические события и исторических деятелей веками и периодами истории России;

рассказывать о государственных праздниках России, наиболее важных событиях истории России, наиболее известных российских исторических деятелях разных периодов, достопримечательностях столицы России и родного края;

описывать на основе предложенного плана изученные объекты, выделяя их существенные признаки, в том числе государственную символику России и своего региона;

проводить по предложенному (самостоятельно составленному) плану или выдвинутому предположению несложные наблюдения, опыты с объектами природы с использованием простейшего лабораторного оборудования и измерительных приборов, следуя правилам безопасного труда;

распознавать изученные объекты и явления живой и неживой природы по их описанию, рисункам и фотографиям, различать их в окружающем мире;

группировать изученные объекты живой и неживой природы, самостоятельно выбирая признак для группировки; проводить простейшие классификации;

сравнивать объекты живой и неживой природы на основе их внешних признаков и известных характерных свойств;

использовать знания о взаимосвязях в природе для объяснения простейших явлений и процессов в природе (в том числе смены дня и ночи, смены времён года, сезонных изменений в природе своей местности, причины смены природных зон);

называть наиболее значимые природные объекты Всемирного наследия в России и за рубежом (в пределах изученного);

называть экологические проблемы и определять пути их решения;

создавать по заданному плану собственные развёрнутые высказывания о природе и обществе;

использовать различные источники информации для поиска и извлечения информации, ответов на вопросы;

соблюдать правила нравственного поведения на природе;

осознавать возможные последствия вредных привычек для здоровья и жизни человека;

соблюдать правила безопасного поведения при использовании объектов транспортной инфраструктуры населённого пункта, в театрах, кинотеатрах, торговых центрах, парках и зонах отдыха, учреждениях культуры (музеях, библиотеках и других);

соблюдать правила безопасного поведения при езде на велосипеде, самокате и других средствах индивидуальной мобильности;

осуществлять безопасный поиск образовательных ресурсов и верифицированной информации в Интернете;

соблюдать правила безопасного для здоровья использования электронных образовательных и информационных ресурсов.

Тематическое планирование учебного предмета «Окружающий мир»

Распределение часов в тематическом планировании по каждой теме будет прописано на начало учебного года учителем-предметником в «**рабочей программе учителя**» на основании распределённых часов по учебному плану на текущий учебный год.

Структура тематического планирования рабочих программ на уровне начального общего образования составлена с учётом рабочей программы воспитания в соответствии требованиям обновлённого ФГОС НОО (пункт 31.1) и включает в себя следующие структурные компоненты:

**Тематическое планирование в 1-4 классах выстроено из содержания обучения по ФОП НОО и отмечено соответствующими пунктами в федеральной образовательной программе начального общего образования*

№ п/п	Тема	Количество часов, отводимых на освоение каждой темы	Э(Ц)ОР
1.	<p>163.6. Содержание обучения в 1 классе.</p> <p>163.6.1. Человек и общество.</p> <p>163.6.1.1. Школа. Школьные традиции и праздники. Адрес школы. Классный, школьный коллектив. Друзья, взаимоотношения между ними; ценность дружбы, согласия, взаимной помощи.</p> <p>163.6.1.2. Совместная деятельность с одноклассниками – учёба, игры, отдых. Рабочее место школьника</p> <p>163.6.1.3. Режим труда и отдыха.</p> <p>163.6.1.4. Семья. Моя семья в прошлом и настоящем. Имена и фамилии членов семьи, их профессии. Взаимоотношения и взаимопомощь в семье. Совместный труд и отдых. Домашний адрес.</p> <p>163.6.1.5. Россия – наша Родина. Москва – столица России. Символы России (герб, флаг, гимн). Народы России. Первоначальные сведения о родном крае. Название своего населённого пункта (города, села), региона. Культурные объекты родного края.</p> <p>163.6.1.6. Ценность и красота рукотворного мира. Правила поведения в социуме.</p> <p>163.6.2. Человек и природа.</p> <p>163.6.2.1. Природа – среда обитания</p>	<p><i>Часы на каждую тему распределяются учителем-предметником в зависимости от нагрузки по учебному плану на текущий учебный год в рабочей программе учителя</i></p>	<p><i>Каждый учитель-предметник в своей рабочей программе указывает в данном разделе возможное использование учебно-методических материалов (мультимедийные программы, электронные учебники и задачники, электронные библиотеки, виртуальные лаборатории, игровые программы, коллекции цифровых образовательных ресурсов) используемыми для обучения и воспитания различных групп пользователей, представленными в</i></p>

	<p>человека. Природа и предметы, созданные человеком. Природные материалы. Бережное отношение к предметам, вещам, уход за ними. Неживая и живая природа. Наблюдение за погодой своего края. Погода и термометр. Определение температуры воздуха (воды) по термометру.</p> <p>163.6.2.2. Сезонные изменения в природе. Взаимосвязи между человеком и природой. Правила нравственного и безопасного поведения в природе.</p> <p>163.6.2.3. Растительный мир. Растения ближайшего окружения (узнавание, название, краткое описание). Лиственные и хвойные растения. Дикорастущие и культурные растения. Части растения (название, краткая характеристика значения для жизни растения): корень, стебель, лист, цветок, плод, семя. Комнатные растения, правила содержания и ухода.</p> <p>163.6.2.4. Мир животных. Разные группы животных (звери, насекомые, птицы, рыбы и другие). Домашние и дикие животные (различия в условиях жизни). Забота о домашних питомцах.</p> <p>163.6.3. Правила безопасной жизнедеятельности.</p> <p>163.6.3.1. Понимание необходимости соблюдения режима дня, правил здорового питания и личной гигиены. Правила безопасности в быту: пользование бытовыми электроприборами, газовыми плитами.</p> <p>163.6.3.2. Дорога от дома до школы. Правила безопасного поведения пешехода (дорожные знаки, дорожная разметка, дорожные сигналы).</p> <p>163.6.3.3. Безопасность в Интернете (электронный дневник и электронные ресурсы школы) в условиях контролируемого доступа в информационно-телекоммуникационную сеть «Интернет».</p>		<p><i>электронном (цифровом) виде и реализующими дидактические возможности ИКТ, содержание которых соответствует законодательству об образовании.</i></p>
2.	<p>163.7. Содержание обучения во 2 классе.</p> <p>163.7.1. Человек и общество.</p> <p>163.7.1.1. Наша Родина – Россия, Российская Федерация. Россия и её столица на карте. Государственные символы России. Москва – столица России. Святыни Москвы – святыни России: Кремль, Красная площадь, Большой театр и другие. Характеристика отдельных исторических событий, связанных с Москвой (основание Москвы,</p>		

строительство Кремля и другие). Герб Москвы. Расположение Москвы на карте. Города России. Россия – многонациональное государство. Народы России, их традиции, обычаи, праздники. Родной край, его природные и культурные достопримечательности. Значимые события истории родного края.

163.7.1.2. Свой регион и его главный город на карте; символика своего региона. Хозяйственные занятия, профессии жителей родного края. Значение труда в жизни человека и общества.

163.7.1.3. Семья. Семейные ценности и традиции. Родословная. Составление схемы родословного древа, истории семьи.

163.7.1.4. Правила культурного поведения в общественных местах. Доброта, справедливость, честность, уважение к чужому мнению и особенностям других людей – главные правила взаимоотношений членов общества.

163.7.2. Человек и природа.

163.7.2.1. Методы познания природы: наблюдения, опыты, измерения.

163.7.2.2. Звёзды и созвездия, наблюдения звёздного неба. Планеты. Чем Земля отличается от других планет; условия жизни на Земле. Изображения Земли: глобус, карта, план. Карта мира. Материки, океаны. Определение сторон горизонта при помощи компаса. Ориентирование на местности по местным природным признакам, Солнцу. Компас, устройство; ориентирование с помощью компаса.

163.7.2.3. Многообразие растений. Деревья, кустарники, травы. Дикорастущие и культурные растения. Связи в природе. Годовой ход изменений в жизни растений.

163.7.2.4. Многообразие животных. Насекомые, рыбы, птицы, звери, земноводные, пресмыкающиеся: общая характеристика внешних признаков. Связи в природе. Годовой ход изменений в жизни животных.

163.7.2.5. Красная книга России, её значение, отдельные представители растений и животных Красной книги. Заповедники, природные парки. Охрана природы. Правила нравственного поведения на природе.

163.7.3. Правила безопасной жизнедеятельности.

	<p>163.7.3.1. Здоровый образ жизни: режим дня (чередование сна, учебных занятий, двигательной активности) и рациональное питание (количество приёмов пищи и рацион питания). Физическая культура, закаливание, игры на воздухе как условие сохранения и укрепления здоровья.</p> <p>163.7.3.2. Правила безопасности в школе (маршрут до школы, правила поведения на занятиях, переменах, при приёмах пищи и на пришкольной территории), в быту, на прогулках.</p> <p>163.7.3.3. Правила безопасного поведения пассажира наземного транспорта и метро (ожидание на остановке, посадка, размещение в салоне или вагоне, высадка, знаки безопасности на общественном транспорте). Номера телефонов экстренной помощи.</p> <p>163.7.3.4. Правила поведения при пользовании компьютером. Безопасность в Интернете (коммуникация в мессенджерах и социальных группах) в условиях контролируемого доступа в информационно-телекоммуникационную сеть «Интернет».</p>		
	<p>163.8. Содержание обучения в 3 классе.</p> <p>163.8.1. Человек и общество.</p> <p>163.8.1.1. Общество как совокупность людей, которые объединены общей культурой и связаны друг с другом совместной деятельностью во имя общей цели. Наша Родина – Российская Федерация. Уникальные памятники культуры России, родного края. Государственная символика Российской Федерации и своего региона. Города Золотого кольца России. Народы России. Уважение к культуре, традициям своего народа и других народов, государственным символам России.</p> <p>163.8.1.2. Семья – коллектив близких, родных людей. Семейный бюджет, доходы и расходы семьи. Уважение к семейным ценностям.</p> <p>163.8.1.3. Правила нравственного поведения в социуме. Внимание, уважительное отношение к людям с ограниченными возможностями здоровья, забота о них.</p> <p>163.8.1.4. Значение труда в жизни человека и общества. Трудолюбие как общественно значимая ценность в культуре народов России. Особенности</p>		

	<p>труда людей родного края, их профессии.</p> <p>163.8.1.5. Страны и народы мира. Памятники природы и культуры – символы стран, в которых они находятся.</p> <p>163.8.2. Человек и природа.</p> <p>163.8.2.1. Методы изучения природы. Карта мира. Материки и части света.</p> <p>163.8.2.2. Вещество. Разнообразие веществ в окружающем мире. Примеры веществ: соль, сахар, вода, природный газ. Твёрдые тела, жидкости, газы. Простейшие практические работы с веществами, жидкостями, газами. Воздух – смесь газов. Свойства воздуха. Значение воздуха для растений, животных, человека. Вода. Свойства воды. Состояния воды, её распространение в природе, значение для живых организмов и хозяйственной жизни человека. Круговорот воды в природе. Охрана воздуха, воды.</p> <p>163.8.2.3. Горные породы и минералы. Полезные ископаемые, их значение в хозяйстве человека, бережное отношение людей к полезным ископаемым. Полезные ископаемые родного края (2–3 примера). Почва, её состав, значение для живой природы и хозяйственной жизни человека.</p> <p>163.8.2.4. Первоначальные представления о бактериях.</p> <p>163.8.2.5. Грибы: строение шляпочных грибов. Грибы съедобные и несъедобные.</p> <p>163.8.2.6. Разнообразие растений. Зависимость жизненного цикла организмов от условий окружающей среды. Размножение и развитие растений. Особенности питания и дыхания растений. Роль растений в природе и жизни людей, бережное отношение человека к растениям. Условия, необходимые для жизни растения (свет, тепло, воздух, вода). Наблюдение роста растений, фиксация изменений. Растения родного края, названия и краткая характеристика на основе наблюдений. Охрана растений.</p> <p>163.8.2.7. Разнообразие животных. Зависимость жизненного цикла организмов от условий окружающей среды. Размножение и развитие животных (рыбы, птицы, звери). Особенности питания животных. Цепи питания. Условия, необходимые для жизни животных (воздух, вода, тепло, пища). Роль животных в природе и</p>		
--	---	--	--

	<p>жизни людей, бережное отношение человека к животным. Охрана животных. Животные родного края, их названия, краткая характеристика на основе наблюдений.</p> <p>163.8.2.8. Природные сообщества: лес, луг, пруд. Взаимосвязи в природном сообществе: растения – пища и укрытие для животных; животные – распространители плодов и семян растений. Влияние человека на природные сообщества. Природные сообщества родного края (2–3 примера на основе наблюдений). Правила нравственного поведения в природных сообществах.</p> <p>163.8.2.9. Человек – часть природы. Общее представление о строении тела человека. Системы органов (опорно-двигательная, пищеварительная, дыхательная, кровеносная, нервная, органы чувств), их роль в жизнедеятельности организма. Измерение температуры тела человека, частоты пульса.</p> <p>163.8.3. Правила безопасной жизнедеятельности.</p> <p>163.8.3.1. Здоровый образ жизни: двигательная активность (утренняя зарядка, динамические паузы), закаливание и профилактика заболеваний. Забота о здоровье и безопасности окружающих людей.</p> <p>163.8.3.2. Безопасность во дворе жилого дома (правила перемещения внутри двора и пересечения дворовой проезжей части, безопасные зоны электрических, газовых, тепловых подстанций и других опасных объектов инженерной инфраструктуры жилого дома, предупреждающие знаки безопасности).</p> <p>163.8.3.3. Правила безопасного поведения пассажира железнодорожного, водного и авиатранспорта (правила безопасного поведения на вокзалах и в аэропортах, безопасное поведение в вагоне, на борту самолёта, судна; знаки безопасности).</p> <p>163.8.3.4. Безопасность в Интернете (ориентирование в признаках мошеннических действий, защита персональной информации, правила коммуникации в мессенджерах и социальных группах) в условиях контролируемого доступа в информационно-телекоммуникационную сеть «Интернет».</p>		
--	--	--	--

1.	<p>163.9. Содержание обучения в 4 классе.</p> <p>163.9.1. Человек и общество.</p> <p>163.9.1.1. Конституция – Основной закон Российской Федерации. Права и обязанности гражданина Российской Федерации. Президент Российской Федерации – глава государства. Политико-административная карта России.</p> <p>163.9.1.2. Общая характеристика родного края, важнейшие достопримечательности, знаменитые соотечественники.</p> <p>163.9.1.3. Города России. Святыни городов России. Главный город родного края: достопримечательности, история и характеристика отдельных исторических событий, связанных с ним.</p> <p>163.9.1.4. Праздник в жизни общества как средство укрепления общественной солидарности и упрочения духовных связей между соотечественниками. Новый год, День защитника Отечества, Международный женский день, День весны и труда, День Победы, День России, День народного единства, День Конституции. Праздники и памятные даты своего региона. Уважение к культуре, истории, традициям своего народа и других народов, государственным символам России.</p> <p>163.9.1.5. История Отечества. «Лента времени» и историческая карта.</p> <p>163.9.1.6. Наиболее важные и яркие события общественной и культурной жизни страны в разные исторические периоды: государство Русь, Московское государство, Российская империя, СССР, Российская Федерация. Картины быта, труда, духовно-нравственные и культурные традиции людей в разные исторические времена. Выдающиеся люди разных эпох как носители базовых национальных ценностей.</p> <p>163.9.1.7. Наиболее значимые объекты списка Всемирного культурного наследия в России и за рубежом. Охрана памятников истории и культуры. Посильное участие в охране памятников истории и культуры своего края.</p> <p>163.9.1.8. Личная ответственность каждого человека за сохранность историко-культурного наследия своего края.</p> <p>163.9.1.9. Правила нравственного поведения в социуме, отношение к людям независимо от их национальности, социального статуса, религиозной принадлежности.</p>		
----	--	--	--

	<p>163.9.2. Человек и природа.</p> <p>163.9.2.1. Методы познания окружающей природы: наблюдения, сравнения, измерения, опыты по исследованию природных объектов и явлений.</p> <p>163.9.2.2. Солнце – ближайшая к нам звезда, источник света и тепла для всего живого на Земле. Характеристика планет Солнечной системы. Естественные спутники планет. Смена дня и ночи на Земле. Вращение Земли как причина смены дня и ночи. Обращение Земли вокруг Солнца и смена времён года.</p> <p>163.9.2.3. Формы земной поверхности: равнины, горы, холмы, овраги (общее представление, условное обозначение равнин и гор на карте). Равнины и горы России. Особенности поверхности родного края (краткая характеристика на основе наблюдений).</p> <p>163.9.2.4. Водоёмы, их разнообразие (океан, море, озеро, пруд, болото); река как водный поток; использование рек и водоёмов человеком. Крупнейшие реки и озёра России, моря, омывающие её берега, океаны. Водоёмы и реки родного края (названия, краткая характеристика на основе наблюдений).</p> <p>163.9.2.5. Наиболее значимые природные объекты списка Всемирного наследия в России и за рубежом (2–3 объекта).</p> <p>163.9.2.6. Природные зоны России: общее представление, основные природные зоны (климат, растительный и животный мир, особенности труда и быта людей, влияние человека на природу изучаемых зон, охрана природы). Связи в природных зонах.</p> <p>163.9.2.7. Некоторые доступные для понимания экологические проблемы взаимодействия человека и природы. Охрана природных богатств: воды, воздуха, полезных ископаемых, растительного и животного мира. Правила нравственного поведения в природе. Международная Красная книга (отдельные примеры).</p> <p>163.9.3. Правила безопасной жизнедеятельности.</p> <p>163.9.3.1. Здоровый образ жизни: профилактика вредных привычек.</p> <p>163.9.3.2. Безопасность в городе (планирование маршрутов с учётом транспортной инфраструктуры города; правила безопасного поведения в общественных местах, зонах отдыха, учреждениях культуры).</p> <p>163.9.3.3. Правила безопасного</p>		
--	--	--	--

	<p>поведения велосипедиста с учётом дорожных знаков и разметки, сигналов и средств защиты велосипедиста, правила использования самоката и других средств индивидуальной мобильности.</p> <p>163.9.3.4. Безопасность в Интернете (поиск достоверной информации, опознавание государственных образовательных ресурсов и детских развлекательных порталов) в условиях контролируемого доступа в Интернет.</p>		
--	--	--	--

2.1.9. Рабочая программа по учебному предмету «Основы религиозных культур и светской этики»

Рабочая программа по учебному предмету «Основы религиозных культур и светской этики» (предметная область «Основы религиозных культур и светской этики») (далее соответственно – программа по ОРКСЭ, ОРКСЭ) включает пояснительную записку, содержание обучения, планируемые результаты освоения программы по основам религиозных культур и светской этики и общее тематическое планирование.

Общее число часов, для изучения ОРКСЭ, определяется учебным планом ООП НОО и может корректироваться на начало учебного года по решению педагогического совета.

Содержание обучения в 4 классе

Модуль «Основы православной культуры»

Россия – наша Родина. Введение в православную традицию. Культура и религия. Во что верят православные христиане. Добро и зло в православной традиции. Золотое правило нравственности. Любовь к ближнему. Отношение к труду. Долг и ответственность. Милосердие и сострадание. Православие в России. Православный храм и другие святыни. Символический язык православной культуры: христианское искусство (иконы, фрески, церковное пение, прикладное искусство), православный календарь. Праздники. Христианская семья и её ценности.

Любовь и уважение к Отечеству. Патриотизм многонационального и многоконфессионального народа России.

Модуль «Основы исламской культуры»

Россия – наша Родина. Введение в исламскую традицию. Культура и религия. Пророк Мухаммад – образец человека и учитель нравственности в исламской традиции. Во что верят мусульмане. Добро и зло в исламской традиции. Нравственные основы ислама. Любовь к ближнему. Отношение к труду. Долг и ответственность. Милосердие и сострадание. Столпы ислама. Обязанности мусульман. Для чего построена и как устроена мечеть. Мусульманское летоисчисление и календарь. Ислам в России. Семья в исламе. Праздники исламских народов России: их происхождение и особенности проведения. Искусство ислама.

Любовь и уважение к Отечеству. Патриотизм многонационального и многоконфессионального народа России.

Модуль «Основы буддийской культуры»

Россия – наша Родина. Введение в буддийскую духовную традицию. Культура и религия. Будда и его учение. Буддийские святыни. Будды и бодхисатвы. Семья в буддийской культуре и её ценности. Буддизм в России. Человек в буддийской картине мира. Буддийские символы. Буддийские ритуалы. Буддийские святыни. Буддийские священные сооружения. Буддийский храм. Буддийский календарь. Праздники в буддийской культуре. Искусство в буддийской культуре.

Любовь и уважение к Отечеству. Патриотизм многонационального и многоконфессионального народа России.

Модуль «Основы иудейской культуры»

Россия – наша Родина. Введение в иудейскую духовную традицию. Культура и религия. Тора – главная книга иудаизма. Классические тексты иудаизма. Патриархи еврейского народа. Пророки и праведники в иудейской культуре. Храм в жизни иудеев. Назначение синагоги и её устройство. Суббота (Шабат) в иудейской традиции. Иудаизм в России. Традиции иудаизма в повседневной жизни евреев. Ответственное принятие заповедей. Еврейский дом. Еврейский календарь: его устройство и особенности. Еврейские праздники: их история и традиции. Ценности семейной жизни в иудейской традиции.

Любовь и уважение к Отечеству. Патриотизм многонационального и многоконфессионального народа России.

Модуль «Основы религиозных культур народов России»

Россия – наша Родина. Культура и религия. Религиозная культура народов России. Мировые религии и иудаизм. Их основатели. Священные книги

христианства, ислама, иудаизма, буддизма. Хранители предания в религиях. Человек в религиозных традициях народов России. Добро и зло. Священные сооружения. Искусство в религиозной культуре. Религия и мораль. Нравственные заповеди христианства, ислама, иудаизма, буддизма. Обычаи и обряды. Праздники и календари в религиях. Семья, семейные ценности. Долг, свобода, ответственность, труд. Милосердие, забота о слабых, взаимопомощь, социальные проблемы общества и отношение к ним разных религий.

Любовь и уважение к Отечеству. Патриотизм многонационального и многоконфессионального народа России.

Модуль «Основы светской этики»

Россия – наша Родина. Этика и её значение в жизни человека. Праздники как одна из форм исторической памяти. Образцы нравственности в культуре Отечества, в культурах разных народов России. Государство и мораль гражданина, основной закон (Конституция) в государстве как источник российской светской (гражданской) этики. Трудовая мораль. Нравственные традиции предпринимательства. Что значит быть нравственным в наше время. Нравственные ценности, идеалы, принципы морали. Нормы морали. Семейные ценности и этика семейных отношений. Этикет. Образование как нравственная норма. Методы нравственного самосовершенствования.

Любовь и уважение к Отечеству. Патриотизм многонационального и многоконфессионального народа России.

Планируемые результаты освоения программы по ОРКСЭ на уровне начального общего образования.

Личностные результаты освоения программы по ОРКСЭ на уровне начального общего образования достигаются в единстве учебной и воспитательной деятельности в соответствии с традиционными российскими социокультурными и духовно-нравственными ценностями, принятыми в обществе правилами и нормами поведения и способствуют процессам самопознания, самовоспитания и саморазвития, формирования внутренней позиции личности.

В результате изучения ОРКСЭ на уровне начального общего образования у обучающегося будут сформированы следующие личностные результаты:

понимать основы российской гражданской идентичности, испытывать чувство гордости за свою Родину;

формировать национальную и гражданскую самоидентичность, осознавать свою этническую и национальную принадлежность;

понимать значения гуманистических и демократических ценностных ориентаций, осознавать ценность человеческой жизни;

понимать значения нравственных норм и ценностей как условия жизни личности, семьи, общества;

осознавать право гражданина Российской Федерации исповедовать любую традиционную религию или не исповедовать никакой религии;

строить своё общение, совместную деятельность на основе правил коммуникации: умения договариваться, мирно разрешать конфликты, уважать другое мнение, независимо от принадлежности собеседников к религии или к атеизму;

соотносить свои поступки с нравственными ценностями, принятыми в российском обществе, проявлять уважение к духовным традициям народов России, терпимость к представителям разного вероисповедания;

строить своё поведение с учётом нравственных норм и правил, проявлять в повседневной жизни доброту, справедливость, доброжелательность в общении, желание при необходимости прийти на помощь;

понимать необходимость обогащать свои знания о духовно-нравственной культуре, стремиться анализировать своё поведение, избегать негативных поступков и действий, оскорбляющих других людей;

понимать необходимость бережного отношения к материальным и духовным ценностям.

В результате изучения ОРКСЭ на уровне начального общего образования у обучающегося будут сформированы познавательные универсальные учебные действия, коммуникативные универсальные учебные действия, регулятивные универсальные учебные действия, совместная деятельность.

Метапредметные результаты:

овладеть способностью понимания и сохранения целей и задач учебной деятельности, поиска оптимальных средств их достижения;

формировать умения планировать, контролировать и оценивать учебные действия в соответствии с поставленной задачей и условиями её реализации, определять и находить наиболее эффективные способы достижения результата, вносить соответствующие коррективы в процесс их реализации на основе оценки и учёта характера ошибок, понимать причины успеха/неуспеха учебной деятельности;

совершенствовать умения в различных видах речевой деятельности и коммуникативных ситуациях, использование речевых средств и средств информационно-коммуникационных технологий для решения различных коммуникативных и познавательных задач;

совершенствовать умения в области работы с информацией, осуществления информационного поиска для выполнения учебных заданий;

овладевать навыками смыслового чтения текстов различных стилей и жанров, осознанного построения речевых высказываний в соответствии с задачами коммуникации;

овладевать логическими действиями анализа, синтеза, сравнения, обобщения, классификации, установления аналогий и причинно-следственных связей, построения рассуждений, отнесения к известным понятиям;

формировать готовность слушать собеседника и вести диалог, признавать возможность существования различных точек зрения и право каждого иметь свою собственную, уметь излагать своё мнение и аргументировать свою точку зрения и оценку событий;

совершенствовать организационные умения в области коллективной деятельности, умения определять общую цель и пути её достижения, уметь договариваться о распределении ролей в совместной деятельности, оценивать собственное поведение и поведение окружающих.

У обучающегося будут сформированы следующие базовые логические и исследовательские действия как часть познавательных универсальных учебных действий:

ориентироваться в понятиях, отражающих нравственные ценности общества – мораль, этика, этикет, справедливость, гуманизм, благотворительность, а также используемых в разных религиях (в пределах изученного);

использовать разные методы получения знаний о традиционных религиях и светской этике (наблюдение, чтение, сравнение, вычисление);

применять логические действия и операции для решения учебных задач: сравнивать, анализировать, обобщать, подготавливать выводы на основе изучаемого фактического материала;

признавать возможность существования разных точек зрения, обосновывать свои суждения, приводить убедительные доказательства;

выполнять совместные проектные задания с использованием предложенного образца.

У обучающегося будут сформированы умения работать с информацией как часть познавательных универсальных учебных действий:

воспроизводить прослушанную (прочитанную) информацию, подчёркивать её принадлежность к определённой религии и (или) к гражданской этике;

использовать разные средства для получения информации в соответствии с поставленной учебной задачей (текстовую, графическую, видео);

находить дополнительную информацию к основному учебному материалу в разных информационных источниках, в том числе в Интернете (в условиях контролируемого входа);

анализировать, сравнивать информацию, представленную в разных источниках, с помощью учителя, оценивать её объективность и правильность.

У обучающегося будут сформированы умения общения как часть коммуникативных универсальных учебных действий:

использовать смысловое чтение для выделения главной мысли религиозных притч, сказаний, произведений фольклора и художественной литературы, анализа и оценки жизненных ситуаций, раскрывающих проблемы нравственности, этики, речевого этикета;

соблюдать правила ведения диалога и дискуссии, корректно задавать вопросы и высказывать своё мнение, проявлять уважительное отношение к собеседнику с учётом особенностей участников общения;

создавать небольшие тексты-описания, тексты-рассуждения для воссоздания, анализа и оценки нравственно-этических идей, представленных в религиозных учениях и светской этике.

У обучающегося будут сформированы умения самоорганизации и самоконтроля как часть регулятивных универсальных учебных действий:

проявлять самостоятельность, инициативность, организованность в осуществлении учебной деятельности и в конкретных жизненных ситуациях, контролировать состояние своего здоровья и эмоционального благополучия, предвидеть опасные для здоровья и жизни ситуации и способы их предупреждения;

проявлять готовность изменять себя, оценивать свои поступки, ориентируясь на нравственные правила и нормы современного российского общества, проявлять способность к сознательному самоограничению в поведении;

анализировать ситуации, отражающие примеры положительного и негативного отношения к окружающему миру (природе, людям, предметам трудовой деятельности);

выражать своё отношение к анализируемым событиям, поступкам, действиям: одобрять нравственные нормы поведения, осуждать проявление несправедливости, жадности, нечестности, зла;

проявлять высокий уровень познавательной мотивации, интерес к предмету, желание больше узнавать о других религиях и правилах светской этики и этикета.

У обучающегося будут сформированы умения совместной деятельности:

выбирать партнёра не только по личным симпатиям, но и по деловым качествам, корректно высказывать свои пожелания к работе, спокойно принимать замечания к своей работе, объективно их оценивать;

владеть умениями совместной деятельности: подчиняться, договариваться, руководить, терпеливо и спокойно разрешать возникающие конфликты;

подготавливать индивидуально, в парах, в группах сообщения по изученному и дополнительному материалу с иллюстративным материалом и видеопрезентацией.

К концу обучения в 4 классе обучающийся получит следующие предметные результаты по отдельным темам программы по ОРКСЭ:

Модуль «Основы православной культуры».

выражать своими словами первоначальное понимание сущности духовного развития как осознания и усвоения человеком значимых для жизни представлений о себе, людях, окружающей действительности;

выражать своими словами понимание значимости нравственного совершенствования и роли в этом личных усилий человека, приводить примеры;

выражать понимание и принятие значения российских традиционных духовных и нравственных ценностей, духовно-нравственной культуры народов России, российского общества как источника и основы духовного развития, нравственного совершенствования;

рассказывать о нравственных заповедях, нормах христианской морали, их значении в выстраивании отношений в семье, между людьми, в общении и деятельности;

раскрывать основное содержание нравственных категорий в православной культуре, традиции (любовь, вера, милосердие, прощение, покаяние, сострадание, ответственность, послушание, грех как нарушение заповедей, борьба с грехом, спасение), основное содержание и соотношение ветхозаветных Десяти заповедей и Евангельских заповедей Блаженств, христианского нравственного идеала, объяснять «золотое правило нравственности» в православной христианской традиции;

первоначальный опыт осмысления и нравственной оценки поступков, поведения (своих и других людей) с позиций православной этики;

раскрывать своими словами первоначальные представления о мировоззрении (картине мира) в православии, вероучении о Боге-Троице, Творении, человеке, Богочеловеке Иисусе Христе как Спасителе, Церкви;

рассказывать о Священном Писании Церкви – Библии (Ветхий Завет, Новый Завет, Евангелия и евангелисты), апостолах, святых и житиях святых, священнослужителях, богослужениях, молитвах, Таинствах (общее число Таинств, смысл Таинств Крещения, Причастия, Венчания, Исповеди), монашестве и монастырях в православной традиции;

рассказывать о назначении и устройстве православного храма (собственно храм, притвор, алтарь, иконы, иконостас), нормах поведения в храме, общения с мирянами и священнослужителями;

рассказывать о православных праздниках (не менее трёх, включая Воскресение Христово и Рождество Христово), православных постах, назначении поста;

раскрывать основное содержание норм отношений в православной семье, обязанностей и ответственности членов семьи, отношении детей к отцу, матери,

братьям и сёстрам, старшим по возрасту, предкам, православных семейных ценностей;

распознавать христианскую символику, объяснять своими словами её смысл (православный крест) и значение в православной культуре;

рассказывать о художественной культуре в православной традиции, об иконописи, выделять и объяснять особенности икон в сравнении с картинами;

излагать основные исторические сведения о возникновении православной религиозной традиции в России (Крещение Руси), своими словами объяснять роль православия в становлении культуры народов России, российской культуры и государственности;

первоначальный опыт поисковой, проектной деятельности по изучению православного исторического и культурного наследия в своей местности, регионе (храмы, монастыри, святыни, памятные и святые места), оформлению и представлению её результатов;

приводить примеры нравственных поступков, совершаемых с использованием этических норм религиозной культуры и внутренней установки личности, поступать согласно своей совести;

выражать своими словами понимание свободы мировоззренческого выбора, отношения человека, людей в обществе к религии, свободы вероисповедания, понимание российского общества как многоэтничного и многорелигиозного (приводить примеры), понимание российского общенародного (общенационального, гражданского) патриотизма, любви к Отечеству, нашей общей Родине – России, приводить примеры сотрудничества последователей традиционных религий;

называть традиционные религии в России (не менее трёх, кроме изучаемой), народы России, для которых традиционными религиями исторически являются православие, ислам, буддизм, иудаизм;

выражать своими словами понимание человеческого достоинства, ценности человеческой жизни в православной духовно-нравственной культуре, традиции.

Модуль «Основы исламской культуры».

Предметные результаты освоения образовательной программы модуля «Основы исламской культуры» должны отражать сформированность умений:

выражать своими словами первоначальное понимание сущности духовного развития как осознания и усвоения человеком значимых для жизни представлений о себе, людях, окружающей действительности;

выражать своими словами понимание значимости нравственного совершенствования и роли в этом личных усилий человека, приводить примеры;

выражать понимание и принятие значения российских традиционных духовных и нравственных ценностей, духовно-нравственной культуры народов

России, российского общества как источника и основы духовного развития, нравственного совершенствования;

рассказывать о нравственных заповедях, нормах исламской религиозной морали, их значении в выстраивании отношений в семье, между людьми, в общении и деятельности;

раскрывать основное содержание нравственных категорий в исламской культуре, традиции (вера, искренность, милосердие, ответственность, справедливость, честность, великодушие, скромность, верность, терпение, выдержка, достойное поведение, стремление к знаниям);

первоначальный опыт осмысления и нравственной оценки поступков, поведения (своих и других людей) с позиций исламской этики;

раскрывать своими словами первоначальные представления о мировоззрении (картине мира) в исламской культуре, единобожии, вере и её основах;

рассказывать о Священном Коране и сунне – примерах из жизни пророка Мухаммада, о праведных предках, о ритуальной практике в исламе (намаз, хадж, пост, закят, дуа, зикр);

рассказывать о назначении и устройстве мечети (минбар, михраб), нормах поведения в мечети, общения с верующими и служителями ислама;

рассказывать о праздниках в исламе (Ураза-байрам, Курбан-байрам, Маулид);

раскрывать основное содержание норм отношений в исламской семье, обязанностей и ответственности членов семьи, норм отношений детей к отцу, матери, братьям и сёстрам, старшим по возрасту, предкам, норм отношений с дальними родственниками, соседями, исламских семейных ценностей;

распознавать исламскую символику, объяснять своими словами её смысл и охарактеризовать назначение исламского орнамента;

рассказывать о художественной культуре в исламской традиции, религиозных напевах, каллиграфии, архитектуре, книжной миниатюре, религиозной атрибутике, одежде;

излагать основные исторические сведения о возникновении исламской религиозной традиции в России, своими словами объяснять роль ислама в становлении культуры народов России, российской культуры и государственности;

первоначальный опыт поисковой, проектной деятельности по изучению исламского исторического и культурного наследия в своей местности, регионе (мечети, медресе, памятные и святые места), оформлению и представлению её результатов;

приводить примеры нравственных поступков, совершаемых с использованием этических норм религиозной культуры и внутренней установки личности поступать согласно своей совести;

выражать своими словами понимание свободы мировоззренческого выбора, отношения человека, людей в обществе к религии, свободы вероисповедания, понимание российского общества как многоэтничного и многорелигиозного (приводить примеры), понимание российского общенародного (общенационального, гражданского) патриотизма, любви к Отечеству, нашей общей Родине – России, приводить примеры сотрудничества последователей традиционных религий;

называть традиционные религии в России (не менее трёх, кроме изучаемой), народы России, для которых традиционными религиями исторически являются православие, ислам, буддизм, иудаизм;

выражать своими словами понимание человеческого достоинства, ценности человеческой жизни в исламской духовно-нравственной культуре, традиции.

Модуль «Основы буддийской культуры».

Предметные результаты освоения образовательной программы модуля «Основы буддийской культуры» должны отражать сформированность умений:

выражать своими словами первоначальное понимание сущности духовного развития как осознания и усвоения человеком значимых для жизни представлений о себе, людях, окружающей действительности;

выражать своими словами понимание значимости нравственного самосовершенствования и роли в этом личных усилий человека, приводить примеры;

выражать понимание и принятие значения российских традиционных духовных и нравственных ценностей, духовно-нравственной культуры народов России, российского общества как источника и основы духовного развития, нравственного совершенствования;

рассказывать о нравственных заповедях, нормах буддийской религиозной морали, их значении в выстраивании отношений в семье, между людьми, в общении и деятельности;

раскрывать основное содержание нравственных категорий в буддийской культуре, традиции (сострадание, милосердие, любовь, ответственность, благие и неблагие деяния, освобождение, борьба с неведением, уверенность в себе, постоянство перемен, внимательность), основных идей (учения) Будды о сущности человеческой жизни, цикличности и значения сансары, понимание личности как совокупности всех поступков, значение понятий «правильное воззрение» и «правильное действие»;

первоначальный опыт осмысления и нравственной оценки поступков, поведения (своих и других людей) с позиций буддийской этики;

раскрывать своими словами первоначальные представления о мировоззрении (картине мира) в буддийской культуре, учении о Будде (буддах), бодхисатвах,

Вселенной, человеке, обществе, сангхе, сансаре и нирване, понимание ценности любой формы жизни как связанной с ценностью человеческой жизни и бытия;

рассказывать о буддийских писаниях, ламах, службах, смысле принятия, восьмеричном пути и карме;

рассказывать о назначении и устройстве буддийского храма, нормах поведения в храме, общения с мирскими последователями и ламами;

рассказывать о праздниках в буддизме, аскезе;

раскрывать основное содержание норм отношений в буддийской семье, обязанностей и ответственности членов семьи, отношении детей к отцу, матери, братьям и сёстрам, старшим по возрасту, предкам, буддийских семейных ценностей;

распознавать буддийскую символику, объяснять своими словами её смысл и значение в буддийской культуре;

рассказывать о художественной культуре в буддийской традиции;

излагать основные исторические сведения о возникновении буддийской религиозной традиции в истории и в России, своими словами объяснять роль буддизма в становлении культуры народов России, российской культуры и государственности;

первоначальный опыт поисковой, проектной деятельности по изучению буддийского исторического и культурного наследия в своей местности, регионе (храмы, монастыри, святыни, памятные и святые места), оформлению и представлению её результатов;

приводить примеры нравственных поступков, совершаемых с использованием этических норм религиозной культуры и внутренней установки личности, поступать согласно своей совести;

выражать своими словами понимание свободы мировоззренческого выбора, отношения человека, людей в обществе к религии, свободы вероисповедания, понимание российского общества как многоэтнического и многорелигиозного (приводить примеры), понимание российского общенародного (общенационального, гражданского) патриотизма, любви к Отечеству, нашей общей Родине – России, приводить примеры сотрудничества последователей традиционных религий;

называть традиционные религии в России (не менее трёх, кроме изучаемой), народы России, для которых традиционными религиями исторически являются православие, ислам, буддизм, иудаизм;

выражать своими словами понимание человеческого достоинства, ценности человеческой жизни в буддийской духовно-нравственной культуре, традиции.

Модуль «Основы иудейской культуры».

Предметные результаты освоения образовательной программы модуля «Основы иудейской культуры» должны отражать сформированность умений:

выражать своими словами первоначальное понимание сущности духовного развития как осознания и усвоения человеком значимых для жизни представлений о себе, людях, окружающей действительности;

выражать своими словами понимание значимости нравственного совершенствования и роли в этом личных усилий человека, приводить примеры;

выражать понимание и принятие значения российских традиционных духовных и нравственных ценностей, духовно-нравственной культуры народов России, российского общества как источника и основы духовного развития, нравственного совершенствования;

рассказывать о нравственных заповедях, нормах иудейской морали, их значении в выстраивании отношений в семье, между людьми, в общении и деятельности;

раскрывать основное содержание нравственных категорий в иудейской культуре, традиции (любовь, вера, милосердие, прощение, покаяние, сострадание, ответственность, послушание, исполнение заповедей, борьба с грехом и спасение), основное содержание и место заповедей (прежде всего, Десяти заповедей) в жизни человека, объяснять «золотое правило нравственности» в иудейской религиозной традиции;

первоначальный опыт осмысления и нравственной оценки поступков, поведения (своих и других людей) с позиций иудейской этики;

раскрывать своими словами первоначальные представления о мировоззрении (картине мира) в иудаизме, учение о единобожии, об основных принципах иудаизма;

рассказывать о священных текстах иудаизма – Торе и Танахе, о Талмуде, произведениях выдающихся деятелей иудаизма, богослужениях, молитвах;

рассказывать о назначении и устройстве синагоги, о раввинах, нормах поведения в синагоге, общения с мирянами и раввинами;

рассказывать об иудейских праздниках (не менее четырёх, включая Рош-а-Шана, Йом-Киппур, Суккот, Песах), постах, назначении поста;

раскрывать основное содержание норм отношений в еврейской семье, обязанностей и ответственности членов семьи, отношений детей к отцу, матери, братьям и сёстрам, старшим по возрасту, предкам, иудейских традиционных семейных ценностей;

распознавать иудейскую символику, объяснять своими словами её смысл (магендовид) и значение в еврейской культуре;

рассказывать о художественной культуре в иудейской традиции, каллиграфии, религиозных напевах, архитектуре, книжной миниатюре, религиозной атрибутике, одежде;

излагать основные исторические сведения о появлении иудаизма на территории России, своими словами объяснять роль иудаизма в становлении культуры народов России, российской культуры и государственности;

первоначальный опыт поисковой, проектной деятельности по изучению иудейского исторического и культурного наследия в своей местности, регионе (синагоги, кладбища, памятные и святые места), оформлению и представлению её результатов;

приводить примеры нравственных поступков, совершаемых с использованием этических норм религиозной культуры и внутренней установки личности, поступать согласно своей совести;

выражать своими словами понимание свободы мировоззренческого выбора, отношения человека, людей в обществе к религии, свободы вероисповедания, понимание российского общества как многоэтничного и многорелигиозного (приводить примеры), понимание российского общенародного (общенационального, гражданского) патриотизма, любви к Отечеству, нашей общей Родине – России, приводить примеры сотрудничества последователей традиционных религий;

называть традиционные религии в России (не менее трёх, кроме изучаемой), народы России, для которых традиционными религиями исторически являются православие, ислам, буддизм, иудаизм;

выражать своими словами понимание человеческого достоинства, ценности человеческой жизни в иудейской духовно-нравственной культуре, традиции.

Модуль «Основы религиозных культур народов России».

Предметные результаты освоения образовательной программы модуля «Основы религиозных культур народов России» должны отражать сформированность умений:

выражать своими словами первоначальное понимание сущности духовного развития как осознания и усвоения человеком значимых для жизни представлений о себе, людях, окружающей действительности;

выражать своими словами понимание значимости нравственного самосовершенствования и роли в этом личных усилий человека, приводить примеры;

выражать понимание и принятие значения российских традиционных духовных и нравственных ценностей, духовно-нравственной культуры народов России, российского общества как источника и основы духовного развития, нравственного совершенствования;

рассказывать о нравственных заповедях, нормах морали в традиционных религиях России (православие, ислам, буддизм, иудаизм), их значении в выстраивании отношений в семье, между людьми;

раскрывать основное содержание нравственных категорий (долг, свобода, ответственность, милосердие, забота о слабых, взаимопомощь) в религиозной культуре народов России (православии, исламе, буддизме, иудаизме), объяснять «золотое правило нравственности» в религиозных традициях;

соотносить нравственные формы поведения с нравственными нормами, заповедями в традиционных религиях народов России;

раскрывать своими словами первоначальные представления о мировоззрении (картине мира) в вероучении православия, ислама, буддизма, иудаизма, об основателях религий;

рассказывать о священных писаниях традиционных религий народов России (Библия, Коран, Трипитака (Ганджур), Танах), хранителях предания и служителях религиозного культа (священники, муллы, ламы, раввины), религиозных обрядах, ритуалах, обычаях (1–2 примера);

рассказывать о назначении и устройстве священных сооружений (храмов) традиционных религий народов России, основных нормах поведения в храмах, общения с верующими;

рассказывать о религиозных календарях и праздниках традиционных религий народов России (православия, ислама, буддизма, иудаизма, не менее одного религиозного праздника каждой традиции);

раскрывать основное содержание норм отношений в религиозной семье (православие, ислам, буддизм, иудаизм), общее представление о семейных ценностях в традиционных религиях народов России, понимание отношения к труду, учению в традиционных религиях народов России;

распознавать религиозную символику традиционных религий народов России (православия, ислама, буддизма, иудаизма минимально по одному символу), объяснять своими словами её значение в религиозной культуре;

рассказывать о художественной культуре традиционных религий народов России (православные иконы, исламская каллиграфия, буддийская танкопись), главных особенностях религиозного искусства православия, ислама, буддизма, иудаизма (архитектура, изобразительное искусство, язык и поэтика религиозных текстов, музыки или звуковой среды);

излагать основные исторические сведения о роли традиционных религий в становлении культуры народов России, российского общества, российской государственности;

первоначальный опыт поисковой, проектной деятельности по изучению исторического и культурного наследия традиционных религий народов России в

своей местности, регионе (храмы, монастыри, святыни, памятные и святые места), оформлению и представлению её результатов;

приводить примеры нравственных поступков, совершаемых с использованием этических норм религиозной культуры и внутренней установки личности, поступать согласно своей совести;

выражать своими словами понимание свободы мировоззренческого выбора, отношения человека, людей в обществе к религии, свободы вероисповедания, понимание российского общества как многоэтничного и многорелигиозного (приводить примеры), понимание российского общенародного (общенационального, гражданского) патриотизма, любви к Отечеству, нашей общей Родине – России, приводить примеры сотрудничества последователей традиционных религий;

называть традиционные религии в России, народы России, для которых традиционными религиями исторически являются православие, ислам, буддизм, иудаизм;

выражать своими словами понимание человеческого достоинства, ценности человеческой жизни в традиционных религиях народов России.

Модуль «Основы светской этики».

Предметные результаты освоения образовательной программы модуля «Основы светской этики» должны отражать сформированность умений:

выражать своими словами первоначальное понимание сущности духовного развития как осознания и усвоения человеком значимых для жизни представлений о себе, людях, окружающей действительности;

выражать своими словами понимание значимости нравственного самосовершенствования и роли в этом личных усилий человека, приводить примеры;

выражать понимание и принятие значения российских традиционных духовных и нравственных ценностей, духовно-нравственной культуры народов России, российского общества как источника и основы духовного развития, нравственного совершенствования;

рассказывать о российской светской (гражданской) этике как общепринятых в российском обществе нормах морали, отношений и поведения людей, основанных на российских традиционных духовных ценностях, конституционных правах, свободах и обязанностях человека и гражданина в России;

раскрывать основное содержание нравственных категорий российской светской этики (справедливость, совесть, ответственность, сострадание, ценность и достоинство человеческой жизни, взаимоуважение, вера в добро, человеколюбие, милосердие, добродетели, патриотизм, труд) в отношениях между людьми в российском обществе, объяснять «золотое правило нравственности»;

высказывать суждения оценочного характера о значении нравственности в жизни человека, семьи, народа, общества и государства, умение различать нравственные нормы и нормы этикета, приводить примеры;

первоначальный опыт осмысления и нравственной оценки поступков, поведения (своих и других людей) с позиций российской светской (гражданской) этики;

раскрывать своими словами первоначальные представления об основных нормах российской светской (гражданской) этики: любовь к Родине, российский патриотизм и гражданственность, защита Отечества, уважение памяти предков, исторического и культурного наследия и особенностей народов России, российского общества, уважение чести, достоинства, доброго имени любого человека, любовь к природе, забота о животных, охрана окружающей среды;

рассказывать о праздниках как одной из форм исторической памяти народа, общества, российских праздниках (государственные, народные, религиозные, семейные праздники), российских государственных праздниках, их истории и традициях (не менее трёх), религиозных праздниках (не менее двух разных традиционных религий народов России), праздниках в своём регионе (не менее одного), о роли семейных праздников в жизни человека, семьи;

раскрывать основное содержание понимания семьи, отношений в семье на основе российских традиционных духовных ценностей (семья – союз мужчины и женщины на основе взаимной любви для совместной жизни, рождения и воспитания детей, любовь и забота родителей о детях, любовь и забота детей о нуждающихся в помощи родителях, уважение старших по возрасту, предков), российских традиционных семейных ценностей;

распознавать российскую государственную символику, символику своего региона, объяснять её значение, выражать уважение российской государственности, законов в российском обществе, законных интересов и прав людей, сограждан;

рассказывать о трудовой морали, нравственных традициях трудовой деятельности, предпринимательства в России, выражать нравственную ориентацию на трудолюбие, честный труд, уважение к труду, трудящимся, результатам труда;

рассказывать о российских культурных и природных памятниках, о культурных и природных достопримечательностях своего региона;

раскрывать основное содержание российской светской (гражданской) этики на примерах образцов нравственности, российской гражданственности и патриотизма в истории России;

объяснять своими словами роль светской (гражданской) этики в становлении российской государственности;

первоначальный опыт поисковой, проектной деятельности по изучению исторического и культурного наследия народов России, российского общества в своей местности, регионе, оформлению и представлению её результатов;

приводить примеры нравственных поступков, совершаемых с использованием этических норм российской светской (гражданской) этики и внутренней установки личности поступать согласно своей совести;

выражать своими словами понимание свободы мировоззренческого выбора, отношения человека, людей в обществе к религии, свободы вероисповедания, понимание российского общества как многоэтничного и многорелигиозного (приводить примеры), понимание российского общенародного (общенационального, гражданского) патриотизма, любви к Отечеству, нашей общей Родине – России, приводить примеры сотрудничества последователей традиционных религий;

называть традиционные религии в России, народы России, для которых традиционными религиями исторически являются православие, ислам, буддизм, иудаизм;

выражать своими словами понимание человеческого достоинства, ценности человеческой жизни в российской светской (гражданской) этике.

Тематическое планирование учебного предмета «ОРКСЭ»

Распределение часов в тематическом планировании по каждой теме будет прописано на начало учебного года учителем-предметником в **«рабочей программе учителя»** на основании распределённых часов по учебному плану на текущий учебный год.

Структура тематического планирования рабочих программ на уровне начального общего образования составлена с учётом рабочей программы воспитания в соответствии требованиям обновлённого ФГОС НОО (пункт 31.1) и включает в себя следующие структурные компоненты:

**Тематическое планирование в 4 классе выстроено из содержания обучения по ФОП НОО и отмечено соответствующими пунктами в федеральной образовательной программе начального общего образования*

№ п/п	Тема	Количество часов, отводимых на освоение каждой темы	Э(Ц)ОП
1.	164.6.1. Модуль «Основы православной культуры». 164.6.1.1. Россия – наша Родина. Введение в православную традицию. Культура и религия. Во что верят православные христиане. Добро и зло в православной традиции. Золотое правило нравственности. Любовь к ближнему. Отношение к труду. Долг и ответственность. Милосердие и	<i>Часы на каждую тему распределяются учителем-предметником в зависимости от нагрузки по учебному плану на</i>	<i>Каждый учитель-предметник в своей рабочей программе указывает в данном разделе возможное использование учебно-методических</i>

	<p>сострадание. Православие в России. Православный храм и другие святыни. Символический язык православной культуры: христианское искусство (иконы, фрески, церковное пение, прикладное искусство), православный календарь. Праздники. Христианская семья и её ценности.</p> <p>164.6.1.2. Любовь и уважение к Отечеству. Патриотизм многонационального и многоконфессионального народа России.</p>	<p><i>текущий учебный год в рабочей программе учителя</i></p>	<p><i>материалов (мультимедийные программы, электронные учебники и задачники, электронные библиотеки, виртуальные лаборатории, игровые программы, коллекции цифровых образовательных ресурсов) используемыми для обучения и воспитания различных групп пользователей, представленными в электронном (цифровом) виде и реализующими дидактические возможности ИКТ, содержание которых соответствует законодательству об образовании.</i></p>
2.	<p>164.6.2. Модуль «Основы исламской культуры».</p> <p>164.6.2.1. Россия – наша Родина. Введение в исламскую традицию. Культура и религия. Пророк Мухаммад – образец человека и учитель нравственности в исламской традиции. Во что верят мусульмане. Добро и зло в исламской традиции. Нравственные основы ислама. Любовь к ближнему. Отношение к труду. Долг и ответственность. Милосердие и сострадание. Столпы ислама. Обязанности мусульман. Для чего построена и как устроена мечеть. Мусульманское летоисчисление и календарь. Ислам в России. Семья в исламе. Праздники исламских народов России: их происхождение и особенности проведения. Искусство ислама.</p> <p>164.6.2.2. Любовь и уважение к Отечеству. Патриотизм многонационального и многоконфессионального народа России.</p>		
3.	<p>164.6.3. Модуль «Основы буддийской культуры».</p> <p>164.6.3.1. Россия – наша Родина. Введение в буддийскую духовную традицию. Культура и религия. Будда и его учение. Буддийские святыни. Будды и бодхисатвы. Семья в буддийской культуре и её ценности. Буддизм в России. Человек в буддийской картине мира. Буддийские символы. Буддийские ритуалы. Буддийские святыни. Буддийские священные сооружения. Буддийский храм. Буддийский календарь. Праздники в буддийской культуре. Искусство в буддийской культуре.</p> <p>164.6.3.2. Любовь и уважение к Отечеству. Патриотизм многонационального и многоконфессионального народа России.</p>		

4.	<p>164.6.4. Модуль «Основы иудейской культуры».</p> <p>164.6.4.1. Россия – наша Родина. Введение в иудейскую духовную традицию. Культура и религия. Тора – главная книга иудаизма. Классические тексты иудаизма. Патриархи еврейского народа. Пророки и праведники в иудейской культуре. Храм в жизни иудеев. Назначение синагоги и её устройство. Суббота (Шабат) в иудейской традиции. Иудаизм в России. Традиции иудаизма в повседневной жизни евреев. Ответственное принятие заповедей. Еврейский дом. Еврейский календарь: его устройство и особенности. Еврейские праздники: их история и традиции. Ценности семейной жизни в иудейской традиции.</p> <p>164.6.4.2. Любовь и уважение к Отечеству. Патриотизм многонационального и многоконфессионального народа России.</p>		
4.	<p>164.6.5. Модуль «Основы религиозных культур народов России».</p> <p>164.6.5.1. Россия – наша Родина. Культура и религия. Религиозная культура народов России. Мировые религии и иудаизм. Их основатели. Священные книги христианства, ислама, иудаизма, буддизма. Хранители предания в религиях. Человек в религиозных традициях народов России. Добро и зло. Священные сооружения. Искусство в религиозной культуре. Религия и мораль. Нравственные заповеди христианства, ислама, иудаизма, буддизма. Обычаи и обряды. Праздники и календари в религиях. Семья, семейные ценности. Долг, свобода, ответственность, труд. Милосердие, забота о слабых, взаимопомощь, социальные проблемы общества и отношение к ним разных религий.</p> <p>164.6.5.2. Любовь и уважение к Отечеству. Патриотизм многонационального и многоконфессионального народа России.</p>		
5.	<p>164.6.6. Модуль «Основы светской этики».</p> <p>164.6.6.1. Россия – наша Родина. Этика и её значение в жизни человека. Праздники как одна из форм исторической памяти. Образцы нравственности в культуре Отечества,</p>		

	<p>в культурах разных народов России. Государство и мораль гражданина, основной закон (Конституция) в государстве как источник российской светской (гражданской) этики. Трудовая мораль. Нравственные традиции предпринимательства. Что значит быть нравственным в наше время. Нравственные ценности, идеалы, принципы морали. Нормы морали. Семейные ценности и этика семейных отношений. Этикет. Образование как нравственная норма. Методы нравственного самосовершенствования.</p>		
--	--	--	--

2.1.10. Рабочая программа по учебному предмету «Изобразительное искусство»

Рабочая программа по учебному предмету «Изобразительное искусство» (предметная область «Искусство») (далее соответственно – программа по изобразительному искусству, искусство) включает пояснительную записку, содержание обучения, планируемые результаты освоения программы по изобразительному искусству и общее тематическое планирование.

Общее число часов, для изучения изобразительного искусства, определяется учебным планом ООП НОО и может корректироваться на начало учебного года по решению педагогического совета.

Содержание обучения в 1 классе.

Модуль «Графика».

Расположение изображения на листе. Выбор вертикального или горизонтального формата листа в зависимости от содержания изображения.

Разные виды линий. Линейный рисунок. Графические материалы для линейного рисунка и их особенности. Приёмы рисования линией.

Рисование с натуры: разные листья и их форма.

Представление о пропорциях: короткое – длинное. Развитие – навыка видения соотношения частей целого (на основе рисунков животных).

Графическое пятно (ахроматическое) и представление о силуэте. Формирование навыка видения целостности. Цельная форма и её части.

Модуль «Живопись».

Цвет как одно из главных средств выражения в изобразительном искусстве. Навыки работы гуашью в условиях урока. Краски «гуашь», кисти, бумага цветная и белая.

Три основных цвета. Ассоциативные представления, связанные с каждым

цветом. Навыки смешения красок и получение нового цвета.

Эмоциональная выразительность цвета, способы выражение настроения в изображаемом сюжете.

Живописное изображение разных цветков по представлению и восприятию. Развитие навыков работы гуашью. Эмоциональная выразительность цвета.

Тематическая композиция «Времена года». Контрастные цветовые состояния времён года. Живопись (гуашь), аппликация или смешанная техника.

Техника монотипии. Представления о симметрии. Развитие воображения.

Модуль «Скульптура».

Изображение в объёме. Приёмы работы с пластилином; дощечка, стек, тряпочка.

Лепка зверушек из цельной формы (например, черепашки, ёжика, зайчика). Приёмы вытягивания, вдавливания, сгибания, скручивания.

Лепка игрушки, характерной для одного из наиболее известных народных художественных промыслов (дымковская или каргопольская игрушка или по выбору учителя с учётом местных промыслов).

Бумажная пластика. Овладение первичными приёмами надрезания, закручивания, складывания.

Объёмная аппликация из бумаги и картона.

Модуль «Декоративно-прикладное искусство».

Узоры в природе. Наблюдение узоров в живой природе (в условиях урока на основе фотографий). Эмоционально-эстетическое восприятие объектов действительности. Ассоциативное сопоставление с орнаментами в предметах декоративно-прикладного искусства.

Узоры и орнаменты, создаваемые людьми, и разнообразие их видов. Орнаменты геометрические и растительные. Декоративная композиция в круге или в полосе.

Представления о симметрии и наблюдение её в природе. Последовательное ведение работы над изображением бабочки по представлению, использование линии симметрии при составлении узора крыльев.

Орнамент, характерный для игрушек одного из наиболее известных народных художественных промыслов: дымковская или каргопольская игрушка (или по выбору учителя с учётом местных промыслов).

Дизайн предмета: изготовление нарядной упаковки путём складывания бумаги и аппликации.

Оригами – создание игрушки для новогодней ёлки. Приёмы складывания бумаги.

Модуль «Архитектура».

Наблюдение разнообразных архитектурных зданий в окружающем мире (по

фотографиям), обсуждение особенностей и составных частей зданий.

Освоение приёмов конструирования из бумаги. Складывание объёмных простых геометрических тел. Овладение приёмами склеивания, надрезания и вырезания деталей; использование приёма симметрии.

Макетирование (или аппликация) пространственной среды сказочного города из бумаги, картона или пластилина.

Модуль «Восприятие произведений искусства».

Восприятие произведений детского творчества. Обсуждение сюжетного и эмоционального содержания детских работ.

Художественное наблюдение окружающего мира природы и предметной среды жизни человека в зависимости от поставленной аналитической и эстетической задачи наблюдения (установки).

Рассматривание иллюстраций детской книги на основе содержательных установок учителя в соответствии с изучаемой темой.

Знакомство с картиной, в которой ярко выражено эмоциональное состояние, или с картиной, написанной на сказочный сюжет (произведения В.М. Васнецова и другие по выбору учителя).

Художник и зритель. Освоение зрительских умений на основе получаемых знаний и творческих практических задач – установок наблюдения. Ассоциации из личного опыта обучающихся и оценка эмоционального содержания произведений.

Модуль «Азбука цифровой графики».

Фотографирование мелких деталей природы, выражение ярких зрительных впечатлений.

Обсуждение в условиях урока ученических фотографий, соответствующих изучаемой теме.

Содержание обучения во 2 классе.

Модуль «Графика».

Ритм линий. Выразительность линии. Художественные материалы для линейного рисунка и их свойства. Развитие навыков линейного рисунка.

Пастель и мелки – особенности и выразительные свойства графических материалов, приёмы работы.

Ритм пятен: освоение основ композиции. Расположение пятна на плоскости листа: сгущение, разброс, доминанта, равновесие, спокойствие и движение.

Пропорции – соотношение частей и целого. Развитие аналитических навыков видения пропорций. Выразительные свойства пропорций (на основе рисунков птиц).

Рисунок с натуры простого предмета. Расположение предмета на листе бумаги. Определение формы предмета. Соотношение частей предмета. Светлые и тёмные части предмета, тень под предметом. Штриховка. Умение внимательно

рассматривать и анализировать форму натурального предмета.

Графический рисунок животного с активным выражением его характера. Аналитическое рассмотрение графических произведений анималистического жанра.

Модуль «Живопись».

Цвета основные и составные. Развитие навыков смешивания красок и получения нового цвета. Приёмы работы гуашью. Разный характер мазков и движений кистью. Пастозное, плотное и прозрачное нанесение краски.

Акварель и её свойства. Акварельные кисти. Приёмы работы акварелью.

Цвет тёплый и холодный – цветовой контраст.

Цвет тёмный и светлый (тональные отношения). Затемнение цвета с помощью тёмной краски и осветление цвета. Эмоциональная выразительность цветовых состояний и отношений.

Цвет открытый – звонкий и приглушённый, тихий. Эмоциональная выразительность цвета.

Изображение природы (моря) в разных контрастных состояниях погоды и соответствующих цветовых состояниях (туман, нежное утро, гроза, буря, ветер – по выбору учителя). Произведения И.К. Айвазовского.

Изображение сказочного персонажа с ярко выраженным характером (образ мужской или женский).

Модуль «Скульптура».

Лепка из пластилина или глины игрушки – сказочного животного по мотивам выбранного художественного народного промысла (филимоновская игрушка, дымковский петух, каргопольский Полкан и другие по выбору учителя с учётом местных промыслов). Способ лепки в соответствии с традициями промысла.

Лепка животных (например, кошки, собаки, медвежонок) с передачей характерной пластики движения. Соблюдение цельности формы, её преобразование и добавление деталей.

Изображение движения и статики в скульптуре: лепка из пластилина тяжёлой, неповоротливой и лёгкой, стремительной формы.

Модуль «Декоративно-прикладное искусство».

Наблюдение узоров в природе (на основе фотографий в условиях урока), например, снежинки, паутинки, роса на листьях. Ассоциативное сопоставление с орнаментами в предметах декоративно-прикладного искусства (например, кружево, вышивка, ювелирные изделия).

Рисунок геометрического орнамента кружева или вышивки. Декоративная композиция. Ритм пятен в декоративной аппликации.

Поделки из подручных нехудожественных материалов. Декоративные изображения животных в игрушках народных промыслов; филимоновские,

дымковские, каргопольские игрушки (и другие по выбору учителя с учётом местных художественных промыслов).

Декор одежды человека. Разнообразие украшений. Традиционные народные женские и мужские украшения. Назначение украшений и их роль в жизни людей.

Модуль «Архитектура».

Конструирование из бумаги. Приёмы работы с полосой бумаги, разные варианты складывания, закручивания, надрезания. Макетирование пространства детской площадки.

Построение игрового сказочного города из бумаги (на основе сворачивания геометрических тел – параллелепипедов разной высоты, цилиндров с прорезями и наклейками); завивание, скручивание и складывание полоски бумаги (например, гармошкой). Образ здания. Памятники отечественной или западноевропейской архитектуры с ярко выраженным характером здания. Рисунок дома для доброго или злого сказочного персонажа (иллюстрация сказки по выбору учителя).

Модуль «Восприятие произведений искусства».

Восприятие произведений детского творчества. Обсуждение сюжетного и эмоционального содержания детских работ.

Художественное наблюдение природы и красивых природных деталей, анализ их конструкции и эмоционального воздействия. Сопоставление их с рукотворными произведениями.

Восприятие орнаментальных произведений прикладного искусства (например, кружево, шитьё, резьба и роспись).

Восприятие произведений живописи с активным выражением цветового состояния в природе. Произведения И.И. Левитана, Н.П. Крымова.

Восприятие произведений анималистического жанра в графике (например, произведений В.В. Ватагина, Е.И. Чарушина) и в скульптуре (произведения В.В. Ватагина). Наблюдение животных с точки зрения их пропорций, характера движения, пластики.

Модуль «Азбука цифровой графики».

Компьютерные средства изображения. Виды линий (в программе Paint или другом графическом редакторе).

Компьютерные средства изображения. Работа с геометрическими фигурами. Трансформация и копирование геометрических фигур в программе Paint.

Освоение инструментов традиционного рисования (карандаш, кисточка, ластик, заливка и другие) в программе Paint на основе простых сюжетов (например, образ дерева).

Освоение инструментов традиционного рисования в программе Paint на основе темы «Тёплый и холодный цвета» (например, «Горящий костёр в синей ночи», «Перо жар-птицы»).

Художественная фотография. Расположение объекта в кадре. Масштаб. Доминанта. Обсуждение в условиях урока ученических фотографий, соответствующих изучаемой теме.

Содержание обучения в 3 классе.

Модуль «Графика».

Эскизы обложки и иллюстраций к детской книге сказок (сказка по выбору). Рисунок буквицы. Макет книги-игрушки. Совмещение изображения и текста. Расположение иллюстраций и текста на развороте книги.

Поздравительная открытка. Открытка-пожелание. Композиция открытки: совмещение текста (шрифта) и изображения. Рисунок открытки или аппликация.

Эскиз плаката или афиши. Совмещение шрифта и изображения. Особенности композиции плаката.

Графические зарисовки карандашами по памяти или на основе наблюдений и фотографий архитектурных достопримечательностей своего города.

Транспорт в городе. Рисунки реальных или фантастических машин.

Изображение лица человека. Строение, пропорции, взаиморасположение частей лица.

Эскиз маски для маскарада: изображение лица – маски персонажа с ярко выраженным характером. Аппликация из цветной бумаги.

Модуль «Живопись».

Создание сюжетной композиции «В цирке», использование гуаши или карандаша и акварели (по памяти и представлению). Художник в театре: эскиз занавеса (или декораций сцены) для спектакля со сказочным сюжетом (сказка по выбору).

Тематическая композиция «Праздник в городе». Гуашь по цветной бумаге, возможно совмещение с наклейками в виде коллажа или аппликации.

Натюрморт из простых предметов с натуры или по представлению. «Натюрморт-автопортрет» из предметов, характеризующих личность обучающегося.

Пейзаж в живописи. Передача в пейзаже состояний в природе. Выбор для изображения времени года, времени дня, характера погоды и особенностей ландшафта (лес или поле, река или озеро); количество и состояние неба в изображении.

Портрет человека по памяти и представлению с использованием натуры. Выражение в портрете (автопортрете) характера человека, особенностей его личности с использованием выразительных возможностей композиционного размещения в плоскости листа, особенностей пропорций и мимики лица, характера цветового решения, сильного или мягкого контраста, включения в композицию

дополнительных предметов.

Модуль «Скульптура».

Создание игрушки из подручного нехудожественного материала, придание ей одушевлённого образа (добавления деталей лепных или из бумаги, ниток или других материалов).

Лепка сказочного персонажа на основе сюжета известной сказки или создание этого персонажа путём бумагопластики.

Освоение знаний о видах скульптуры (по назначению) и жанрах скульптуры (по сюжету изображения).

Лепка эскиза парковой скульптуры. Выражение пластики движения в скульптуре. Работа с пластилином или глиной.

Модуль «Декоративно-прикладное искусство».

Приёмы исполнения орнаментов и выполнение эскизов украшения посуды из дерева и глины в традициях народных художественных промыслов Хохломы и Гжели (или в традициях других промыслов по выбору учителя).

Эскизы орнаментов для росписи тканей. Раппорт. Трафарет и создание орнамента при помощи печаток или штампов.

Эскизы орнамента для росписи платка: симметрия или асимметрия построения композиции, статика и динамика узора, ритмические чередования мотивов, наличие композиционного центра, роспись по канве. Рассматривание павловопосадских платков.

Проектирование (эскизы) декоративных украшений в городе, например, ажурные ограды, украшения фонарей, скамеек, киосков, подставок для цветов.

Модуль «Архитектура».

Зарисовки исторических памятников и архитектурных достопримечательностей города или села. Работа по наблюдению и по памяти, на основе использования фотографий и образных представлений.

Проектирование садово-паркового пространства на плоскости (аппликация, коллаж) или в виде макета с использованием бумаги, картона, пенопласта и других подручных материалов. Графический рисунок (индивидуально) или тематическое панно «Образ моего города» (села) в виде коллективной работы (композиционная склейка-аппликация рисунков зданий и других элементов городского пространства, выполненных индивидуально).

Модуль «Восприятие произведений искусства».

Иллюстрации в детских книгах и дизайн детской книги. Рассматривание и обсуждение иллюстраций известных российских иллюстраторов детских книг.

Восприятие объектов окружающего мира – архитектура, улицы города или села. Памятники архитектуры и архитектурные достопримечательности (по выбору учителя), их значение в современном мире.

Виртуальное путешествие: памятники архитектуры в Москве и Санкт-Петербурге (обзор памятников по выбору учителя).

Художественные музеи. Виртуальные путешествия в художественные музеи: Государственная Третьяковская галерея, Государственный Эрмитаж, Государственный Русский музей, Государственный музей изобразительных искусств имени А.С. Пушкина. Экскурсии в местные художественные музеи и галереи. Виртуальные экскурсии в знаменитые зарубежные художественные музеи (выбор музеев – за учителем). Осознание значимости и увлекательности посещения музеев; посещение знаменитого музея как событие; интерес к коллекции музея и искусству в целом.

Знания о видах пространственных искусств: виды определяются по назначению произведений в жизни людей.

Жанры в изобразительном искусстве – в живописи, графике, скульптуре – определяются предметом изображения; классификация и сравнение содержания произведений сходного сюжета (например, портреты, пейзажи).

Представления о произведениях крупнейших отечественных художников-пейзажистов: И.И. Шишкина, И.И. Левитана, А.К. Саврасова, В.Д. Поленова, И.К. Айвазовского и других.

Представления о произведениях крупнейших отечественных портретистов: В.И. Сурикова, И.Е. Репина, В.А. Серова и других.

Модуль «Азбука цифровой графики».

Построение в графическом редакторе различных по эмоциональному восприятию ритмов расположения пятен на плоскости: покой (статика), разные направления и ритмы движения (например, собрались, разбежались, догоняют, улетают). Вместо пятен (геометрических фигур) могут быть простые силуэты машинок, птичек, облаков.

В графическом редакторе создание рисунка элемента орнамента (паттерна), его копирование, многократное повторение, в том числе с поворотами вокруг оси рисунка, и создание орнамента, в основе которого раппорт. Вариативное создание орнаментов на основе одного и того же элемента.

Изображение и изучение мимики лица в программе Paint (или другом графическом редакторе).

Совмещение с помощью графического редактора векторного изображения, фотографии и шрифта для создания плаката или поздравительной открытки.

Редактирование фотографий в программе Picture Manager: изменение яркости, контраста, насыщенности цвета; обрезка, поворот, отражение.

Виртуальные путешествия в главные художественные музеи и музеи местные (по выбору учителя).

Содержание обучения в 4 классе.

Модуль «Графика».

Правила линейной и воздушной перспективы: уменьшение размера изображения по мере удаления от первого плана, смягчения цветового и тонального контрастов.

Рисунок фигуры человека: основные пропорции и взаимоотношение частей фигуры, передача движения фигуры на плоскости листа: бег, ходьба, сидящая и стоящая фигуры.

Графическое изображение героев былин, древних легенд, сказок и сказаний разных народов.

Изображение города – тематическая графическая композиция; использование карандаша, мелков, фломастеров (смешанная техника).

Модуль «Живопись».

Красота природы разных климатических зон, создание пейзажных композиций (горный, степной, среднерусский ландшафт).

Портретные изображения человека по представлению и наблюдению с разным содержанием: женский или мужской портрет, двойной портрет матери и ребёнка, портрет пожилого человека, детский портрет или автопортрет, портрет персонажа по представлению (из выбранной культурной эпохи).

Тематические многофигурные композиции: коллективно созданные панно-аппликации из индивидуальных рисунков и вырезанных персонажей на темы праздников народов мира или в качестве иллюстраций к сказкам и легендам.

Модуль «Скульптура».

Знакомство со скульптурными памятниками героям и мемориальными комплексами.

Создание эскиза памятника народному герою. Работа с пластилином или глиной. Выражение значительности, трагизма и победительной силы.

Модуль «Декоративно-прикладное искусство».

Орнаменты разных народов. Подчинённость орнамента форме и назначению предмета, в художественной обработке которого он применяется. Особенности символов и изобразительных мотивов в орнаментах разных народов. Орнаменты в архитектуре, на тканях, одежде, предметах быта и другие.

Мотивы и назначение русских народных орнаментов. Деревянная резьба и роспись, украшение наличников и других элементов избы, вышивка, декор головных уборов и другие.

Орнаментальное украшение каменной архитектуры в памятниках русской культуры, каменная резьба, росписи стен, изразцы.

Народный костюм. Русский народный праздничный костюм, символы и обереги в его декоре. Головные уборы. Особенности мужской одежды разных сословий, связь украшения костюма мужчины с родом его занятий.

Женский и мужской костюмы в традициях разных народов.

Своеобразие одежды разных эпох и культур.

Модуль «Архитектура».

Конструкция традиционных народных жилищ, их связь с окружающей природой: дома из дерева, глины, камня; юрта и её устройство (каркасный дом); изображение традиционных жилищ.

Деревянная изба, её конструкция и декор. Моделирование избы из бумаги или изображение на плоскости в технике аппликации её фасада и традиционного декора. Понимание тесной связи красоты и пользы, функционального и декоративного в архитектуре традиционного жилого деревянного дома. Разные виды изб и надворных построек.

Конструкция и изображение здания каменного собора: свод, нефы, закомары, глава, купол. Роль собора в организации жизни древнего города, собор как архитектурная доминанта.

Традиции архитектурной конструкции храмовых построек разных народов. Изображение типичной конструкции зданий: древнегреческий храм, готический или романский собор, мечеть, пагода.

Освоение образа и структуры архитектурного пространства древнерусского города. Крепостные стены и башни, торг, посад, главный собор. Красота и мудрость в организации города, жизнь в городе.

Понимание значения для современных людей сохранения культурного наследия.

Модуль «Восприятие произведений искусства».

Произведения В.М. Васнецова, Б.М. Кустодиева, А.М. Васнецова, В.И. Сурикова, К.А. Коровина, А.Г. Венецианова, А.П. Рябушкина, И.Я. Билибина на темы истории и традиций русской отечественной культуры.

Примеры произведений великих европейских художников: Леонардо да Винчи, Рафаэля, Рембрандта, Пикассо (и других по выбору учителя).

Памятники древнерусского каменного зодчества: Московский Кремль, Новгородский детинец, Псковский кремль, Казанский кремль (и другие с учётом местных архитектурных комплексов, в том числе монастырских). Памятники русского деревянного зодчества. Архитектурный комплекс на острове Кижи.

Художественная культура разных эпох и народов. Представления об архитектурных, декоративных и изобразительных произведениях в культуре Древней Греции, других культур Древнего мира. Архитектурные памятники Западной Европы Средних веков и эпохи Возрождения. Произведения предметно-пространственной культуры, составляющие истоки, основания национальных культур в современном мире.

Памятники национальным героям. Памятник К. Минину и Д. Пожарскому

скульптора И.П. Мартоса в Москве. Мемориальные ансамбли: Могила Неизвестного Солдата в Москве; памятник-ансамбль «Героям Сталинградской битвы» на Мамаевом кургане (и другие по выбору учителя).

Модуль «Азбука цифровой графики».

Изображение и освоение в программе Paint правил линейной и воздушной перспективы: изображение линии горизонта и точки схода, перспективных сокращений, цветовых и тональных изменений.

Моделирование в графическом редакторе с помощью инструментов геометрических фигур конструкции традиционного крестьянского деревянного дома (избы) и различных вариантов его устройства. Моделирование конструкции разных видов традиционных жилищ разных народов (например, юрта, каркасный дом, в том числе с учётом местных традиций).

Моделирование в графическом редакторе с помощью инструментов геометрических фигур конструкций храмовых зданий разных культур: каменный православный собор, готический или романский собор, пагода, мечеть.

Построение в графическом редакторе с помощью геометрических фигур или на линейной основе пропорций фигуры человека, изображение различных фаз движения. Создание анимации схематического движения человека (при соответствующих технических условиях).

Анимация простого движения нарисованной фигурки: загрузить две фазы движения фигурки в виртуальный редактор GIF-анимации и сохранить простое повторяющееся движение своего рисунка.

Создание компьютерной презентации в программе PowerPoint на тему архитектуры, декоративного и изобразительного искусства выбранной эпохи или этнокультурных традиций народов России.

Виртуальные тематические путешествия по художественным музеям мира.

Планируемые результаты освоения программы по изобразительному искусству на уровне начального общего образования.

Личностные результаты освоения программы по изобразительному искусству на уровне начального общего образования достигаются в единстве учебной и воспитательной деятельности в соответствии с традиционными российскими социокультурными и духовно-нравственными ценностями, принятыми в обществе правилами и нормами поведения и способствуют процессам самопознания, самовоспитания и саморазвития, формирования внутренней позиции личности.

В результате изучения изобразительного искусства на уровне начального общего образования у обучающегося будут сформированы следующие личностные результаты:

уважение и ценностное отношение к своей Родине – России;

ценностно-смысловые ориентации и установки, отражающие индивидуально-личностные позиции и социально значимые личностные качества;

духовно-нравственное развитие обучающихся;

мотивация к познанию и обучению, готовность к саморазвитию и активному участию в социально-значимой деятельности;

позитивный опыт участия в творческой деятельности; интерес к произведениям искусства и литературы, построенным на принципах нравственности и гуманизма, уважительного отношения и интереса к культурным традициям и творчеству своего и других народов.

Патриотическое воспитание осуществляется через освоение обучающимися содержания традиций отечественной культуры, выраженной в её архитектуре, народном, декоративно-прикладном и изобразительном искусстве. Урок искусства воспитывает патриотизм не в декларативной форме, а в процессе восприятия и освоения в личной художественной деятельности конкретных знаний о красоте и мудрости, заложенных в культурных традициях.

Гражданское воспитание формируется через развитие чувства личной причастности к жизни общества и создающих качеств личности, приобщение обучающихся к ценностям отечественной и мировой культуры. Учебный предмет способствует пониманию особенностей жизни разных народов и красоты национальных эстетических идеалов. Коллективные творческие работы создают условия для разных форм художественно-творческой деятельности, способствуют пониманию другого человека, становлению чувства личной ответственности.

Духовно-нравственное воспитание является стержнем художественного развития обучающегося, приобщения его к искусству как сфере, концентрирующей в себе духовно-нравственного поиск человечества. Учебные задания направлены на развитие внутреннего мира обучающегося и воспитание его эмоционально-образной, чувственной сферы. Занятия искусством помогают обучающемуся обрести социально значимые знания. Развитие творческих способностей способствует росту самосознания, осознания себя как личности и члена общества.

Эстетическое воспитание – важнейший компонент и условие развития социально значимых отношений обучающихся, формирования представлений о прекрасном и безобразном, о высоком и низком. Эстетическое воспитание способствует формированию ценностных ориентаций обучающихся в отношении к окружающим людям, в стремлении к их пониманию, а также в отношении к семье, природе, труду, искусству, культурному наследию.

Ценности познавательной деятельности воспитываются как эмоционально окрашенный интерес к жизни людей и природы. Происходит это в процессе развития навыков восприятия и художественной рефлексии своих наблюдений в художественно-творческой деятельности. Навыки исследовательской деятельности

развиваются при выполнении заданий культурно-исторической направленности.

Экологическое воспитание происходит в процессе художественно-эстетического наблюдения природы и её образа в произведениях искусства. Формирование эстетических чувств способствует активному неприятию действий, приносящих вред окружающей среде.

Трудовое воспитание осуществляется в процессе личной художественно-творческой работы по освоению художественных материалов и удовлетворения от создания реального, практического продукта. Воспитываются стремление достичь результат, упорство, творческая инициатива, понимание эстетики трудовой деятельности. Важны также умения сотрудничать с одноклассниками, работать в команде, выполнять коллективную работу – обязательные требования к определённым заданиям по программе.

В результате изучения изобразительного искусства на уровне начального общего образования у обучающегося будут сформированы познавательные универсальные учебные действия, коммуникативные универсальные учебные действия, регулятивные универсальные учебные действия, совместная деятельность.

Пространственные представления и сенсорные способности:

характеризовать форму предмета, конструкции;

выявлять доминантные черты (характерные особенности) в визуальном образе;

сравнивать плоскостные и пространственные объекты по заданным основаниям;

находить ассоциативные связи между визуальными образами разных форм и предметов;

сопоставлять части и целое в видимом образе, предмете, конструкции;

анализировать пропорциональные отношения частей внутри целого и предметов между собой;

обобщать форму составной конструкции;

выявлять и анализировать ритмические отношения в пространстве и в изображении (визуальном образе) на установленных основаниях;

передавать обобщенный образ реальности при построении плоской композиции;

соотносить тональные отношения (тёмное – светлое) в пространственных и плоскостных объектах;

выявлять и анализировать эмоциональное воздействие цветовых отношений в пространственной среде и плоскостном изображении.

У обучающегося будут сформированы следующие базовые логические и исследовательские действия как часть познавательных универсальных учебных действий:

проявлять исследовательские, экспериментальные действия в процессе освоения выразительных свойств различных художественных материалов;

проявлять творческие экспериментальные действия в процессе самостоятельного выполнения художественных заданий; проявлять исследовательские и аналитические действия на основе определённых учебных установок в процессе восприятия произведений изобразительного искусства, архитектуры и продуктов детского художественного творчества;

использовать наблюдения для получения информации об особенностях объектов и состояния природы, предметного мира человека, городской среды;

анализировать и оценивать с позиций эстетических категорий явления природы и предметно-пространственную среду жизни человека;

формулировать выводы, соответствующие эстетическим, аналитическим и другим учебным установкам по результатам проведённого наблюдения;

использовать знаково-символические средства для составления орнаментов и декоративных композиций;

классифицировать произведения искусства по видам и, соответственно, по назначению в жизни людей;

классифицировать произведения изобразительного искусства по жанрам в качестве инструмента анализа содержания произведений;

ставить и использовать вопросы как исследовательский инструмент познания.

У обучающегося будут сформированы умения работать с информацией как часть познавательных универсальных учебных действий:

использовать электронные образовательные ресурсы;

работать с электронными учебниками и учебными пособиями;

выбирать источник для получения информации: поисковые системы Интернета, цифровые электронные средства, справочники, художественные альбомы и детские книги;

анализировать, интерпретировать, обобщать и систематизировать информацию, представленную в произведениях искусства, текстах, таблицах и схемах;

самостоятельно подготавливать информацию на заданную или выбранную тему и представлять её в различных видах: рисунках и эскизах, электронных презентациях;

осуществлять виртуальные путешествия по архитектурным памятникам, в отечественные художественные музеи и зарубежные художественные музеи (галереи) на основе установок и квестов, предложенных учителем;

соблюдать правила информационной безопасности при работе в Интернете.

У обучающегося будут сформированы умения общения как часть коммуникативных универсальных учебных действий:

понимать искусство в качестве особого языка общения – межличностного (автор – зритель), между поколениями, между народами;

вести диалог и участвовать в дискуссии, проявляя уважительное отношение к оппонентам, сопоставлять свои суждения с суждениями участников общения, выявляя и корректно отстаивая свои позиции в оценке и понимании обсуждаемого явления;

находить общее решение и разрешать конфликты на основе общих позиций и учёта интересов в процессе совместной художественной деятельности;

демонстрировать и объяснять результаты своего творческого, художественного или исследовательского опыта;

анализировать произведения детского художественного творчества с позиций их содержания и в соответствии с учебной задачей, поставленной учителем;

признавать своё и чужое право на ошибку, развивать свои способности сопереживать, понимать намерения и переживания свои и других людей;

взаимодействовать, сотрудничать в процессе коллективной работы, принимать цель совместной деятельности и строить действия по её достижению, договариваться, выполнять поручения, подчиняться, ответственно относиться к своей задаче по достижению общего результата.

У обучающегося будут сформированы умения самоорганизации и самоконтроля как часть регулятивных универсальных учебных действий:

внимательно относиться и выполнять учебные задачи, поставленные учителем;

соблюдать последовательность учебных действий при выполнении задания;

1 порядок в окружающем пространстве и бережно относясь к используемым материалам;

соотносить свои действия с планируемыми результатами, осуществлять контроль своей деятельности в процессе достижения результата.

К концу обучения в 1 классе обучающийся получит следующие предметные результаты по отдельным темам программы по изобразительному искусству:

Модуль «Графика».

Осваивать навыки применения свойств простых графических материалов в самостоятельной творческой работе в условиях урока.

Приобретать первичный опыт в создании графического рисунка на основе знакомства со средствами изобразительного языка.

Приобретать опыт аналитического наблюдения формы предмета, опыт обобщения и геометризации наблюдаемой формы как основы обучения рисунку.

Приобретать опыт создания рисунка простого (плоского) предмета с натуры.

Учиться анализировать соотношения пропорций, визуально сравнивать

пространственные величины.

Приобретать первичные знания и навыки композиционного расположения изображения на листе.

Выбирать вертикальный или горизонтальный формат листа для выполнения соответствующих задач рисунка.

Воспринимать учебную задачу, поставленную учителем, и решать её в своей практической художественной деятельности.

Обсуждать результаты своей практической работы и работы товарищей с позиций соответствия их поставленной учебной задаче, с позиций выраженного в рисунке содержания и графических средств его выражения (в рамках программного материала).

Модуль «Живопись».

Осваивать навыки работы красками «гуашь» в условиях урока.

Иметь представление о трех основных цветах; обсуждать и называть ассоциативные представления, которые рождает каждый цвет.

Осознавать эмоциональное звучание цвета и формулировать своё мнение с использованием опыта жизненных ассоциаций.

Приобретать опыт экспериментирования, исследования результатов смешения красок и получения нового цвета.

Вести творческую работу на заданную тему с использованием зрительных впечатлений, организованную педагогом.

Модуль «Скульптура».

Приобретать опыт аналитического наблюдения, поиска выразительных образных объёмных форм в природе (например, облака, камни, коряги, формы плодов).

Осваивать первичные приёмы лепки из пластилина, приобретать представления о целостной форме в объёмном изображении.

Овладевать первичными навыками бумагопластики – создания объёмных форм из бумаги путём её складывания, надрезания, закручивания.

Модуль «Декоративно-прикладное искусство».

Рассматривать и эстетически характеризовать различные примеры узоров в природе (в условиях урока на основе фотографий); приводить примеры, сопоставлять и искать ассоциации с орнаментами в произведениях декоративно-прикладного искусства.

Различать виды орнаментов по изобразительным мотивам: растительные, геометрические, анималистические.

Учиться использовать правила симметрии в своей художественной деятельности.

Приобретать опыт создания орнаментальной декоративной композиции

(стилизованной: декоративный цветок или птица).

Приобретать знания о значении и назначении украшений в жизни людей.

Приобретать представления о глиняных игрушках отечественных народных художественных промыслов (дымковская, каргопольская игрушки или по выбору учителя с учётом местных промыслов) и опыт практической художественной деятельности по мотивам игрушки выбранного промысла.

Иметь опыт и соответствующие возрасту навыки подготовки и оформления общего праздника.

Модуль «Архитектура».

Рассматривать различные произведения архитектуры в окружающем мире (по фотографиям в условиях урока); анализировать и характеризовать особенности и составные части рассматриваемых зданий.

Осваивать приёмы конструирования из бумаги, складывания объёмных простых геометрических тел.

Приобретать опыт пространственного макетирования (сказочный город) в форме коллективной игровой деятельности.

Приобретать представления о конструктивной основе любого предмета и первичные навыки анализа его строения.

Модуль «Восприятие произведений искусства».

Приобретать умения рассматривать, анализировать детские рисунки с позиций их содержания и сюжета, настроения, композиции (расположения на листе), цвета, а также соответствия учебной задаче, поставленной учителем.

Приобретать опыт эстетического наблюдения природы на основе эмоциональных впечатлений с учётом учебных задач и визуальной установки учителя.

Приобретать опыт художественного наблюдения предметной среды жизни человека в зависимости от поставленной аналитической и эстетической задачи (установки).

Осваивать опыт эстетического восприятия и аналитического наблюдения архитектурных построек.

Осваивать опыт эстетического, эмоционального общения со станковой картиной, понимать значения зрительских умений и специальных знаний; приобретать опыт восприятия картин со сказочным сюжетом (В.М. Васнецова и других художников по выбору учителя), а также произведений с ярко выраженным эмоциональным настроением (например, натюрморты В. Ван Гога или А. Матисса).

Осваивать новый опыт восприятия художественных иллюстраций в детских книгах и отношения к ним в соответствии с учебной установкой.

Модуль «Азбука цифровой графики».

Приобретать опыт создания фотографий с целью эстетического и

целенаправленного наблюдения природы.

Приобретать опыт обсуждения фотографий с точки зрения того, с какой целью сделан снимок, насколько значимо его содержание и какова композиция в кадре.

К концу обучения во 2 классе обучающийся получит следующие предметные результаты по отдельным темам программы по изобразительному искусству:

Модуль «Графика».

Осваивать особенности и приёмы работы новыми графическими художественными материалами; осваивать выразительные свойства твёрдых, сухих, мягких и жидких графических материалов.

Приобретать навыки изображения на основе разной по характеру и способу наложения линии.

Овладевать понятием «ритм» и навыками ритмической организации изображения как необходимой композиционной основы выражения содержания.

Осваивать навык визуального сравнения пространственных величин, приобретать умения соотносить пропорции в рисунках птиц и животных (с использованием зрительских впечатлений и анализа).

Приобретать умение вести рисунок с натуры, видеть пропорции объекта, расположение его в пространстве; располагать изображение на листе, соблюдая этапы ведения рисунка, осваивая навык штриховки.

Модуль «Живопись».

Осваивать навыки работы цветом, навыки смешения красок, пастозное плотное и прозрачное нанесение краски; осваивать разный характер мазков и движений кистью, навыки создания выразительной фактуры и кроющие качества гуаши.

Приобретать опыт работы акварельной краской и понимать особенности работы прозрачной краской.

Знать названия основных и составных цветов и способы получения разных оттенков составного цвета.

Различать и сравнивать тёмные и светлые оттенки цвета; осваивать смешение цветных красок с белой и чёрной (для изменения их тона).

Иметь представление о делении цветов на тёплые и холодные; различать и сравнивать тёплые и холодные оттенки цвета.

Осваивать эмоциональную выразительность цвета: цвет звонкий и яркий, радостный; цвет мягкий, «глухой» и мрачный и другие

Приобретать опыт создания пейзажей, передающих разные состояния погоды (например, туман, грозу) на основе изменения тонального звучания цвета, приобретать опыт передачи разного цветового состояния моря.

Уметь выразить в изображении сказочных персонажей их характер (герои

сказок добрые и злые, нежные и грозные); обсуждать, объяснять, какими художественными средствами удалось показать характер сказочных персонажей.

Модуль «Скульптура».

Познакомиться с традиционными игрушками одного из народных художественных промыслов; освоить приёмы и последовательность лепки игрушки в традициях выбранного промысла; выполнить в технике лепки фигурку сказочного зверя по мотивам традиций выбранного промысла (по выбору: филимоновская, абашевская, каргопольская, дымковская игрушки или с учётом местных промыслов).

Иметь представление об изменениях скульптурного образа при осмотре произведения с разных сторон.

Приобретать в процессе лепки из пластилина опыт передачи движения цельной лепной формы и разного характера движения этой формы (изображения зверушки).

Модуль «Декоративно-прикладное искусство».

Рассматривать, анализировать и эстетически оценивать разнообразие форм в природе, воспринимаемых как узоры.

Сравнивать, сопоставлять природные явления – узоры (например, капли, снежинки, паутинки, роса на листьях, серёжки во время цветения деревьев) – с рукотворными произведениями декоративного искусства (кружево, шитьё, ювелирные изделия и другие).

Приобретать опыт выполнения эскиза геометрического орнамента кружева или вышивки на основе природных мотивов.

Осваивать приёмы орнаментального оформления сказочных глиняных зверушек, созданных по мотивам народного художественного промысла (по выбору: филимоновская, абашевская, каргопольская, дымковская игрушки или с учётом местных промыслов).

Приобретать опыт преобразования бытовых подручных нехудожественных материалов в художественные изображения и поделки.

Рассматривать, анализировать, сравнивать украшения человека на примерах иллюстраций к народным сказкам лучших художников-иллюстраторов (например, И.Я. Билибина), когда украшения не только соответствуют народным традициям, но и выражают характер персонажа; учиться понимать, что украшения человека рассказывают о нём, выявляют особенности его характера, его представления о красоте.

Приобретать опыт выполнения красками рисунков украшений народных былинных персонажей.

Модуль «Архитектура».

Осваивать приёмы создания объёмных предметов из бумаги и объёмного

декорирования предметов из бумаги.

Участвовать в коллективной работе по построению из бумаги пространственного макета сказочного города или детской площадки.

Рассматривать, характеризовать конструкцию архитектурных строений (по фотографиям в условиях урока), указывая составные части и их пропорциональные соотношения.

Осваивать понимание образа здания, то есть его эмоционального воздействия.

Рассматривать, приводить примеры и обсуждать вид разных жилищ, домиков сказочных героев в иллюстрациях известных художников детской книги, развивая фантазию и внимание к архитектурным постройкам.

Приобретать опыт сочинения и изображения жилья для разных по своему характеру героев литературных и народных сказок.

Модуль «Восприятие произведений искусства».

Обсуждать примеры детского художественного творчества с точки зрения выражения в них содержания, настроения, расположения изображения в листе, цвета и других средств художественной выразительности, а также ответа на поставленную учебную задачу.

Осваивать и развивать умения вести эстетическое наблюдение явлений природы, а также потребность в таком наблюдении.

Приобретать опыт эстетического наблюдения и художественного анализа произведений декоративного искусства и их орнаментальной организации (например, кружево, шитьё, резьба и роспись по дереву и ткани, чеканка).

Приобретать опыт восприятия, эстетического анализа произведений отечественных художников-пейзажистов (И.И. Левитана, И.И. Шишкина, И.К. Айвазовского, Н.П. Крымова и других по выбору учителя), а также художников-анималистов (В.В. Ватагина, Е.И. Чарушина и других по выбору учителя).

Приобретать опыт восприятия, эстетического анализа произведений живописи западноевропейских художников с активным, ярким выражением настроения (В. Ван Гог, К. Моне, А. Матисса и других по выбору учителя).

Знать имена и узнавать наиболее известные произведения художников И.И. Левитана, И.И. Шишкина, И.К. Айвазовского, В.М. Васнецова, В.В. Ватагина, Е.И. Чарушина (и других по выбору учителя).

Модуль «Азбука цифровой графики».

Осваивать возможности изображения с помощью разных видов линий в программе Paint (или другом графическом редакторе).

Осваивать приёмы трансформации и копирования геометрических фигур в программе Paint, а также построения из них простых рисунков или орнаментов.

Осваивать в компьютерном редакторе (например, Paint) инструменты и техники – карандаш, кисточка, ластик, заливка и другие – и создавать простые рисунки или композиции (например, образ дерева).

Осваивать композиционное построение кадра при фотографировании: расположение объекта в кадре, масштаб, доминанта. Участвовать в обсуждении композиционного построения кадра в фотографии.

К концу обучения в 3 классе обучающийся получит следующие предметные результаты по отдельным темам программы по изобразительному искусству:

Модуль «Графика».

Приобретать представление о художественном оформлении книги, о дизайне книги, многообразии форм детских книг, о работе художников-иллюстраторов.

Получать опыт создания эскиза книжки-игрушки на выбранный сюжет: рисунок обложки с соединением шрифта (текста) и изображения, рисунок прописной буквицы, создание иллюстраций, размещение текста и иллюстраций на развороте.

Узнавать об искусстве шрифта и образных (изобразительных) возможностях надписи, о работе художника над шрифтовой композицией.

Создавать практическую творческую работу – поздравительную открытку, совмещающую в ней шрифт и изображение.

Узнавать о работе художников над плакатами и афишами. Выполнять творческую композицию – эскиз афиши к выбранному спектаклю или фильму.

Узнавать основные пропорции лица человека, взаимное расположение частей лица.

Приобретать опыт рисования портрета (лица) человека.

Создавать маску сказочного персонажа с ярко выраженным характером лица (для карнавала или спектакля).

Модуль «Живопись».

Осваивать приёмы создания живописной композиции (натюрморта) по наблюдению натуры или по представлению.

Рассматривать, эстетически анализировать сюжет и композицию, эмоциональное настроение в натюрмортах известных отечественных художников.

Приобретать опыт создания творческой живописной работы – натюрморта с ярко выраженным настроением или «натюрморта-автопортрета».

Изображать красками портрет человека с использованием натуры или представлению.

Создавать пейзаж, передавая в нём активное состояние природы.

Приобрести представление о деятельности художника в театре.

Создать красками эскиз занавеса или эскиз декораций к выбранному сюжету.

Познакомиться с работой художников по оформлению праздников.

Выполнить тематическую композицию «Праздник в городе» на основе наблюдений, по памяти и по представлению.

Модуль «Скульптура».

Приобрести опыт творческой работы: лепка сказочного персонажа на основе сюжета известной сказки (или создание этого персонажа в технике бумагопластики, по выбору учителя).

Учиться создавать игрушку из подручного нехудожественного материала путём добавления к ней необходимых деталей и для «одушевления образа».

Узнавать о видах скульптуры: скульптурные памятники, парковая скульптура, мелкая пластика, рельеф (виды рельефа).

Приобретать опыт лепки эскиза парковой скульптуры.

Модуль «Декоративно-прикладное искусство».

Узнавать о создании глиняной и деревянной посуды: народные художественные промыслы Гжель и Хохлома.

Знакомиться с приёмами исполнения традиционных орнаментов, украшающих посуду Гжели и Хохломы; осваивать простые кистевые приёмы, свойственные этим промыслам; выполнить эскизы орнаментов, украшающих посуду (по мотивам выбранного художественного промысла).

Узнавать о сетчатых видах орнаментов и их применении, например, в росписи тканей, стен, уметь рассуждать с использованием зрительного материала о видах симметрии в сетчатом орнаменте.

Осваивать навыки создания орнаментов при помощи штампов и трафаретов.

Получить опыт создания композиции орнамента в квадрате (в качестве эскиза росписи женского платка).

Модуль «Архитектура».

Выполнить зарисовки или творческие рисунки по памяти и по представлению на тему исторических памятников или архитектурных достопримечательностей своего города.

Создать эскиз макета паркового пространства или участвовать в коллективной работе по созданию такого макета.

Создать в виде рисунков или объёмных аппликаций из цветной бумаги эскизы разнообразных малых архитектурных форм, наполняющих городское пространство.

Придумать и нарисовать (или выполнить в технике бумагопластики) транспортное средство.

Выполнить творческий рисунок – создать образ своего города или села или участвовать в коллективной работе по созданию образа своего города или села (в виде коллажа).

Модуль «Восприятие произведений искусства».

Рассматривать и обсуждать содержание работы художника, ценностно и эстетически относиться к иллюстрациям известных отечественных художников детских книг, получая различную визуально-образную информацию; знать имена нескольких художников детской книги.

Рассматривать и анализировать архитектурные постройки своего города (села), характерные особенности улиц и площадей, выделять центральные по архитектуре здания и обсуждать их архитектурные особенности, приобретать представления, аналитический и эмоциональный опыт восприятия наиболее известных памятников архитектуры Москвы и Санкт-Петербурга (для жителей регионов на основе фотографий, телепередач и виртуальных путешествий), уметь обсуждать увиденные памятники.

Объяснять назначение основных видов пространственных искусств: изобразительных видов искусства – живописи, графики, скульптуры; архитектуры, дизайна, декоративно-прикладных видов искусства, а также деятельности художника в кино, в театре, на празднике.

Называть основные жанры живописи, графики и скульптуры, определяемые предметом изображения.

Иметь представление об именах крупнейших отечественных художников-пейзажистов: И.И. Шишкина, И.И. Левитана, А.К. Саврасова, В.Д. Поленова, И.К. Айвазовского и других (по выбору учителя), приобретать представления об их произведениях.

Осуществлять виртуальные интерактивные путешествия в художественные музеи, участвовать в исследовательских квестах, в обсуждении впечатлений от виртуальных путешествий.

иметь представление об именах крупнейших отечественных портретистов: В.И. Сурикова, И.Е. Репина, В.А. Серова и других (по выбору учителя), приобретать представления об их произведениях.

Понимать значения музеев и называть, указывать, где находятся и чему посвящены их коллекции: Государственная Третьяковская галерея, Государственный Эрмитаж, Государственный Русский музей, Государственный музей изобразительных искусств имени А.С. Пушкина.

Иметь представление о замечательных художественных музеях России, о коллекциях своих региональных музеев.

Модуль «Азбука цифровой графики».

Осваивать приёмы работы в графическом редакторе с линиями, геометрическими фигурами, инструментами традиционного рисования.

Применять получаемые навыки для усвоения определённых учебных тем, например: исследования свойств ритма и построения ритмических композиций, составления орнаментов путём различных повторений рисунка узора, простого

повторения (раппорт), экспериментируя на свойствах симметрии; создание паттернов.

Осваивать с помощью создания схемы лица человека его конструкцию и пропорции; осваивать с помощью графического редактора схематическое изменение мимики лица.

Осваивать приёмы соединения шрифта и векторного изображения при создании, например, поздравительных открыток, афиши.

Осваивать приёмы редактирования цифровых фотографий с помощью компьютерной программы Picture Manager (или другой): изменение яркости, контраста и насыщенности цвета, обрезка изображения, поворот, отражение.

Осуществлять виртуальные путешествия в отечественные художественные музеи и, возможно, знаменитые зарубежные художественные музеи на основе установок и квестов, предложенных учителем.

К концу обучения в 4 классе обучающийся получит следующие предметные результаты по отдельным темам программы по изобразительному искусству:

Модуль «Графика».

Осваивать правила линейной и воздушной перспективы и применять их в своей практической творческой деятельности. Изучать основные пропорции фигуры человека, пропорциональные отношения отдельных частей фигуры и учиться применять эти знания в своих рисунках.

Приобретать представление о традиционных одеждах разных народов и представление о красоте человека в разных культурах, применять эти знания в изображении персонажей сказаний и легенд или просто представителей народов разных культур.

Создавать зарисовки памятников отечественной и мировой архитектуры.

Модуль «Живопись».

Выполнять живописное изображение пейзажей разных климатических зон (пейзаж гор, пейзаж степной или пустынной зоны, пейзаж, типичный для среднерусской природы).

Передавать в изображении народные представления о красоте человека, создавать образ женщины в русском народном костюме и образ мужчины в народном костюме.

Приобретать опыт создания портретов женских и мужских, портрета пожилого человека, детского портрета или автопортрета, портрета персонажа (по представлению из выбранной культурной эпохи).

Создавать двойной портрет (например, портрет матери и ребёнка).

Приобретать опыт создания композиции на тему «Древнерусский город».

Участвовать в коллективной творческой работе по созданию композиционного

панно (аппликации из индивидуальных рисунков) на темы народных праздников (русского народного праздника и традиционных праздников у разных народов), в которых выражается обобщённый образ национальной культуры.

Модуль «Скульптура».

Лепка из пластилина эскиза памятника выбранному герою или участие в коллективной разработке проекта макета мемориального комплекса (работа выполняется после освоения собранного материала о мемориальных комплексах, существующих в нашей стране).

Модуль «Декоративно-прикладное искусство».

Исследовать и создавать зарисовки особенностей, характерных для орнаментов разных народов или исторических эпох (особенности символов и стилизованных мотивов), показать в рисунках традиции использования орнаментов в архитектуре, одежде, оформлении предметов быта у разных народов, в разные эпохи.

Изучить и показать в практической творческой работе орнаменты, традиционные мотивы и символы русской народной культуры (в деревянной резьбе и росписи по дереву, вышивке, декоре головных уборов, орнаментах, которые характерны для предметов быта).

Получить представления о красоте русского народного костюма и головных женских уборов, особенностях мужской одежды разных сословий, а также о связи украшения костюма мужчины с родом его занятий и положением в обществе.

Познакомиться с женским и мужским костюмами в традициях разных народов, со своеобразием одежды в разных культурах и в разные эпохи.

Модуль «Архитектура».

Получить представление о конструкции традиционных жилищ у разных народов, об их связи с окружающей природой.

Познакомиться с конструкцией избы – традиционного деревянного жилого дома – и надворных построек, строить из бумаги или изображать конструкцию избы, понимать и уметь объяснять тесную связь декора (украшений) избы с функциональным значением тех же деталей: единство красоты и пользы. Иметь представления о конструктивных особенностях переносного жилища – юрты.

Уметь объяснять и изображать традиционную конструкцию здания каменного древнерусского храма, иметь представление о наиболее значительных древнерусских соборах и их местонахождении, о красоте и конструктивных особенностях памятников русского деревянного зодчества. Иметь представления об устройстве и красоте древнерусского города, его архитектурном устройстве и жизни в нём людей. Иметь представление об основных конструктивных чертах древнегреческого храма, уметь его изображать, иметь общее, целостное образное представление о древнегреческой культуре.

Иметь представление об основных характерных чертах храмовых сооружений, характерных для разных культур: готический (романский) собор в европейских городах, буддийская пагода, мусульманская мечеть, уметь изображать их.

Понимать и объяснять, в чём заключается значимость для современных людей сохранения архитектурных памятников и исторического образа своей и мировой культуры.

Модуль «Восприятие произведений искусства».

Формировать восприятие произведений искусства на темы истории и традиций русской отечественной культуры (произведения В.М. Васнецова, А.М. Васнецова, Б.М. Кустодиева, В.И. Сурикова, К.А. Коровина, А.Г. Венецианова, А.П. Рябушкина, И.Я. Билибина и других по выбору учителя).

Иметь образные представления о каменном древнерусском зодчестве (Московский Кремль, Новгородский детинец, Псковский кремль, Казанский кремль и другие с учётом местных архитектурных комплексов, в том числе монастырских), о памятниках русского деревянного зодчества (архитектурный комплекс на острове Кижи).

Узнавать соборы Московского Кремля, Софийский собор в Великом Новгороде, храм Покрова на Нерли.

Называть и объяснять содержание памятника К. Минину и Д. Пожарскому скульптора И.П. Мартоса в Москве.

Различать основные памятники наиболее значимых мемориальных ансамблей и объяснять их особое значение в жизни людей (мемориальные ансамбли: Могила Неизвестного Солдата в Москве; памятник-ансамбль «Героям Сталинградской битвы» на Мамаевом кургане, «Воин-освободитель» в берлинском Трептов-парке, Пискаревский мемориал в Санкт-Петербурге и другие по выбору учителя), иметь представление о правилах поведения при посещении мемориальных памятников.

Иметь представления об архитектурных, декоративных и изобразительных произведениях в культуре Древней Греции, других культурах Древнего мира, в том числе Древнего Востока, уметь обсуждать эти произведения.

Различать общий вид и представлять основные компоненты конструкции готических (романских) соборов, иметь представление об особенностях архитектурного устройства мусульманских мечетей, иметь представление об архитектурном своеобразии здания буддийской пагоды.

Приводить примеры произведений великих европейских художников: Леонардо да Винчи, Рафаэля, Рембрандта, Пикассо и других (по выбору учителя).

Модуль «Азбука цифровой графики».

Осваивать правила линейной и воздушной перспективы с помощью графических изображений и их варьирования в компьютерной программе Paint: изображение линии горизонта и точки схода, перспективных сокращений, цветовых

и тональных изменений.

Моделировать в графическом редакторе с помощью инструментов геометрических фигур конструкцию традиционного крестьянского деревянного дома (избы) и различные варианты его устройства.

Использовать поисковую систему для знакомства с разными видами деревянного дома на основе избы и традициями и её украшений.

Осваивать строение юрты, моделируя её конструкцию в графическом редакторе с помощью инструментов геометрических фигур, находить в поисковой системе разнообразные модели юрты, её украшения, внешний и внутренний вид юрты.

Моделировать в графическом редакторе с помощью инструментов геометрических фигур конструкции храмовых зданий разных культур (каменный православный собор с закомарами, со сводами-нефами, главой, куполом, готический или романский собор, пагода, мечеть).

Построить пропорции фигуры человека в графическом редакторе с помощью геометрических фигур или на линейной основе; изобразить различные фазы движения, двигая части фигуры (при соответствующих технических условиях создать анимацию схематического движения человека).

Освоить анимацию простого повторяющегося движения изображения в виртуальном редакторе GIF-анимации.

Освоить и проводить компьютерные презентации в программе PowerPoint по темам изучаемого материала, собирая в поисковых системах нужный материал, или на основе собственных фотографий и фотографий своих рисунков, выполнять шрифтовые надписи наиболее важных определений, названий, положений, которые надо помнить и знать.

Совершать виртуальные тематические путешествия по художественным музеям мира.

Тематическое планирование учебного предмета «Изобразительное искусство»

Распределение часов в тематическом планировании по каждой теме будет прописано на начало учебного года учителем-предметником в **«рабочей программе учителя»** на основании распределённых часов по учебному плану на текущий учебный год.

Структура тематического планирования рабочих программ на уровне начального общего образования составлена с учётом рабочей программы воспитания в соответствии требованиям обновлённого ФГОС НОО (пункт 31.1) и включает в себя следующие структурные компоненты:

**Тематическое планирование в 1-4 классах выстроено из содержания обучения по ФОП НОО и отмечено соответствующими пунктами в федеральной образовательной программе начального общего образования*

№ п/п	Тема	Количество часов, отводимых на освоение каждой темы	Э(Ц)ОР
1.	<p>165.6. Содержание обучения в 1 классе. 165.6.1. Модуль «Графика». Расположение изображения на листе. Выбор вертикального или горизонтального формата листа в зависимости от содержания изображения. Разные виды линий. Линейный рисунок. Графические материалы для линейного рисунка и их особенности. Приёмы рисования линией. Рисование с натуры: разные листья и их форма. Представление о пропорциях: короткое – длинное. Развитие – навыка видения соотношения частей целого (на основе рисунков животных). Графическое пятно (ахроматическое) и представление о силуэте. Формирование навыка видения целостности. Цельная форма и её части.</p>	<p><i>Часы на каждую тему распределяются учителем-предметником в зависимости от нагрузки по учебному плану на текущий учебный год в рабочей программе учителя</i></p>	<p><i>Каждый учитель-предметник в своей рабочей программе указывает в данном разделе возможное использование учебно-методических материалов (мультимедийные программы, электронные учебники и задачки, электронные библиотеки, виртуальные лаборатории,</i></p>
2.	<p>165.6.2. Модуль «Живопись». Цвет как одно из главных средств выражения в изобразительном искусстве. Навыки работы гуашью в условиях урока. Краски «гуашь», кисти, бумага цветная и белая. Три основных цвета. Ассоциативные представления, связанные с каждым цветом. Навыки смешения красок и получение нового цвета. Эмоциональная выразительность цвета, способы выражение настроения в изображаемом сюжете. Живописное изображение разных цветков по представлению и восприятию. Развитие навыков работы гуашью. Эмоциональная выразительность цвета. Тематическая композиция «Времена года». Контрастные цветовые состояния времён года. Живопись (гуашь), аппликация или смешанная техника. Техника монотипии. Представления о симметрии. Развитие воображения.</p>		<p><i>игровые программы, коллекции цифровых образовательных ресурсов) используемыми для обучения и воспитания различных групп пользователей, представленными в электронном (цифровом) виде и реализующими дидактические возможности ИКТ, содержание которых соответствует законодательству об образовании.</i></p>
3.	<p>165.6.3. Модуль «Скульптура». Изображение в объёме. Приёмы работы с пластилином; дощечка, стек, тряпочка. Лепка зверушек из цельной формы (например, черепашки, ёжика, зайчика). Приёмы вытягивания, вдавливания, сгибания, скручивания. Лепка игрушки, характерной для одного</p>		

	<p>из наиболее известных народных художественных промыслов (дымковская или каргопольская игрушка или по выбору учителя с учётом местных промыслов).</p> <p>Бумажная пластика. Овладение первичными приёмами надрезания, закручивания, складывания.</p> <p>Объёмная аппликация из бумаги и картона.</p>		
4.	<p>165.6.4. Модуль «Декоративно-прикладное искусство».</p> <p>Узоры в природе. Наблюдение узоров в живой природе (в условиях урока на основе фотографий). Эмоционально-эстетическое восприятие объектов действительности. Ассоциативное сопоставление с орнаментами в предметах декоративно-прикладного искусства.</p> <p>Узоры и орнаменты, создаваемые людьми, и разнообразие их видов. Орнаменты геометрические и растительные. Декоративная композиция в круге или в полосе.</p> <p>Представления о симметрии и наблюдение её в природе. Последовательное ведение работы над изображением бабочки по представлению, использование линии симметрии при составлении узора крыльев.</p> <p>Орнамент, характерный для игрушек одного из наиболее известных народных художественных промыслов: дымковская или каргопольская игрушка (или по выбору учителя с учётом местных промыслов).</p> <p>Дизайн предмета: изготовление нарядной упаковки путём складывания бумаги и аппликации.</p> <p>Оригами – создание игрушки для новогодней ёлки. Приёмы складывания бумаги.</p>		
5.	<p>165.6.5. Модуль «Архитектура».</p> <p>Наблюдение разнообразных архитектурных зданий в окружающем мире (по фотографиям), обсуждение особенностей и составных частей зданий.</p> <p>Освоение приёмов конструирования из бумаги. Складывание объёмных простых геометрических тел. Овладение приёмами склеивания, надрезания и вырезания деталей; использование приёма симметрии.</p> <p>Макетирование (или аппликация) пространственной среды сказочного города из бумаги, картона или пластилина.</p>		
6.	<p>165.6.6. Модуль «Восприятие произведений искусства».</p> <p>Восприятие произведений детского</p>		

	<p>творчества. Обсуждение сюжетного и эмоционального содержания детских работ.</p> <p>Художественное наблюдение окружающего мира природы и предметной среды жизни человека в зависимости от поставленной аналитической и эстетической задачи наблюдения (установки).</p> <p>Рассматривание иллюстраций детской книги на основе содержательных установок учителя в соответствии с изучаемой темой.</p> <p>Знакомство с картиной, в которой ярко выражено эмоциональное состояние, или с картиной, написанной на сказочный сюжет (произведения В.М. Васнецова и другие по выбору учителя).</p> <p>Художник и зритель. Освоение зрительских умений на основе получаемых знаний и творческих практических задач – установок наблюдения. Ассоциации из личного опыта обучающихся и оценка эмоционального содержания произведений.</p> <p>165.6.7. Модуль «Азбука цифровой графики».</p> <p>Фотографирование мелких деталей природы, выражение ярких зрительных впечатлений.</p> <p>Обсуждение в условиях урока ученических фотографий, соответствующих изучаемой теме.</p>		
7.	<p>165.7. Содержание обучения во 2 классе.</p> <p>165.7.1. Модуль «Графика».</p> <p>Ритм линий. Выразительность линии. Художественные материалы для линейного рисунка и их свойства. Развитие навыков линейного рисунка.</p> <p>Пастель и мелки – особенности и выразительные свойства графических материалов, приёмы работы.</p> <p>Ритм пятен: освоение основ композиции. Расположение пятна на плоскости листа: сгущение, разброс, доминанта, равновесие, спокойствие и движение.</p> <p>Пропорции – соотношение частей и целого. Развитие аналитических навыков видения пропорций. Выразительные свойства пропорций (на основе рисунков птиц).</p> <p>Рисунок с натуры простого предмета. Расположение предмета на листе бумаги. Определение формы предмета. Соотношение частей предмета. Светлые и тёмные части предмета, тень под предметом. Штриховка. Умение</p>		

	<p>внимательно рассматривать и анализировать форму натурального предмета.</p> <p>Графический рисунок животного с активным выражением его характера. Аналитическое рассматривание графических произведений анималистического жанра.</p> <p>165.7.2. Модуль «Живопись».</p> <p>Цвета основные и составные. Развитие навыков смешивания красок и получения нового цвета. Приёмы работы гуашью. Разный характер мазков и движений кистью. Пастозное, плотное и прозрачное нанесение краски.</p> <p>Акварель и её свойства. Акварельные кисти. Приёмы работы акварелью.</p> <p>Цвет тёплый и холодный – цветовой контраст.</p> <p>Цвет тёмный и светлый (тональные отношения). Затемнение цвета с помощью тёмной краски и осветление цвета. Эмоциональная выразительность цветовых состояний и отношений.</p> <p>Цвет открытый – звонкий и приглушённый, тихий. Эмоциональная выразительность цвета.</p> <p>Изображение природы (моря) в разных контрастных состояниях погоды и соответствующих цветовых состояниях (туман, нежное утро, гроза, буря, ветер – по выбору учителя). Произведения И.К. Айвазовского.</p> <p>Изображение сказочного персонажа с ярко выраженным характером (образ мужской или женский).</p> <p>165.7.3. Модуль «Скульптура».</p> <p>Лепка из пластилина или глины игрушки – сказочного животного по мотивам выбранного художественного народного промысла (филимоновская игрушка, дымковский петух, каргопольский Полкан и другие по выбору учителя с учётом местных промыслов). Способ лепки в соответствии с традициями промысла.</p> <p>Лепка животных (например, кошки, собаки, медвежонок) с передачей характерной пластики движения. Соблюдение цельности формы, её преобразование и добавление деталей.</p> <p>Изображение движения и статики в скульптуре: лепка из пластилина тяжёлой, неповоротливой и лёгкой, стремительной формы.</p> <p>165.7.4. Модуль «Декоративно-прикладное искусство».</p> <p>Наблюдение узоров в природе (на основе фотографий в условиях урока), например, снежинки, паутинки, роса на</p>	
--	---	--

	<p>листьях. Ассоциативное сопоставление с орнаментами в предметах декоративно-прикладного искусства (например, кружево, вышивка, ювелирные изделия).</p> <p>Рисунок геометрического орнамента кружева или вышивки. Декоративная композиция. Ритм пятен в декоративной аппликации.</p> <p>Поделки из подручных нехудожественных материалов. Декоративные изображения животных в игрушках народных промыслов; филимоновские, дымковские, каргопольские игрушки (и другие по выбору учителя с учётом местных художественных промыслов).</p> <p>Декор одежды человека. Разнообразие украшений. Традиционные народные женские и мужские украшения. Назначение украшений и их роль в жизни людей.</p> <p>165.7.5. Модуль «Архитектура».</p> <p>Конструирование из бумаги. Приёмы работы с полосой бумаги, разные варианты складывания, закручивания, надрезания. Макетирование пространства детской площадки.</p> <p>Построение игрового сказочного города из бумаги (на основе сворачивания геометрических тел – параллелепипедов разной высоты, цилиндров с прорезями и наклейками); завивание, скручивание и складывание полоски бумаги (например, гармошкой). Образ здания. Памятники отечественной или западноевропейской архитектуры с ярко выраженным характером здания. Рисунок дома для доброго или злого сказочного персонажа (иллюстрация сказки по выбору учителя).</p> <p>165.7.6. Модуль «Восприятие произведений искусства».</p> <p>Восприятие произведений детского творчества. Обсуждение сюжетного и эмоционального содержания детских работ.</p> <p>Художественное наблюдение природы и красивых природных деталей, анализ их конструкции и эмоционального воздействия. Сопоставление их с рукотворными произведениями.</p> <p>Восприятие орнаментальных произведений прикладного искусства (например, кружево, шитьё, резьба и роспись).</p> <p>Восприятие произведений живописи с активным выражением цветового состояния в природе. Произведения И.И. Левитана, Н.П. Крымова.</p> <p>Восприятие произведений анималистического жанра в графике</p>		
--	--	--	--

	<p>(например, произведений В.В. Ватагина, Е.И. Чарушина) и в скульптуре (произведения В.В. Ватагина). Наблюдение животных с точки зрения их пропорций, характера движения, пластики.</p> <p>165.7.7. Модуль «Азбука цифровой графики».</p> <p>Компьютерные средства изображения. Виды линий (в программе Paint или другом графическом редакторе).</p> <p>Компьютерные средства изображения. Работа с геометрическими фигурами. Трансформация и копирование геометрических фигур в программе Paint.</p> <p>Освоение инструментов традиционного рисования (карандаш, кисточка, ластик, заливка и другие) в программе Paint на основе простых сюжетов (например, образ дерева).</p> <p>Освоение инструментов традиционного рисования в программе Paint на основе темы «Тёплый и холодный цвета» (например, «Горящий костёр в синей ночи», «Перо жар-птицы»).</p> <p>Художественная фотография. Расположение объекта в кадре. Масштаб. Доминанта. Обсуждение в условиях урока ученических фотографий, соответствующих изучаемой теме.</p>		
8.	<p>165.8. Содержание обучения в 3 классе.</p> <p>165.8.1. Модуль «Графика».</p> <p>Эскизы обложки и иллюстраций к детской книге сказок (сказка по выбору). Рисунок буквицы. Макет книги-игрушки. Совмещение изображения и текста. Расположение иллюстраций и текста на развороте книги.</p> <p>Поздравительная открытка. Открытка-пожелание. Композиция открытки: совмещение текста (шрифта) и изображения. Рисунок открытки или аппликация.</p> <p>Эскиз плаката или афиши. Совмещение шрифта и изображения. Особенности композиции плаката.</p> <p>Графические зарисовки карандашами по памяти или на основе наблюдений и фотографий архитектурных достопримечательностей своего города.</p> <p>Транспорт в городе. Рисунки реальных или фантастических машин.</p> <p>Изображение лица человека. Строение, пропорции, взаиморасположение частей лица.</p> <p>Эскиз маски для маскарада: изображение лица – маски персонажа с ярко выраженным характером. Аппликация из цветной бумаги.</p> <p>165.8.2. Модуль «Живопись».</p>		

Создание сюжетной композиции «В цирке», использование гуаши или карандаша и акварели (по памяти и представлению). Художник в театре: эскиз занавеса (или декораций сцены) для спектакля со сказочным сюжетом (сказка по выбору).

Тематическая композиция «Праздник в городе». Гуашь по цветной бумаге, возможно совмещение с наклейками в виде коллажа или аппликации.

Натюрморт из простых предметов с натуры или по представлению. «Натюрморт-автопортрет» из предметов, характеризующих личность обучающегося.

Пейзаж в живописи. Передача в пейзаже состояний в природе. Выбор для изображения времени года, времени дня, характера погоды и особенностей ландшафта (лес или поле, река или озеро); количество и состояние неба в изображении.

Портрет человека по памяти и представлению с использованием натуры. Выражение в портрете (автопортрете) характера человека, особенностей его личности с использованием выразительных возможностей композиционного размещения в плоскости листа, особенностей пропорций и мимики лица, характера цветового решения, сильного или мягкого контраста, включения в композицию дополнительных предметов.

165.8.3. Модуль «Скульптура».

Создание игрушки из подручного нехудожественного материала, придание ей одушевлённого образа (добавления деталей лепных или из бумаги, ниток или других материалов).

Лепка сказочного персонажа на основе сюжета известной сказки или создание этого персонажа путём бумагопластики.

Освоение знаний о видах скульптуры (по назначению) и жанрах скульптуры (по сюжету изображения).

Лепка эскиза парковой скульптуры. Выражение пластики движения в скульптуре. Работа с пластилином или глиной.

165.8.4. Модуль «Декоративно-прикладное искусство».

Приёмы исполнения орнаментов и выполнение эскизов украшения посуды из дерева и глины в традициях народных художественных промыслов Хохломы и Гжели (или в традициях других промыслов по выбору учителя).

Эскизы орнаментов для росписи тканей.

	<p>Раппорт. Трафарет и создание орнамента при помощи печаток или штампов.</p> <p>Эскизы орнамента для росписи платка: симметрия или асимметрия построения композиции, статика и динамика узора, ритмические чередования мотивов, наличие композиционного центра, роспись по канве. Рассматривание павловопосадских платков.</p> <p>Проектирование (эскизы) декоративных украшений в городе, например, ажурные ограды, украшения фонарей, скамеек, киосков, подставок для цветов.</p> <p>165.8.5. Модуль «Архитектура».</p> <p>Зарисовки исторических памятников и архитектурных достопримечательностей города или села. Работа по наблюдению и по памяти, на основе использования фотографий и образных представлений.</p> <p>Проектирование садово-паркового пространства на плоскости (аппликация, коллаж) или в виде макета с использованием бумаги, картона, пенопласта и других подручных материалов. Графический рисунок (индивидуально) или тематическое панно «Образ моего города» (села) в виде коллективной работы (композиционная склейка-аппликация рисунков зданий и других элементов городского пространства, выполненных индивидуально).</p> <p>165.8.6. Модуль «Восприятие произведений искусства».</p> <p>Иллюстрации в детских книгах и дизайн детской книги. Рассматривание и обсуждение иллюстраций известных российских иллюстраторов детских книг.</p> <p>Восприятие объектов окружающего мира – архитектура, улицы города или села. Памятники архитектуры и архитектурные достопримечательности (по выбору учителя), их значение в современном мире.</p> <p>Виртуальное путешествие: памятники архитектуры в Москве и Санкт-Петербурге (обзор памятников по выбору учителя).</p> <p>Художественные музеи. Виртуальные путешествия в художественные музеи: Государственная Третьяковская галерея, Государственный Эрмитаж, Государственный Русский музей, Государственный музей изобразительных искусств имени А.С. Пушкина. Экскурсии в местные художественные музеи и галереи. Виртуальные экскурсии в знаменитые зарубежные художественные музеи (выбор музеев – за учителем). Осознание значимости и увлекательности</p>		
--	--	--	--

<p>посещения музеев; посещение знаменитого музея как событие; интерес к коллекции музея и искусству в целом.</p> <p>Знания о видах пространственных искусств: виды определяются по назначению произведений в жизни людей.</p> <p>Жанры в изобразительном искусстве – в живописи, графике, скульптуре – определяются предметом изображения; классификация и сравнение содержания произведений сходного сюжета (например, портреты, пейзажи).</p> <p>Представления о произведениях крупнейших отечественных художников-пейзажистов: И.И. Шишкина, И.И. Левитана, А.К. Саврасова, В.Д. Поленова, И.К. Айвазовского и других.</p> <p>Представления о произведениях крупнейших отечественных портретистов: В.И. Сурикова, И.Е. Репина, В.А. Серова и других.</p> <p>165.8.7. Модуль «Азбука цифровой графики».</p> <p>Построение в графическом редакторе различных по эмоциональному восприятию ритмов расположения пятен на плоскости: покой (статика), разные направления и ритмы движения (например, собрались, разбежались, догоняют, улетают). Вместо пятен (геометрических фигур) могут быть простые силуэты машинок, птичек, облаков.</p> <p>В графическом редакторе создание рисунка элемента орнамента (паттерна), его копирование, многократное повторение, в том числе с поворотами вокруг оси рисунка, и создание орнамента, в основе которого раппорт. Вариативное создание орнаментов на основе одного и того же элемента.</p> <p>Изображение и изучение мимики лица в программе Paint (или другом графическом редакторе).</p> <p>Совмещение с помощью графического редактора векторного изображения, фотографии и шрифта для создания плаката или поздравительной открытки.</p> <p>Редактирование фотографий в программе Picture Manager: изменение яркости, контраста, насыщенности цвета; обрезка, поворот, отражение.</p> <p>Виртуальные путешествия в главные художественные музеи и музеи местные (по выбору учителя).</p>		
---	--	--

9.	<p>165.9. Содержание обучения в 4 классе.</p> <p>165.9.1. Модуль «Графика».</p> <p>Правила линейной и воздушной перспективы: уменьшение размера изображения по мере удаления от первого плана, смягчения цветового и тонального контрастов.</p> <p>Рисунок фигуры человека: основные пропорции и взаимоотношение частей фигуры, передача движения фигуры на плоскости листа: бег, ходьба, сидящая и стоящая фигуры.</p> <p>Графическое изображение героев былин, древних легенд, сказок и сказаний разных народов.</p> <p>Изображение города – тематическая графическая композиция; использование карандаша, мелков, фломастеров (смешанная техника).</p> <p>165.9.2. Модуль «Живопись».</p> <p>Красота природы разных климатических зон, создание пейзажных композиций (горный, степной, среднерусский ландшафт).</p> <p>Портретные изображения человека по представлению и наблюдению с разным содержанием: женский или мужской портрет, двойной портрет матери и ребёнка, портрет пожилого человека, детский портрет или автопортрет, портрет персонажа по представлению (из выбранной культурной эпохи).</p> <p>Тематические многофигурные композиции: коллективно созданные панно-аппликации из индивидуальных рисунков и вырезанных персонажей на темы праздников народов мира или в качестве иллюстраций к сказкам и легендам.</p> <p>165.9.3. Модуль «Скульптура».</p> <p>Знакомство со скульптурными памятниками героям и мемориальными комплексами.</p> <p>Создание эскиза памятника народному герою. Работа с пластилином или глиной. Выражение значительности, трагизма и победительной силы.</p> <p>165.9.4. Модуль «Декоративно-прикладное искусство».</p> <p>Орнаменты разных народов. Подчинённость орнамента форме и назначению предмета, в художественной обработке которого он применяется. Особенности символов и изобразительных мотивов в орнаментах разных народов. Орнаменты в архитектуре, на тканях, одежде, предметах быта и другие.</p> <p>Мотивы и назначение русских народных орнаментов. Деревянная резьба</p>		
----	---	--	--

	<p>и роспись, украшение наличников и других элементов избы, вышивка, декор головных уборов и другие.</p> <p>Орнаментальное украшение каменной архитектуры в памятниках русской культуры, каменная резьба, росписи стен, изразцы.</p> <p>Народный костюм. Русский народный праздничный костюм, символы и обереги в его декоре. Головные уборы. Особенности мужской одежды разных сословий, связь украшения костюма мужчины с родом его занятий.</p> <p>Женский и мужской костюмы в традициях разных народов.</p> <p>Своеобразие одежды разных эпох и культур.</p> <p>165.9.5. Модуль «Архитектура».</p> <p>Конструкция традиционных народных жилищ, их связь с окружающей природой: дома из дерева, глины, камня; юрта и её устройство (каркасный дом); изображение традиционных жилищ.</p> <p>Деревянная изба, её конструкция и декор. Моделирование избы из бумаги или изображение на плоскости в технике аппликации её фасада и традиционного декора. Понимание тесной связи красоты и пользы, функционального и декоративного в архитектуре традиционного жилого деревянного дома. Разные виды изб и надворных построек.</p> <p>Конструкция и изображение здания каменного собора: свод, нефы, закомары, глава, купол. Роль собора в организации жизни древнего города, собор как архитектурная доминанта.</p> <p>Традиции архитектурной конструкции храмовых построек разных народов. Изображение типичной конструкции зданий: древнегреческий храм, готический или романский собор, мечеть, пагода.</p> <p>Освоение образа и структуры архитектурного пространства древнерусского города. Крепостные стены и башни, торг, посад, главный собор. Красота и мудрость в организации города, жизнь в городе.</p> <p>Понимание значения для современных людей сохранения культурного наследия.</p> <p>165.9.6. Модуль «Восприятие произведений искусства».</p> <p>Произведения В.М. Васнецова, Б.М. Кустодиева, А.М. Васнецова, В.И. Сурикова, К.А. Коровина, А.Г. Венецианова, А.П. Рябушкина, И.Я. Билибина на темы истории и традиций русской отечественной культуры.</p> <p>Примеры произведений великих</p>		
--	--	--	--

европейских художников: Леонардо да Винчи, Рафаэля, Рембрандта, Пикассо (и других по выбору учителя).

Памятники древнерусского каменного зодчества: Московский Кремль, Новгородский детинец, Псковский кремль, Казанский кремль (и другие с учётом местных архитектурных комплексов, в том числе монастырских). Памятники русского деревянного зодчества. Архитектурный комплекс на острове Кижи.

Художественная культура разных эпох и народов. Представления об архитектурных, декоративных и изобразительных произведениях в культуре Древней Греции, других культур Древнего мира. Архитектурные памятники Западной Европы Средних веков и эпохи Возрождения. Произведения предметно-пространственной культуры, составляющие истоки, основания национальных культур в современном мире.

Памятники национальным героям. Памятник К. Минину и Д. Пожарскому скульптора И.П. Мартоса в Москве. Мемориальные ансамбли: Могила Неизвестного Солдата в Москве; памятник-ансамбль «Героям Сталинградской битвы» на Мамаевом кургане (и другие по выбору учителя).

165.9.7. Модуль «Азбука цифровой графики».

Изображение и освоение в программе Paint правил линейной и воздушной перспективы: изображение линии горизонта и точки схода, перспективных сокращений, цветовых и тональных изменений.

Моделирование в графическом редакторе с помощью инструментов геометрических фигур конструкции традиционного крестьянского деревянного дома (избы) и различных вариантов его устройства. Моделирование конструкции разных видов традиционных жилищ разных народов (например, юрта, каркасный дом, в том числе с учётом местных традиций).

Моделирование в графическом редакторе с помощью инструментов геометрических фигур конструкций храмовых зданий разных культур: каменный православный собор, готический или романский собор, пагода, мечеть.

Построение в графическом редакторе с помощью геометрических фигур или на

	<p>линейной основе пропорций фигуры человека, изображение различных фаз движения. Создание анимации схематического движения человека (при соответствующих технических условиях).</p> <p>Анимация простого движения нарисованной фигурки: загрузить две фазы движения фигурки в виртуальный редактор GIF-анимации и сохранить простое повторяющееся движение своего рисунка.</p> <p>Создание компьютерной презентации в программе PowerPoint на тему архитектуры, декоративного и изобразительного искусства выбранной эпохи или этнокультурных традиций народов России.</p> <p>Виртуальные тематические путешествия по художественным музеям мира.</p>		
--	--	--	--

2.1.11. Рабочая программа по учебному предмету «Музыка»

Рабочая программа по учебному предмету «Музыка» (предметная область «Искусство») (далее соответственно – программа по музыке, музыка) включает пояснительную записку, содержание обучения, планируемые результаты освоения программы по музыке и общее тематическое планирование.

Содержание учебного предмета структурно представлено восемью модулями (тематическими линиями):

инвариантные:

модуль № 1 «Народная музыка России»;

модуль № 2 «Классическая музыка»;

модуль № 3 «Музыка в жизни человека»

вариативные:

модуль № 4 «Музыка народов мира»;

модуль № 5 «Духовная музыка»;

модуль № 6 «Музыка театра и кино»;

модуль № 7 «Современная музыкальная культура»;

модуль № 8 «Музыкальная грамота»

166.5.8. Каждый модуль состоит из нескольких тематических блоков. Модульный принцип допускает перестановку блоков, перераспределение количества учебных часов между блоками.

Вариативная компоновка тематических блоков позволяет существенно расширить формы и виды деятельности за счёт внеурочных и внеклассных мероприятий –

посещений театров, музеев, концертных залов, работы над исследовательскими и творческими проектами. В таком случае количество часов, отводимых на изучение данной темы, увеличивается за счёт внеурочной деятельности в рамках часов, предусмотренных эстетическим направлением плана внеурочной деятельности образовательной организации.

Общее число часов, для изучения музыки, определяется учебным планом ООП НОО и может корректироваться на начало учебного года по решению педагогического совета.

Освоение программы по музыке предполагает активную социокультурную деятельность обучающихся, участие в музыкальных праздниках, конкурсах, концертах, театрализованных действиях, в том числе основанных на межпредметных связях с такими учебными предметами, как «Изобразительное искусство», «Литературное чтение», «Окружающий мир», «Основы религиозной культуры и светской этики», «Иностранный язык» и другие.

Содержание обучения музыке на уровне начального общего образования

Инвариантные модули:

Модуль № 1 «Народная музыка России».

Данный модуль является одним из наиболее значимых. Цели воспитания национальной и гражданской идентичности, а также принцип «вхождения в музыку от родного порога» предполагают, что отправной точкой для освоения всего богатства и разнообразия музыки должна быть музыкальная культура родного края, своего народа, других народов нашей страны. Необходимо обеспечить глубокое и содержательное освоение основ традиционного фольклора, отталкиваясь в первую очередь от материнского и детского фольклора, календарных обрядов и праздников. Особое внимание необходимо уделить подлинному, аутентичному звучанию народной музыки, научить детей отличать настоящую народную музыку от эстрадных шоу-программ, эксплуатирующих фольклорный колорит.

Край, в котором ты живёшь.

Содержание: музыкальные традиции малой Родины. Песни, обряды, музыкальные инструменты.

Виды деятельности обучающихся:

разучивание, исполнение образцов традиционного фольклора своей местности, песен, посвящённых своей малой родине, песен композиторов-земляков;

диалог с учителем о музыкальных традициях своего родного края;

вариативно: просмотр видеофильма о культуре родного края; посещение краеведческого музея; посещение этнографического спектакля, концерта.

Русский фольклор.

Содержание: русские народные песни (трудовые, хороводные). Детский фольклор (игровые, заклички, потешки, считалки, прибаутки).

Виды деятельности обучающихся:

разучивание, исполнение русских народных песен разных жанров;

участие в коллективной традиционной музыкальной игре (по выбору учителя могут быть освоены игры «Бояре», «Плетень», «Бабка-ёжка», «Зайка» и другие);

сочинение мелодий, вокальная импровизация на основе текстов игрового детского фольклора;

вариативно: ритмическая импровизация, исполнение аккомпанемента на простых ударных (ложки) и духовых (свирель) инструментах к изученным народным песням;

Русские народные музыкальные инструменты.

Содержание: народные музыкальные инструменты (балалайка, рожок, свирель, гусли, гармонь, ложки). Инструментальные наигрыши. Плясовые мелодии.

Виды деятельности обучающихся:

знакомство с внешним видом, особенностями исполнения и звучания русских народных инструментов;

определение на слух тембров инструментов;

классификация на группы духовых, ударных, струнных;

музыкальная викторина на знание тембров народных инструментов;

двигательная игра – импровизация-подражание игре на музыкальных инструментах;

слушание фортепианных пьес композиторов, исполнение песен, в которых присутствуют звукоизобразительные элементы, подражание голосам народных инструментов;

вариативно: просмотр видеофильма о русских музыкальных инструментах; посещение музыкального или краеведческого музея; освоение простейших навыков игры на свирели, ложках.

Сказки, мифы и легенды.

Содержание: народные сказители. Русские народные сказания, былины. Сказки и легенды о музыке и музыкантах.

Виды деятельности обучающихся:

знакомство с манерой сказывания нараспев;

слушание сказок, былин, эпических сказаний, рассказываемых нараспев;

в инструментальной музыке определение на слух музыкальных интонаций речитативного характера;

создание иллюстраций к прослушанным музыкальным и литературным произведениям;

вариативно: знакомство с эпосом народов России (по выбору учителя: отдельные сказания или примеры из эпоса народов России, например, якутского Олонхо, карело-финской Калевалы, калмыцкого Джангара, Нартского эпоса); просмотр

фильмов, мультфильмов, созданных на основе былин, сказаний; речитативная импровизация – чтение нараспев фрагмента сказки, былины.

Жанры музыкального фольклора.

Содержание: фольклорные жанры, общие для всех народов: лирические, трудовые, колыбельные песни, танцы и пляски. Традиционные музыкальные инструменты.

Виды деятельности обучающихся:

различение на слух контрастных по характеру фольклорных жанров: колыбельная, трудовая, лирическая, плясовая;

определение, характеристика типичных элементов музыкального языка (темп, ритм, мелодия, динамика), состава исполнителей;

определение тембра музыкальных инструментов, отнесение к одной из групп (духовые, ударные, струнные);

разучивание, исполнение песен разных жанров, относящихся к фольклору разных народов Российской Федерации;

импровизации, сочинение к ним ритмических аккомпанементов (звучащими жестами, на ударных инструментах);

вариативно: исполнение на клавишных или духовых инструментах (свирель) мелодий народных песен, прослеживание мелодии по нотной записи.

Народные праздники.

Содержание: обряды, игры, хороводы, праздничная символика – на примере одного или нескольких народных праздников (по выбору учителя внимание обучающихся может быть сосредоточено на русских традиционных народных праздниках (Рождество, Осенины, Масленица, Троица) и (или) праздниках других народов России (Сабантуй, Байрам, Навруз, Ысыях).

Виды деятельности обучающихся:

знакомство с праздничными обычаями, обрядами, бытовавшими ранее и сохранившимися сегодня у различных народностей Российской Федерации;

разучивание песен, реконструкция фрагмента обряда, участие в коллективной традиционной игре (по выбору учителя могут быть освоены традиционные игры территориально близких или, наоборот, далёких регионов Российской Федерации);

вариативно: просмотр фильма (мультфильма), рассказывающего о символике фольклорного праздника;

посещение театра, театрализованного представления;

участие в народных гуляньях на улицах родного города, посёлка.

Первые артисты, народный театр.

Содержание: скоморохи. Ярмарочный балаган. Вертеп.

Виды деятельности обучающихся:

чтение учебных, справочных текстов по теме;

диалог с учителем;

разучивание, исполнение скоморошин;
вариативно: просмотр фильма (мультфильма), фрагмента музыкального спектакля;
творческий проект – театрализованная постановка.

Фольклор народов России.

Содержание: музыкальные традиции, особенности народной музыки республик Российской Федерации (по выбору учителя может быть представлена культура 2–3 регионов Российской Федерации. Особое внимание следует уделить как наиболее распространённым чертам, так и уникальным самобытным явлениям, например: тувинское горловое пение, кавказская лезгинка, якутский варган, пентатонные лады в музыке республик Поволжья, Сибири). Жанры, интонации, музыкальные инструменты, музыканты-исполнители.

Виды деятельности обучающихся:

знакомство с особенностями музыкального фольклора различных народностей Российской Федерации;

определение характерных черт, характеристика типичных элементов музыкального языка (ритм, лад, интонации);

разучивание песен, танцев, импровизация ритмических аккомпанементов на ударных инструментах;

вариативно: исполнение на доступных клавишных или духовых инструментах (свирель) мелодий народных песен, прослеживание мелодии по нотной записи;

творческие, исследовательские проекты, школьные фестивали, посвящённые музыкальному творчеству народов России.

Фольклор в творчестве профессиональных музыкантов.

Содержание: собиратели фольклора. Народные мелодии в обработке композиторов. Народные жанры, интонации как основа для композиторского творчества.

Виды деятельности обучающихся:

диалог с учителем о значении фольклористики;

чтение учебных, популярных текстов о собирателях фольклора;

слушание музыки, созданной композиторами на основе народных жанров и интонаций;

определение приёмов обработки, развития народных мелодий;

разучивание, исполнение народных песен в композиторской обработке;

сравнение звучания одних и тех же мелодий в народном и композиторском варианте;

обсуждение аргументированных оценочных суждений на основе сравнения;

вариативно: аналогии с изобразительным искусством – сравнение фотографий подлинных образцов народных промыслов (гжель, хохлома, городецкая роспись) с творчеством современных художников, модельеров, дизайнеров, работающих в соответствующих техниках росписи.

Модуль № 2 «Классическая музыка».

Данный модуль является одним из важнейших. Шедевры мировой музыкальной классики составляют золотой фонд музыкальной культуры. Проверенные временем образцы камерных и симфонических сочинений позволяют раскрыть перед обучающимися богатую палитру мыслей и чувств, воплощённую в звуках музыкальным гением великих композиторов, воспитывать их музыкальный вкус на подлинно художественных произведениях.

Композитор – исполнитель – слушатель.

Содержание: композитор, исполнитель, особенности их деятельности, творчества. Умение слушать музыку. Концерт, концертный зал. Правила поведения в концертном зале.

Виды деятельности обучающихся:

просмотр видеозаписи концерта;

слушание музыки, рассматривание иллюстраций;

диалог с учителем по теме занятия;

«Я – исполнитель» (игра – имитация исполнительских движений);

игра «Я – композитор» (сочинение небольших попевок, мелодических фраз);

освоение правил поведения на концерте;

вариативно: «Как на концерте» – выступление учителя или одноклассника, обучающегося в музыкальной школе, с исполнением краткого музыкального произведения; посещение концерта классической музыки.

Композиторы – детям.

Содержание: детская музыка П.И. Чайковского, С.С. Прокофьева, Д.Б. Кабалевского и других композиторов. Понятие жанра. Песня, танец, марш.

Виды деятельности обучающихся:

слушание музыки, определение основного характера, музыкально-выразительных средств, использованных композитором;

подбор эпитетов, иллюстраций к музыке;

определение жанра;

музыкальная викторина;

вариативно: вокализация, исполнение мелодий инструментальных пьес со словами; разучивание, исполнение песен; сочинение ритмических аккомпанементов (с помощью звучащих жестов или ударных и шумовых инструментов) к пьесам маршевого и танцевального характера.

Оркестр.

Содержание: оркестр – большой коллектив музыкантов. Дирижёр, партитура, репетиция. Жанр концерта – музыкальное соревнование солиста с оркестром.

Виды деятельности обучающихся:

слушание музыки в исполнении оркестра;

просмотр видеозаписи;

диалог с учителем о роли дирижёра;

«Я – дирижёр» – игра-имитация дирижёрских жестов во время звучания музыки;

разучивание и исполнение песен соответствующей тематики;

вариативно: знакомство с принципом расположения партий в партитуре; работа по группам – сочинение своего варианта ритмической партитуры.

Музыкальные инструменты. Фортепиано.

Содержание: рояль и пианино, история изобретения фортепиано, «секрет» названия инструмента (форте + пиано). «Предки» и «наследники» фортепиано (клавесин, синтезатор).

Виды деятельности обучающихся:

знакомство с многообразием красок фортепиано;

слушание фортепианных пьес в исполнении известных пианистов;

«Я – пианист» – игра-имитация исполнительских движений во время звучания музыки;

слушание детских пьес на фортепиано в исполнении учителя;

демонстрация возможностей инструмента (исполнение одной и той же пьесы тихо и громко, в разных регистрах, разными штрихами);

вариативно: посещение концерта фортепианной музыки; разбираем инструмент – наглядная демонстрация внутреннего устройства акустического пианино; «Паспорт инструмента» – исследовательская работа, предполагающая подсчёт параметров (высота, ширина, количество клавиш, педалей).

Музыкальные инструменты. Флейта.

Содержание: предки современной флейты, легенда о нимфе Сиринокс, музыка для флейты соло, флейты в сопровождении фортепиано, оркестра (например, «Шутка» И.С. Баха, «Мелодия» из оперы «Орфей и Эвридика» К.В. Глюка, «Сиринокс» К. Дебюсси).

Виды деятельности обучающихся:

знакомство с внешним видом, устройством и тембрами классических музыкальных инструментов;

слушание музыкальных фрагментов в исполнении известных музыкантов-инструменталистов;

чтение учебных текстов, сказок и легенд, рассказывающих о музыкальных инструментах, истории их появления.

Музыкальные инструменты. Скрипка, виолончель.

Содержание: певучесть тембров струнных смычковых инструментов, композиторы, сочинявшие скрипичную музыку, знаменитые исполнители, мастера, изготавливавшие инструменты.

Виды деятельности обучающихся:

игра-имитация исполнительских движений во время звучания музыки;
музыкальная викторина на знание конкретных произведений и их авторов,
определения тембров звучащих инструментов;
разучивание, исполнение песен, посвящённых музыкальным инструментам;
вариативно: посещение концерта инструментальной музыки; «Паспорт
инструмента» – исследовательская работа, предполагающая описание внешнего
вида и особенностей звучания инструмента, способов игры на нём.

Вокальная музыка.

Содержание: человеческий голос – самый совершенный инструмент, бережное
отношение к своему голосу, известные певцы, жанры вокальной музыки: песни,
вокализы, романсы, арии из опер. Кантата. Песня, романс, вокализ, кант.

Виды деятельности обучающихся:

определение на слух типов человеческих голосов (детские, мужские, женские),
тембров голосов профессиональных вокалистов;
знакомство с жанрами вокальной музыки;
слушание вокальных произведений композиторов-классиков;
освоение комплекса дыхательных, артикуляционных упражнений;
вокальные упражнения на развитие гибкости голоса, расширения его диапазона;
проблемная ситуация: что значит красивое пение;
музыкальная викторина на знание вокальных музыкальных произведений и их
авторов;
разучивание, исполнение вокальных произведений композиторов-классиков;
вариативно: посещение концерта вокальной музыки; школьный конкурс юных
вокалистов.

Инструментальная музыка.

Содержание: жанры камерной инструментальной музыки: этюд, пьеса. Альбом.
Цикл. Сюита. Соната. Квартет.

Виды деятельности обучающихся:

знакомство с жанрами камерной инструментальной музыки;
слушание произведений композиторов-классиков;
определение комплекса выразительных средств;
описание своего впечатления от восприятия;
музыкальная викторина;
вариативно: посещение концерта инструментальной музыки; составление словаря
музыкальных жанров.

Программная музыка.

Содержание: программное название, известный сюжет, литературный эпиграф.

Виды деятельности обучающихся:

слушание произведений программной музыки;

обсуждение музыкального образа, музыкальных средств, использованных композитором;

вариативно: рисование образов программной музыки; сочинение небольших миниатюр (вокальные или инструментальные импровизации) по заданной программе.

Симфоническая музыка.

Содержание: симфонический оркестр, тембры, группы инструментов, симфония, симфоническая картина.

Виды деятельности обучающихся:

знакомство с составом симфонического оркестра, группами инструментов;

определение на слух тембров инструментов симфонического оркестра;

слушание фрагментов симфонической музыки;

«дирижирование» оркестром;

музыкальная викторина;

вариативно: посещение концерта симфонической музыки; просмотр фильма об устройстве оркестра.

Русские композиторы-классики.

Содержание: творчество выдающихся отечественных композиторов.

Виды деятельности обучающихся:

знакомство с творчеством выдающихся композиторов, отдельными фактами из их биографии;

слушание музыки;

фрагменты вокальных, инструментальных, симфонических сочинений;

круг характерных образов (картины природы, народной жизни, истории);

характеристика музыкальных образов, музыкально-выразительных средств;

наблюдение за развитием музыки;

определение жанра, формы;

чтение учебных текстов и художественной литературы биографического характера;

вокализация тем инструментальных сочинений;

разучивание, исполнение доступных вокальных сочинений;

вариативно: посещение концерта; просмотр биографического фильма.

Европейские композиторы-классики.

Содержание: творчество выдающихся зарубежных композиторов.

Виды деятельности обучающихся:

знакомство с творчеством выдающихся композиторов, отдельными фактами из их биографии;

слушание музыки;

фрагменты вокальных, инструментальных, симфонических сочинений;

круг характерных образов (картины природы, народной жизни, истории);

характеристика музыкальных образов, музыкально-выразительных средств;
наблюдение за развитием музыки;
определение жанра, формы;
чтение учебных текстов и художественной литературы биографического характера;
вокализация тем инструментальных сочинений;
разучивание, исполнение доступных вокальных сочинений;
вариативно: посещение концерта; просмотр биографического фильма.

Мастерство исполнителя.

Содержание: творчество выдающихся исполнителей-певцов, инструменталистов, дирижёров. Консерватория, филармония, Конкурс имени П.И. Чайковского.

Виды деятельности обучающихся:

знакомство с творчеством выдающихся исполнителей классической музыки;
изучение программ, афиш консерватории, филармонии;
сравнение нескольких интерпретаций одного и того же произведения в исполнении разных музыкантов;
беседа на тему «Композитор – исполнитель – слушатель»;
вариативно: посещение концерта классической музыки;
создание коллекции записей любимого исполнителя.

Модуль № 3 «Музыка в жизни человека».

Главное содержание данного модуля сосредоточено вокруг рефлексивного исследования обучающимися психологической связи музыкального искусства и внутреннего мира человека. Основным результатом его освоения является развитие эмоционального интеллекта обучающихся, расширение спектра переживаемых чувств и их оттенков, осознание собственных душевных движений, способность к сопереживанию как при восприятии произведений искусства, так и в непосредственном общении с другими людьми. Формы бытования музыки, типичный комплекс выразительных средств музыкальных жанров выступают как обобщённые жизненные ситуации, порождающие различные чувства и настроения. Сверхзадача модуля – воспитание чувства прекрасного, пробуждение и развитие эстетических потребностей.

Красота и вдохновение.

Содержание: стремление человека к красоте. Особое состояние – вдохновение. Музыка – возможность вместе переживать вдохновение, наслаждаться красотой. Музыкальное единство людей – хор, хоровод.

Виды деятельности обучающихся:

диалог с учителем о значении красоты и вдохновения в жизни человека;
слушание музыки, концентрация на её восприятии, своём внутреннем состоянии;
двигательная импровизация под музыку лирического характера «Цветы

распускаются под музыку»;
выстраивание хорового унисона – вокального и психологического;
одновременное взятие и снятие звука, навыки певческого дыхания по руке дирижёра;
разучивание, исполнение красивой песни;
вариативно: разучивание хоровода

Музыкальные пейзажи.

Содержание: образы природы в музыке, настроение музыкальных пейзажей, чувства человека, любующегося природой. Музыка – выражение глубоких чувств, тонких оттенков настроения, которые трудно передать словами.

Виды деятельности обучающихся:

слушание произведений программной музыки, посвящённой образам природы;
подбор эпитетов для описания настроения, характера музыки;
сопоставление музыки с произведениями изобразительного искусства;
двигательная импровизация, пластическое интонирование;
разучивание, одухотворенное исполнение песен о природе, её красоте;
вариативно: рисование «услышанных» пейзажей и (или) абстрактная живопись – передача настроения цветом, точками, линиями; игра-импровизация «Угадай моё настроение».

Музыкальные портреты.

Содержание: музыка, передающая образ человека, его походку, движения, характер, манеру речи. «Портреты», выраженные в музыкальных интонациях.

Виды деятельности обучающихся:

слушание произведений вокальной, программной инструментальной музыки, посвящённой образам людей, сказочных персонажей;
подбор эпитетов для описания настроения, характера музыки;
сопоставление музыки с произведениями изобразительного искусства;
двигательная импровизация в образе героя музыкального произведения;
разучивание, характерное исполнение песни – портретной зарисовки;
вариативно: рисование, лепка героя музыкального произведения; игра-импровизация «Угадай мой характер»; инсценировка – импровизация в жанре кукольного (теневого) театра с помощью кукол, силуэтов.

Какой же праздник без музыки?

Содержание: музыка, создающая настроение праздника. Музыка в цирке, на уличном шествии, спортивном празднике.

Виды деятельности обучающихся:

диалог с учителем о значении музыки на празднике;
слушание произведений торжественного, праздничного характера;
«дирижирование» фрагментами произведений;

конкурс на лучшего «дирижёра»;
разучивание и исполнение тематических песен к ближайшему празднику;
проблемная ситуация: почему на праздниках обязательно звучит музыка;
вариативно: запись видеозаписи с музыкальным поздравлением; групповые творческие шуточные двигательные импровизации «Цирковая труппа».

Танцы, игры и веселье.

Содержание: музыка – игра звуками. Танец – искусство и радость движения.
Примеры популярных танцев.

Виды деятельности обучающихся:

слушание, исполнение музыки скерцозного характера;

разучивание, исполнение танцевальных движений;

танец-игра;

рефлексия собственного эмоционального состояния после участия в танцевальных композициях и импровизациях;

проблемная ситуация: зачем люди танцуют;

ритмическая импровизация в стиле определённого танцевального жанра;

Музыка на войне, музыка о войне.

Содержание: военная тема в музыкальном искусстве. Военные песни, марши, интонации, ритмы, тембры (призывная кварта, пунктирный ритм, тембры малого барабана, трубы). Песни Великой Отечественной войны – песни Великой Победы.

Виды деятельности обучающихся:

чтение учебных и художественных текстов, посвящённых песням Великой Отечественной войны;

слушание, исполнение песен Великой Отечественной войны, знакомство с историей их сочинения и исполнения;

обсуждение в классе, ответы на вопросы: какие чувства вызывают песни Великой Победы, почему? Как музыка, песни помогали российскому народу одержать победу в Великой Отечественной войне?

Главный музыкальный символ.

Содержание: гимн России – главный музыкальный символ нашей страны. Традиции исполнения Гимна России. Другие гимны.

Виды деятельности обучающихся:

разучивание, исполнение Гимна Российской Федерации;

знакомство с историей создания, правилами исполнения;

просмотр видеозаписей парада, церемонии награждения спортсменов;

чувство гордости, понятия достоинства и чести;

обсуждение этических вопросов, связанных с государственными символами страны;

разучивание, исполнение Гимна своей республики, города, школы.

Искусство времени.

Содержание: музыка – временное искусство. Погружение в поток музыкального звучания. Музыкальные образы движения, изменения и развития.

Виды деятельности обучающихся:

слушание, исполнение музыкальных произведений, передающих образ непрерывного движения;

наблюдение за своими телесными реакциями (дыхание, пульс, мышечный тонус) при восприятии музыки;

проблемная ситуация: как музыка воздействует на человека;

вариативно: программная ритмическая или инструментальная импровизация «Поезд», «Космический корабль».

Модуль № 4 «Музыка народов мира».

Данный модуль является продолжением и дополнением модуля «Народная музыка России». «Между музыкой моего народа и музыкой других народов нет непреходимых границ» – тезис, выдвинутый Д.Б. Кабалевским во второй половине XX века, остаётся по-прежнему актуальным. Интонационная и жанровая близость фольклора разных народов.

Певец своего народа.

Содержание: интонации народной музыки в творчестве зарубежных композиторов – ярких представителей национального музыкального стиля своей страны.

Виды деятельности обучающихся:

знакомство с творчеством композиторов;

сравнение их сочинений с народной музыкой;

определение формы, принципа развития фольклорного музыкального материала;

вокализация наиболее ярких тем инструментальных сочинений;

разучивание, исполнение доступных вокальных сочинений;

вариативно: исполнение на клавишных или духовых инструментах композиторских мелодий, прослеживание их по нотной записи;

творческие, исследовательские проекты, посвящённые выдающимся композиторам.

Музыка стран ближнего зарубежья

Содержание: фольклор и музыкальные традиции стран ближнего зарубежья (песни, танцы, обычаи, музыкальные инструменты). Музыкальные традиции и праздники, народные инструменты и жанры. Славянские музыкальные традиции. Кавказские мелодии и ритмы. Композиторы и музыканты-исполнители стран ближнего зарубежья. Близость музыкальной культуры этих стран с российскими республиками.

Виды деятельности обучающихся:

знакомство с особенностями музыкального фольклора народов других стран;

определение характерных черт, типичных элементов музыкального языка (ритм, лад, интонации);

знакомство с внешним видом, особенностями исполнения и звучания народных инструментов;
определение на слух тембров инструментов;
классификация на группы духовых, ударных, струнных;
музыкальная викторина на знание тембров народных инструментов;
двигательная игра – импровизация-подражание игре на музыкальных инструментах;
сравнение интонаций, жанров, ладов, инструментов других народов с фольклорными элементами народов России;
разучивание и исполнение песен, танцев, сочинение, импровизация ритмических аккомпанементов к ним (с помощью звучащих жестов или на ударных инструментах);
вариативно: исполнение на клавишных или духовых инструментах народных мелодий, прослеживание их по нотной записи;
творческие, исследовательские проекты, школьные фестивали, посвящённые музыкальной культуре народов мира.

Музыка стран дальнего зарубежья

Содержание: музыка народов Европы. Танцевальный и песенный фольклор европейских народов. Канон. Странствующие музыканты. Карнавал. Музыка Испании и Латинской Америки. Фламенко. Искусство игры на гитаре, кастаньеты, латиноамериканские ударные инструменты. Танцевальные жанры (по выбору учителя могут быть представлены болеро, фанданго, хота, танго, самба, румба, ча-ча-ча, сальса, босса-нова и другие).

Смещение традиций и культур в музыке Северной Америки.

Музыка Японии и Китая. Древние истоки музыкальной культуры стран Юго-Восточной Азии. Императорские церемонии, музыкальные инструменты. Пентатоника.

Музыка Средней Азии. Музыкальные традиции и праздники, народные инструменты и современные исполнители Казахстана, Киргизии, и других стран региона.

Виды деятельности обучающихся:

знакомство с особенностями музыкального фольклора народов других стран;
определение характерных черт, типичных элементов музыкального языка (ритм, лад, интонации);
знакомство с внешним видом, особенностями исполнения и звучания народных инструментов;
определение на слух тембров инструментов;
классификация на группы духовых, ударных, струнных;
музыкальная викторина на знание тембров народных инструментов;
двигательная игра – импровизация-подражание игре на музыкальных инструментах;

сравнение интонаций, жанров, ладов, инструментов других народов с фольклорными элементами народов России;

разучивание и исполнение песен, танцев, сочинение, импровизация ритмических аккомпанементов к ним (с помощью звучащих жестов или на ударных инструментах);

вариативно: исполнение на клавишных или духовых инструментах народных мелодий, прослеживание их по нотной записи;

творческие, исследовательские проекты, школьные фестивали, посвящённые музыкальной культуре народов мира.

Диалог культур.

Содержание: образы, интонации фольклора других народов и стран в музыке отечественных и иностранных композиторов (в том числе образы других культур в музыке русских композиторов и русские музыкальные цитаты в творчестве зарубежных композиторов).

Виды деятельности обучающихся:

знакомство с творчеством композиторов;

сравнение их сочинений с народной музыкой;

определение формы, принципа развития фольклорного музыкального материала;

вокализация наиболее ярких тем инструментальных сочинений;

разучивание, исполнение доступных вокальных сочинений;

вариативно: исполнение на клавишных или духовых инструментах композиторских мелодий, прослеживание их по нотной записи;

творческие, исследовательские проекты, посвящённые выдающимся композиторам.

Модуль № 5 «Духовная музыка»

Музыкальная культура России на протяжении нескольких столетий была представлена тремя главными направлениями – музыкой народной, духовной и светской. В рамках религиозной культуры были созданы подлинные шедевры музыкального искусства. Изучение данного модуля поддерживает баланс, позволяет в рамках календарно-тематического планирования представить обучающимся максимально широкую сферу бытования музыкального искусства. Однако знакомство с отдельными произведениями, шедеврами духовной музыки возможно и в рамках изучения других модулей.

Звучание храма.

Содержание: колокола, колокольные звоны (благост, трезвон и другие), звонарские приговорки. Колокольность в музыке русских композиторов.

Виды деятельности обучающихся:

обобщение жизненного опыта, связанного со звучанием колоколов;

диалог с учителем о традициях изготовления колоколов, значении колокольного звона;

знакомство с видами колокольных звонов;

слушание музыки русских композиторов с ярко выраженным изобразительным элементом колокольности (по выбору учителя могут звучать фрагменты из музыкальных произведений М.П. Мусоргского, П.И. Чайковского, М.И. Глинки, С.В. Рахманинова и другие);

выявление, обсуждение характера, выразительных средств, использованных композитором;

двигательная импровизация – имитация движений звонаря на колокольне;

ритмические и артикуляционные упражнения на основе звонарских приговорок;

вариативно: просмотр документального фильма о колоколах;

сочинение, исполнение на фортепиано, синтезаторе или металлофонах композиции (импровизации), имитирующей звучание колоколов.

Песни верующих.

Содержание: молитва, хорал, песнопение, духовный стих. Образы духовной музыки в творчестве композиторов-классиков.

Виды деятельности обучающихся:

слушание, разучивание, исполнение вокальных произведений религиозного содержания;

диалог с учителем о характере музыки, манере исполнения, выразительных средствах;

знакомство с произведениями светской музыки, в которых воплощены молитвенные интонации, используется хоральный склад звучания;

вариативно: просмотр документального фильма о значении молитвы;

рисование по мотивам прослушанных музыкальных произведений.

Инструментальная музыка в церкви.

Содержание: орган и его роль в богослужении. Творчество И.С. Баха.

Виды деятельности обучающихся:

чтение учебных и художественных текстов, посвящённых истории создания, устройству органа, его роли в католическом и протестантском богослужении;

ответы на вопросы учителя;

слушание органной музыки И.С. Баха;

описание впечатления от восприятия, характеристика музыкально-выразительных средств;

игровая имитация особенностей игры на органе (во время слушания);

звуковое исследование – исполнение (учителем) на синтезаторе знакомых музыкальных произведений тембром органа;

наблюдение за трансформацией музыкального образа;

вариативно: посещение концерта органной музыки; рассматривание иллюстраций, изображений органа; проблемная ситуация – выдвижение гипотез о принципах

работы этого музыкального инструмента; просмотр познавательного фильма об органе; литературное, художественное творчество на основе музыкальных впечатлений от восприятия органной музыки.

Искусство Русской православной церкви.

Содержание: музыка в православном храме. Традиции исполнения, жанры (тропарь, стихира, величание и другие). Музыка и живопись, посвящённые святым. Образы Христа, Богородицы.

Виды деятельности обучающихся:

разучивание, исполнение вокальных произведений религиозной тематики, сравнение церковных мелодий и народных песен, мелодий светской музыки;

прослеживание исполняемых мелодий по нотной записи;

анализ типа мелодического движения, особенностей ритма, темпа, динамики;

сопоставление произведений музыки и живописи, посвящённых святым, Христу, Богородице;

вариативно: посещение храма; поиск в Интернете информации о Крещении Руси, святых, об иконах.

Религиозные праздники.

Содержание: праздничная служба, вокальная (в том числе хоровая) музыка религиозного содержания (по выбору: на религиозных праздниках той конфессии, которая наиболее почитаема в данном регионе Российской Федерации. В рамках православной традиции возможно рассмотрение традиционных праздников с точки зрения, как религиозной символики, так и фольклорных традиций (например: Рождество, Троица, Пасха). Рекомендуется знакомство с фрагментами литургической музыки русских композиторов-классиков (С.В. Рахманинов, П.И. Чайковский и других композиторов).

Виды деятельности обучающихся:

слушание музыкальных фрагментов праздничных богослужений, определение характера музыки, её религиозного содержания;

разучивание (с использованием нотного текста), исполнение доступных вокальных произведений духовной музыки;

вариативно: просмотр фильма, посвящённого религиозным праздникам; посещение концерта духовной музыки; исследовательские проекты, посвящённые музыке религиозных праздников.

Модуль № 6 «Музыка театра и кино».

Модуль «Музыка театра и кино» тесно переплетается с модулем «Классическая музыка», может стыковаться по ряду произведений с модулями «Современная музыка» (мюзикл), «Музыка в жизни человека» (музыкальные портреты). Для данного модуля особенно актуально сочетание различных видов урочной и внеурочной деятельности, таких как театрализованные постановки силами

обучающихся, посещение музыкальных театров, коллективный просмотр фильмов.

Музыкальная сказка на сцене, на экране.

Содержание: характеры персонажей, отражённые в музыке. Тембр голоса. Соло. Хор, ансамбль.

Виды деятельности обучающихся:

видеосмотр музыкальной сказки;

обсуждение музыкально-выразительных средств, передающих повороты сюжета, характеры героев;

игра-викторина «Угадай по голосу»;

разучивание, исполнение отдельных номеров из детской оперы, музыкальной сказки;

вариативно: постановка детской музыкальной сказки, спектакль для родителей; творческий проект «Озвучиваем мультфильм».

Театр оперы и балета.

Содержание: особенности музыкальных спектаклей. Балет. Опера. Солисты, хор, оркестр, дирижёр в музыкальном спектакле.

Виды деятельности обучающихся:

знакомство со знаменитыми музыкальными театрами;

просмотр фрагментов музыкальных спектаклей с комментариями учителя;

определение особенностей балетного и оперного спектакля;

тесты или кроссворды на освоение специальных терминов;

танцевальная импровизация под музыку фрагмента балета;

разучивание и исполнение доступного фрагмента, обработки песни (хора из оперы);

«игра в дирижёра» – двигательная импровизация во время слушания оркестрового фрагмента музыкального спектакля;

вариативно: посещение спектакля или экскурсия в местный музыкальный театр;

виртуальная экскурсия по Большому театру; рисование по мотивам музыкального спектакля, создание афиши.

Балет. Хореография – искусство танца.

Содержание: сольные номера и массовые сцены балетного спектакля. Фрагменты, отдельные номера из балетов отечественных композиторов (например, балеты П.И. Чайковского, С.С. Прокофьева, А.И. Хачатуряна, В.А. Гаврилина, Р.К. Щедрина).

Виды деятельности обучающихся:

просмотр и обсуждение видеозаписей – знакомство с несколькими яркими сольными номерами и сценами из балетов русских композиторов;

музыкальная викторина на знание балетной музыки;

вариативно: пропевание и исполнение ритмической партитуры – аккомпанемента к фрагменту балетной музыки; посещение балетного спектакля или просмотр фильма-балета;

Опера. Главные герои и номера оперного спектакля.

Содержание: ария, хор, сцена, увертюра – оркестровое вступление. Отдельные номера из опер русских и зарубежных композиторов (по выбору учителя могут быть представлены фрагменты из опер Н.А. Римского-Корсакова («Садко», «Сказка о царе Салтане», «Снегурочка»), М.И. Глинки («Руслан и Людмила»), К.В. Глюка («Орфей и Эвридика»), Дж. Верди и других композиторов).

Виды деятельности обучающихся:

слушание фрагментов опер;

определение характера музыки сольной партии, роли и выразительных средств оркестрового сопровождения;

знакомство с тембрами голосов оперных певцов;

освоение терминологии;

звучащие тесты и кроссворды на проверку знаний;

разучивание, исполнение песни, хора из оперы;

рисование героев, сцен из опер;

вариативно: просмотр фильма-оперы; постановка детской оперы.

Сюжет музыкального спектакля.

Содержание: либретто, развитие музыки в соответствии с сюжетом. Действия и сцены в опере и балете. Контрастные образы, лейтмотивы.

Виды деятельности обучающихся:

знакомство с либретто, структурой музыкального спектакля;

рисунок обложки для либретто опер и балетов;

анализ выразительных средств, создающих образы главных героев, противостоящих сторон;

наблюдение за музыкальным развитием, характеристика приёмов, использованных композитором;

вокализация, пропевание музыкальных тем, пластическое интонирование оркестровых фрагментов;

музыкальная викторина на знание музыки;

звучащие и терминологические тесты;

вариативно: создание любительского видеofilmа на основе выбранного либретто; просмотр фильма-оперы или фильма-балета.

Оперетта, мюзикл.

Содержание: история возникновения и особенности жанра. Отдельные номера из оперетт И. Штрауса, И. Кальмана и другие.

Виды деятельности обучающихся:

знакомство с жанрами оперетты, мюзикла;

слушание фрагментов из оперетт, анализ характерных особенностей жанра;

разучивание, исполнение отдельных номеров из популярных музыкальных

спектаклей;

сравнение разных постановок одного и того же мюзикла;

вариативно: посещение музыкального театра: спектакль в жанре оперетты или мюзикла; постановка фрагментов, сцен из мюзикла – спектакль для родителей.

Кто создаёт музыкальный спектакль?

Содержание: профессии музыкального театра: дирижёр, режиссёр, оперные певцы, балерины и танцовщики, художники и другие.

Виды деятельности обучающихся:

диалог с учителем по поводу синкретичного характера музыкального спектакля;

знакомство с миром театральных профессий, творчеством театральных режиссёров, художников;

просмотр фрагментов одного и того же спектакля в разных постановках;

обсуждение различий в оформлении, режиссуре;

создание эскизов костюмов и декораций к одному из изученных музыкальных спектаклей;

вариативно: виртуальный квест по музыкальному театру.

Патриотическая и народная тема в театре и кино.

Содержание: история создания, значение музыкально-сценических и экранных произведений, посвящённых нашему народу, его истории, теме служения Отечеству. Фрагменты, отдельные номера из опер, балетов, музыки к фильмам (например, опера «Иван Сусанин» М.И. Глинки, опера «Война и мир», музыка к кинофильму «Александр Невский» С.С. Прокофьева, оперы «Борис Годунов» и другие произведения).

Виды деятельности обучающихся:

чтение учебных и популярных текстов об истории создания патриотических опер, фильмов, о творческих поисках композиторов, создававших к ним музыку;

диалог с учителем;

просмотр фрагментов крупных сценических произведений, фильмов;

обсуждение характера героев и событий;

проблемная ситуация: зачем нужна серьёзная музыка;

разучивание, исполнение песен о Родине, нашей стране, исторических событиях и подвигах героев;

вариативно: посещение театра (кинотеатра) – просмотр спектакля (фильма) патриотического содержания; участие в концерте, фестивале, конференции патриотической тематики.

Модуль № 7 «Современная музыкальная культура».

Наряду с важнейшими сферами музыкальной культуры (музыка народная, духовная и светская), сформировавшимися в прошлые столетия, правомерно выделить в

отдельный пласт современную музыку. Объективной сложностью в данном случае является выделение явлений, персоналий и произведений, действительно достойных внимания, тех, которые не забудутся через несколько лет как случайное веяние моды. В понятие «современная музыка» входит широкий круг явлений (от академического авангарда до фри-джаза, от эмбиента до рэпа), для восприятия которых требуется специфический и разнообразный музыкальный опыт. Поэтому на уровне начального общего образования необходимо заложить основы для последующего развития в данном направлении. Помимо указанных в модуле тематических блоков, существенным вкладом в такую подготовку является разучивание и исполнение песен современных композиторов, написанных современным музыкальным языком. При этом необходимо удерживать баланс между современностью песни и её доступностью детскому восприятию, соблюдать критерии отбора материала с учётом требований художественного вкуса, эстетичного вокально-хорового звучания.

Современные обработки классической музыки.

Содержание: понятие обработки, творчество современных композиторов исполнителей, обрабатывающих классическую музыку. Проблемная ситуация: зачем музыканты делают обработки классики?

Виды деятельности обучающихся:

различение музыки классической и её современной обработки;

слушание обработок классической музыки, сравнение их с оригиналом;

обсуждение комплекса выразительных средств, наблюдение за изменением характера музыки;

вокальное исполнение классических тем в сопровождении современного ритмизованного аккомпанемента;

Джаз.

Содержание: особенности джаза: импровизационность, ритм. Музыкальные инструменты джаза, особые приёмы игры на них. Творчество джазовых музыкантов (по выбору учителя могут быть представлены примеры творчества всемирно известных джазовых).

Виды деятельности обучающихся:

знакомство с творчеством джазовых музыкантов;

узнавание, различение на слух джазовых композиций в отличие от других музыкальных стилей и направлений;

определение на слух тембров музыкальных инструментов, исполняющих джазовую композицию;

вариативно: разучивание, исполнение песен в джазовых ритмах; сочинение, импровизация ритмического аккомпанемента с джазовым ритмом, синкопами; составление плейлиста, коллекции записей джазовых музыкантов.

Исполнители современной музыки.

Содержание: творчество одного или нескольких исполнителей современной музыки, популярных у молодёжи.

Виды деятельности обучающихся:

просмотр видеоклипов современных исполнителей;

сравнение их композиций с другими направлениями и стилями (классикой, духовной, народной музыкой);

вариативно: составление плейлиста, коллекции записей современной музыки для друзей-других обучающихся (для проведения совместного досуга); съёмка собственного видеоклипа на музыку одной из современных популярных композиций.

Электронные музыкальные инструменты.

Содержание: современные «двойники» классических музыкальных инструментов: синтезатор, электронная скрипка, гитара, барабаны. Виртуальные музыкальные инструменты в компьютерных программах.

Виды деятельности обучающихся:

слушание музыкальных композиций в исполнении на электронных музыкальных инструментах;

сравнение их звучания с акустическими инструментами, обсуждение результатов сравнения;

подбор электронных тембров для создания музыки к фантастическому фильму;

вариативно: посещение музыкального магазина (отдел электронных музыкальных инструментов); просмотр фильма об электронных музыкальных инструментах;

создание электронной композиции в компьютерных программах с готовыми семплами (например, Garage Band).

Модуль № 8 «Музыкальная грамота».

Данный модуль является вспомогательным и не может изучаться в отрыве от других модулей. Освоение музыкальной грамоты не является самоцелью и всегда подчиняется задачам освоения исполнительского, в первую очередь певческого репертуара, а также задачам воспитания грамотного слушателя. Распределение ключевых тем модуля в рамках календарно-тематического планирования возможно по арочному принципу либо на регулярной основе по 5–10 минут на каждом уроке. Новые понятия и навыки после их освоения не исключаются из учебной деятельности, а используются в качестве актуального знания, практического багажа при организации работы над следующим музыкальным материалом.

Весь мир звучит.

Содержание: звуки музыкальные и шумовые. Свойства звука: высота, громкость, длительность, тембр.

Виды деятельности обучающихся:

знакомство со звуками музыкальными и шумовыми;

различение, определение на слух звуков различного качества;

игра – подражание звукам и голосам природы с использованием шумовых музыкальных инструментов, вокальной импровизации;

артикуляционные упражнения, разучивание и исполнение попевок и песен с использованием звукоподражательных элементов, шумовых звуков.

Звукоряд.

Содержание: нотный стан, скрипичный ключ. Ноты первой октавы.

Виды деятельности обучающихся:

знакомство с элементами нотной записи;

различение по нотной записи, определение на слух звукоряда в отличие от других последовательностей звуков;

пение с названием нот, игра на металлофоне звукоряда от ноты «до»;

разучивание и исполнение вокальных упражнений, песен, построенных на элементах звукоряда.

Интонация.

Содержание: выразительные и изобразительные интонации.

Виды деятельности обучающихся:

определение на слух, прослеживание по нотной записи кратких интонаций изобразительного (ку-ку, тик-так и другие) и выразительного (просьба, призыв и другие) характера;

разучивание, исполнение попевок, вокальных упражнений, песен, вокальные и инструментальные импровизации на основе данных интонаций;

слушание фрагментов музыкальных произведений, включающих примеры изобразительных интонаций.

Ритм.

Содержание: звуки длинные и короткие (восьмые и четвертные длительности), такт, тактовая черта.

Виды деятельности обучающихся:

определение на слух, прослеживание по нотной записи ритмических рисунков, состоящих из различных длительностей и пауз;

исполнение, импровизация с помощью звучащих жестов (хлопки, шлепки, притопы) и (или) ударных инструментов простых ритмов;

игра «Ритмическое эхо», прохлопывание ритма по ритмическим карточкам, проговаривание с использованием ритмослогов;

разучивание, исполнение на ударных инструментах ритмической партитуры;

слушание музыкальных произведений с ярко выраженным ритмическим рисунком, воспроизведение данного ритма по памяти (хлопками);

Ритмический рисунок.

Содержание: длительности половинная, целая, шестнадцатые. Паузы. Ритмические рисунки. Ритмическая партитура.

Виды деятельности обучающихся:

определение на слух, прослеживание по нотной записи ритмических рисунков, состоящих из различных длительностей и пауз;

исполнение, импровизация с помощью звучащих жестов (хлопки, шлепки, притопы) и (или) ударных инструментов простых ритмов;

игра «Ритмическое эхо», прохлопывание ритма по ритмическим карточкам, проговаривание с использованием ритмослогов;

разучивание, исполнение на ударных инструментах ритмической партитуры;

слушание музыкальных произведений с ярко выраженным ритмическим рисунком, воспроизведение данного ритма по памяти (хлопками);

Размер.

Содержание: равномерная пульсация. Сильные и слабые доли. Размеры 2/4, 3/4, 4/4.

Виды деятельности обучающихся:

ритмические упражнения на ровную пульсацию, выделение сильных долей в размерах 2/4, 3/4, 4/4 (звучащими жестами или на ударных инструментах);

определение на слух, по нотной записи размеров 2/4, 3/4, 4/4;

исполнение вокальных упражнений, песен в размерах 2/4, 3/4, 4/4 с хлопками-акцентами на сильную долю, элементарными дирижёрскими жестами;

слушание музыкальных произведений с ярко выраженным музыкальным размером, танцевальные, двигательные импровизации под музыку;

вариативно: исполнение на клавишных или духовых инструментах попевок, мелодий в размерах 2/4, 3/4, 4/4; вокальная и инструментальная импровизация в заданном размере.

Музыкальный язык.

Содержание: темп, тембр. Динамика (форте, пиано, крещендо, диминуэндо).

Штрихи (стаккато, легато, акцент).

Виды деятельности обучающихся:

знакомство с элементами музыкального языка, специальными терминами, их обозначением в нотной записи;

определение изученных элементов на слух при восприятии музыкальных произведений;

наблюдение за изменением музыкального образа при изменении элементов музыкального языка (как меняется характер музыки при изменении темпа, динамики, штрихов);

исполнение вокальных и ритмических упражнений, песен с ярко выраженными динамическими, темповыми, штриховыми красками;

использование элементов музыкального языка для создания определённого образа, настроения в вокальных и инструментальных импровизациях;
вариативно: исполнение на клавишных или духовых инструментах попевок, мелодий с ярко выраженными динамическими, темповыми, штриховыми красками; исполнительская интерпретация на основе их изменения. Составление музыкального словаря.

Высота звуков.

Содержание: регистры. Ноты певческого диапазона. Расположение нот на клавиатуре. Знаки альтерации (диезы, бемоли, бекары).

Виды деятельности обучающихся:

освоение понятий «выше-ниже»;

определение на слух принадлежности звуков к одному из регистров; прослеживание по нотной записи отдельных мотивов, фрагментов знакомых песен, выделение знакомых нот, знаков альтерации;

наблюдение за изменением музыкального образа при изменении регистра;

вариативно: исполнение на клавишных или духовых инструментах попевок, кратких мелодий по нотам; выполнение упражнений на виртуальной клавиатуре.

Мелодия.

Содержание: мотив, музыкальная фраза. Поступенное, плавное движение мелодии, скачки. Мелодический рисунок.

Виды деятельности обучающихся:

определение на слух, прослеживание по нотной записи мелодических рисунков с поступенным, плавным движением, скачками, остановками;

исполнение, импровизация (вокальная или на звуковысотных музыкальных инструментах) различных мелодических рисунков;

вариативно: нахождение по нотам границ музыкальной фразы, мотива; обнаружение повторяющихся и неповторяющихся мотивов, музыкальных фраз, похожих друг на друга; исполнение на духовых, клавишных инструментах или виртуальной клавиатуре попевок, кратких мелодий по нотам.

Сопровождение.

Содержание: аккомпанемент. Оstinato. Вступление, заключение, проигрыш.

Виды деятельности обучающихся:

определение на слух, прослеживание по нотной записи главного голоса и сопровождения;

различение, характеристика мелодических и ритмических особенностей главного голоса и сопровождения;

показ рукой линии движения главного голоса и аккомпанемента;

различение простейших элементов музыкальной формы: вступление, заключение,

проигрыш;
составление наглядной графической схемы;
импровизация ритмического аккомпанемента к знакомой песне (звучащими жестами или на ударных инструментах);
вариативно: исполнение простейшего сопровождения к знакомой мелодии на клавишных или духовых инструментах.

Песня.

Содержание: куплетная форма. Запев, припев.

Виды деятельности обучающихся:

знакомство со строением куплетной формы;
составление наглядной буквенной или графической схемы куплетной формы;
исполнение песен, написанных в куплетной форме;
различение куплетной формы при слушании незнакомых музыкальных произведений;
вариативно: импровизация, сочинение новых куплетов к знакомой песне.

Лад.

Содержание: понятие лада. Семиступенные лады мажор и минор. Краска звучания. Ступеневый состав.

Виды деятельности обучающихся:

определение на слух ладового наклона музыки;
игра «Солнышко – туча»;
наблюдение за изменением музыкального образа при изменении лада;
распевания, вокальные упражнения, построенные на чередовании мажора и минора;
исполнение песен с ярко выраженной ладовой окраской;
вариативно: импровизация, сочинение в заданном ладу; чтение сказок о нотах и музыкальных ладах.

Пентатоника.

Содержание: пентатоника – пятиступенный лад, распространённый у многих народов.

Виды деятельности обучающихся:

слушание инструментальных произведений, исполнение песен, написанных в пентатонике

Ноты в разных октавах.

Содержание: ноты второй и малой октавы. Басовый ключ.

Виды деятельности обучающихся:

знакомство с нотной записью во второй и малой октаве;
прослеживание по нотам небольших мелодий в соответствующем диапазоне;
сравнение одной и той же мелодии, записанной в разных октавах;
определение на слух, в какой октаве звучит музыкальный фрагмент;

вариативно: исполнение на духовых, клавишных инструментах или виртуальной клавиатуре попевок, кратких мелодий по нотам.

Дополнительные обозначения в нотах.

Содержание: реприза, фермата, вольты, украшения (трели, форшлагги).

Виды деятельности обучающихся:

знакомство с дополнительными элементами нотной записи;

исполнение песен, попевок, в которых присутствуют данные элементы.

Ритмические рисунки в размере 6/8.

Содержание: размер 6/8. Нота с точкой. Шестнадцатые. Пунктирный ритм.

Виды деятельности обучающихся:

определение на слух, прослеживание по нотной записи ритмических рисунков в размере 6/8;

исполнение, импровизация с помощью звучащих жестов (хлопки, шлепки, притопы) и (или) ударных инструментов;

игра «Ритмическое эхо», прохлопывание ритма по ритмическим карточкам, проговаривание ритмослогами;

разучивание, исполнение на ударных инструментах ритмической партитуры;

слушание музыкальных произведений с ярко выраженным ритмическим рисунком, воспроизведение данного ритма по памяти (хлопками);

вариативно: исполнение на клавишных или духовых инструментах попевок, мелодий и аккомпанементов в размере 6/8.

Тональность. Гамма.

Содержание: тоника, тональность. Знаки при ключе. Мажорные и минорные тональности (до 2–3 знаков при ключе).

Виды деятельности обучающихся:

определение на слух устойчивых звуков;

игра «устой – неустой»;

пение упражнений – гамм с названием нот, прослеживание по нотам;

освоение понятия «тоника»;

упражнение на допевание неполной музыкальной фразы до тоники «Закончи музыкальную фразу»;

вариативно: импровизация в заданной тональности.

Интервалы.

Содержание: понятие музыкального интервала. Тон, полутон. Консонансы: терция, кварта, квинта, секста, октава. Диссонансы: секунда, септима.

Виды деятельности обучающихся:

освоение понятия «интервал»;

анализ ступенчатого состава мажорной и минорной гаммы (тон-полутон);

различение на слух диссонансов и консонансов, параллельного движения двух

голосов в октаву, терцию, сексту;
подбор эпитетов для определения краски звучания различных интервалов;
разучивание, исполнение попевок и песен с ярко выраженной характерной интерваликой в мелодическом движении;
элементы двухголосия;
вариативно: досочинение к простой мелодии подголоска, повторяющего основной голос в терцию, октаву; сочинение аккомпанемента на основе движения квинтами, октавами.

Гармония.

Содержание: аккорд. Трезвучие мажорное и минорное. Понятие фактуры. Фактуры аккомпанемента бас-аккорд, аккордовая, арпеджио.

Виды деятельности обучающихся:

различение на слух интервалов и аккордов;
различение на слух мажорных и минорных аккордов;
разучивание, исполнение попевок и песен с мелодическим движением по звукам аккордов;
вокальные упражнения с элементами трёхголосия;
определение на слух типа фактуры аккомпанемента исполняемых песен, прослушанных инструментальных произведений;
вариативно: сочинение аккордового аккомпанемента к мелодии песни.

Музыкальная форма.

Содержание: контраст и повтор как принципы строения музыкального произведения. Двухчастная, трёхчастная и трёхчастная репризная форма. Рондо: рефрен и эпизоды.

Виды деятельности обучающихся:

знакомство со строением музыкального произведения, понятиями двухчастной и трёхчастной формы, рондо;
слушание произведений: определение формы их строения на слух;
составление наглядной буквенной или графической схемы;
исполнение песен, написанных в двухчастной или трёхчастной форме;
вариативно: коллективная импровизация в форме рондо, трёхчастной репризной форме; создание художественных композиций (рисунок, аппликация) по законам музыкальной формы.

Вариации.

Содержание: варьирование как принцип развития. Тема. Вариации.

Виды деятельности обучающихся:

слушание произведений, сочинённых в форме вариаций;
наблюдение за развитием, изменением основной темы;
составление наглядной буквенной или графической схемы;

исполнение ритмической партитуры, построенной по принципу вариаций;
вариативно: коллективная импровизация в форме вариаций.

Планируемые результаты освоения программы по музыке на уровне начального общего образования.

В результате изучения музыки на уровне начального общего образования у обучающегося будут сформированы следующие личностные результаты:

1) в области гражданско-патриотического воспитания:

осознание российской гражданской идентичности;

знание Гимна России и традиций его исполнения, уважение музыкальных символов и традиций республик Российской Федерации;

проявление интереса к освоению музыкальных традиций своего края, музыкальной культуры народов России;

уважение к достижениям отечественных мастеров культуры;

стремление участвовать в творческой жизни своей школы, города, республики;

2) в области духовно-нравственного воспитания:

признание индивидуальности каждого человека;

проявление сопереживания, уважения и доброжелательности;

готовность придерживаться принципов взаимопомощи и творческого сотрудничества в процессе непосредственной музыкальной и учебной деятельности;

3) в области эстетического воспитания:

восприимчивость к различным видам искусства, музыкальным традициям и творчеству своего и других народов;

умение видеть прекрасное в жизни, наслаждаться красотой;

стремление к самовыражению в разных видах искусства;

4) в области научного познания:

первоначальные представления о единстве и особенностях художественной и научной картины мира;

познавательные интересы, активность, инициативность, любознательность и самостоятельность в познании;

5) в области физического воспитания, формирования культуры здоровья и эмоционального благополучия:

знание правил здорового и безопасного (для себя и других людей) образа жизни в окружающей среде и готовность к их выполнению;

бережное отношение к физиологическим системам организма, задействованным в музыкально-исполнительской деятельности (дыхание, артикуляция, музыкальный слух, голос);

профилактика умственного и физического утомления с использованием возможностей музыкотерапии;

б) в области трудового воспитания:

установка на посильное активное участие в практической деятельности;
трудолюбие в учёбе, настойчивость в достижении поставленных целей;
интерес к практическому изучению профессий в сфере культуры и искусства;
уважение к труду и результатам трудовой деятельности;

7) в области экологического воспитания:

бережное отношение к природе; неприятие действий, приносящих ей вред.

В результате изучения музыки на уровне начального общего образования у обучающегося будут сформированы универсальные познавательные учебные действия, универсальные коммуникативные учебные действия, универсальные регулятивные учебные действия.

У обучающегося будут сформированы следующие базовые логические действия как часть универсальных познавательных учебных действий:

сравнивать музыкальные звуки, звуковые сочетания, произведения, жанры, устанавливать основания для сравнения, объединять элементы музыкального звучания по определённому признаку;

определять существенный признак для классификации, классифицировать предложенные объекты (музыкальные инструменты, элементы музыкального языка, произведения, исполнительские составы);

находить закономерности и противоречия в рассматриваемых явлениях музыкального искусства, сведениях и наблюдениях за звучащим музыкальным материалом на основе предложенного учителем алгоритма;

выявлять недостаток информации, в том числе слуховой, акустической для решения учебной (практической) задачи на основе предложенного алгоритма;

устанавливать причинно-следственные связи в ситуациях музыкального восприятия и исполнения, делать выводы.

У обучающегося будут сформированы следующие базовые исследовательские действия как часть универсальных познавательных учебных действий:

на основе предложенных учителем вопросов определять разрыв между реальным и желательным состоянием музыкальных явлений, в том числе в отношении собственных музыкально-исполнительских навыков;

с помощью учителя формулировать цель выполнения вокальных и слуховых упражнений, планировать изменения результатов своей музыкальной деятельности, ситуации совместного музицирования;

сравнивать несколько вариантов решения творческой, исполнительской задачи, выбирать наиболее подходящий (на основе предложенных критериев);

проводить по предложенному плану опыт, несложное исследование по установлению особенностей предмета изучения и связей между музыкальными объектами и явлениями (часть – целое, причина – следствие);

формулировать выводы и подкреплять их доказательствами на основе результатов

проведённого наблюдения (в том числе в форме двигательного моделирования, звукового эксперимента, классификации, сравнения, исследования); прогнозировать возможное развитие музыкального процесса, эволюции культурных явлений в различных условиях.

У обучающегося будут сформированы умения работать с информацией как часть универсальных познавательных учебных действий:

выбирать источник получения информации;

согласно заданному алгоритму находить в предложенном источнике информацию, представленную в явном виде;

распознавать достоверную и недостоверную информацию самостоятельно или на основании предложенного учителем способа её проверки;

соблюдать с помощью взрослых (учителей, родителей (законных представителей) обучающихся) правила информационной безопасности при поиске информации в Интернете;

анализировать текстовую, видео-, графическую, звуковую, информацию в соответствии с учебной задачей;

анализировать музыкальные тексты (акустические и нотные) по предложенному учителем алгоритму;

самостоятельно создавать схемы, таблицы для представления информации.

У обучающегося будут сформированы умения как часть универсальных коммуникативных учебных действий:

1) невербальная коммуникация:

воспринимать музыку как специфическую форму общения людей, стремиться понять эмоционально-образное содержание музыкального высказывания;

выступать перед публикой в качестве исполнителя музыки (соло или в коллективе);

передавать в собственном исполнении музыки художественное содержание, выражать настроение, чувства, личное отношение к исполняемому произведению;

осознанно пользоваться интонационной выразительностью в обыденной речи, понимать культурные нормы и значение интонации в повседневном общении;

2) вербальная коммуникация:

воспринимать и формулировать суждения, выражать эмоции в соответствии с целями и условиями общения в знакомой среде;

проявлять уважительное отношение к собеседнику, соблюдать правила ведения диалога и дискуссии;

признавать возможность существования разных точек зрения;

корректно и аргументированно высказывать своё мнение;

строить речевое высказывание в соответствии с поставленной задачей;

создавать устные и письменные тексты (описание, рассуждение, повествование);

подготавливать небольшие публичные выступления;

подбирать иллюстративный материал (рисунки, фото, плакаты) к тексту выступления;

3) совместная деятельность (сотрудничество):

стремиться к объединению усилий, эмоциональной эмпатии в ситуациях совместного восприятия, исполнения музыки;

переключаться между различными формами коллективной, групповой и индивидуальной работы при решении конкретной проблемы, выбирать наиболее эффективные формы взаимодействия при решении поставленной задачи;

формулировать краткосрочные и долгосрочные цели (индивидуальные с учётом участия в коллективных задачах) в стандартной (типовой) ситуации на основе предложенного формата планирования, распределения промежуточных шагов и сроков;

принимать цель совместной деятельности, коллективно строить действия по её достижению: распределять роли, договариваться, обсуждать процесс и результат совместной работы; проявлять готовность руководить, выполнять поручения, подчиняться;

ответственно выполнять свою часть работы; оценивать свой вклад в общий результат;

выполнять совместные проектные, творческие задания с использованием предложенных образцов.

У обучающегося будут сформированы умения самоорганизации как части универсальных регулятивных учебных действий:

планировать действия по решению учебной задачи для получения результата;

выстраивать последовательность выбранных действий.

У обучающегося будут сформированы умения самоконтроля как части универсальных учебных действий:

устанавливать причины успеха (неудач) учебной деятельности;

корректировать свои учебные действия для преодоления ошибок.

Овладение системой универсальных учебных регулятивных учебных действий обеспечивает формирование смысловых установок личности (внутренняя позиция личности) и жизненных навыков личности (управления собой, самодисциплины, устойчивого поведения, эмоционального душевного равновесия и т.д.).

Предметные результаты изучения музыки.

Предметные результаты характеризуют начальный этап формирования у обучающихся основ музыкальной культуры и проявляются в способности к музыкальной деятельности, потребности в регулярном общении с музыкальным искусством, позитивном ценностном отношении к музыке как важному элементу своей жизни.

Обучающиеся, освоившие основную образовательную программу по музыке:

с интересом занимаются музыкой, любят петь, умеют слушать серьёзную музыку, знают правила поведения в театре, концертном зале; проявляют интерес к игре на доступных музыкальных инструментах;
сознательно стремятся к развитию своих музыкальных способностей;
осознают разнообразие форм и направлений музыкального искусства, могут назвать музыкальные произведения, композиторов, исполнителей, которые им нравятся, аргументировать свой выбор;
имеют опыт восприятия, творческой и исполнительской деятельности;
с уважением относятся к достижениям отечественной музыкальной культуры;
стремятся к расширению своего музыкального кругозора.

К концу изучения модуля № 1 «Народная музыка России» обучающийся научится:
определять принадлежность музыкальных интонаций, изученных произведений к родному фольклору, русской музыке, народной музыке различных регионов России;
определять на слух и называть знакомые народные музыкальные инструменты;
группировать народные музыкальные инструменты по принципу звукоизвлечения: духовые, ударные, струнные;
определять принадлежность музыкальных произведений и их фрагментов к композиторскому или народному творчеству;
различать манеру пения, инструментального исполнения, типы солистов и коллективов – народных и академических;
создавать ритмический аккомпанемент на ударных инструментах при исполнении народной песни;
исполнять народные произведения различных жанров с сопровождением и без сопровождения;
участвовать в коллективной игре (импровизации) (вокальной, инструментальной, танцевальной) на основе освоенных фольклорных жанров.

К концу изучения модуля № 2 «Классическая музыка» обучающийся научится:
различать на слух произведения классической музыки, называть автора и произведение, исполнительский состав;
различать и характеризовать простейшие жанры музыки (песня, танец, марш), выделять и называть типичные жанровые признаки песни, танца и марша в сочинениях композиторов-классиков;
различать концертные жанры по особенностям исполнения (камерные и симфонические, вокальные и инструментальные), приводить примеры;
исполнять (в том числе фрагментарно, отдельными темами) сочинения композиторов-классиков;
воспринимать музыку в соответствии с её настроением, характером, осознавать эмоции и чувства, вызванные музыкальным звучанием, кратко описать свои впечатления от музыкального восприятия;

характеризовать выразительные средства, использованные композитором для создания музыкального образа;

соотносить музыкальные произведения с произведениями живописи, литературы на основе сходства настроения, характера, комплекса выразительных средств.

К концу изучения модуля № 3 «Музыка в жизни человека» обучающийся научится: исполнять Гимн Российской Федерации, Гимн своей республики, школы, исполнять песни, посвящённые Победе нашего народа в Великой Отечественной войне, песни, воспевающие красоту родной природы, выражающие разнообразные эмоции, чувства и настроения;

воспринимать музыкальное искусство как отражение многообразия жизни, различать обобщённые жанровые сферы: напевность (лирика), танцевальность и маршевость (связь с движением), декламационность, эпос (связь со словом);

осознавать собственные чувства и мысли, эстетические переживания, находить прекрасное в окружающем мире и в человеке, стремиться к развитию и удовлетворению эстетических потребностей

К концу изучения модуля № 4 «Музыка народов мира» обучающийся научится: различать на слух и исполнять произведения народной и композиторской музыки других стран;

определять на слух принадлежность народных музыкальных инструментов к группам духовых, струнных, ударно-шумовых инструментов;

различать на слух и называть фольклорные элементы музыки разных народов мира в сочинениях профессиональных композиторов (из числа изученных культурно-национальных традиций и жанров);

различать и характеризовать фольклорные жанры музыки (песенные, танцевальные), выделять и называть типичные жанровые признаки.

К концу изучения модуля № 5 «Духовная музыка» обучающийся научится:

определять характер, настроение музыкальных произведений духовной музыки, характеризовать её жизненное предназначение;

исполнять доступные образцы духовной музыки;

рассказывать об особенностях исполнения, традициях звучания духовной музыки Русской православной церкви (вариативно: других конфессий согласно региональной религиозной традиции).

К концу изучения модуля № 6 «Музыка театра и кино» обучающийся научится:

определять и называть особенности музыкально-сценических жанров (опера, балет, оперетта, мюзикл);

различать отдельные номера музыкального спектакля (ария, хор, увертюра и другие), узнавать на слух и называть освоенные музыкальные произведения (фрагменты) и их авторов;

различать виды музыкальных коллективов (ансамблей, оркестров, хоров), тембры

человеческих голосов и музыкальных инструментов, определять их на слух; отличать черты профессий, связанных с созданием музыкального спектакля, и их роли в творческом процессе: композитор, музыкант, дирижёр, сценарист, режиссёр, хореограф, певец, художник и другие.

К концу изучения модуля № 7 «Современная музыкальная культура» обучающийся научится:

различать разнообразные виды и жанры современной музыкальной культуры, стремиться к расширению музыкального кругозора;

различать и определять на слух принадлежность музыкальных произведений, исполнительского стиля к различным направлениям современной музыки (в том числе эстрады, мюзикла, джаза);

анализировать, называть музыкально-выразительные средства, определяющие основной характер, настроение музыки, сознательно пользоваться музыкально-выразительными средствами при исполнении;

исполнять современные музыкальные произведения, соблюдая певческую культуру звука.

К концу изучения модуля № 8 «Музыкальная грамота» обучающийся научится:

классифицировать звуки: шумовые и музыкальные, длинные, короткие, тихие, громкие, низкие, высокие;

различать элементы музыкального языка (темп, тембр, регистр, динамика, ритм, мелодия, аккомпанемент и другие), объяснять значение соответствующих терминов;

различать изобразительные и выразительные интонации, находить признаки сходства и различия музыкальных и речевых интонаций;

различать на слух принципы развития: повтор, контраст, варьирование;

понимать значения термина «музыкальная форма», определять на слух простые музыкальные формы – двухчастную, трёхчастную и трёхчастную репризную, рондо, вариации;

ориентироваться в нотной записи в пределах певческого диапазона;

исполнять и создавать различные ритмические рисунки;

исполнять песни с простым мелодическим рисунком.

Тематическое планирование учебного предмета «Музыка»

Распределение часов в тематическом планировании по каждой теме будет прописано на начало учебного года учителем-предметником в **«рабочей программе учителя»** на основании распределённых часов по учебному плану на текущий учебный год.

Содержание учебного предмета структурно представлено восемью модулями (тематическими линиями):

инвариантные:

модуль № 1 «Народная музыка России»;

модуль № 2 «Классическая музыка»;

модуль № 3 «Музыка в жизни человека»

вариативные:

модуль № 4 «Музыка народов мира»;

модуль № 5 «Духовная музыка»;

модуль № 6 «Музыка театра и кино»;

модуль № 7 «Современная музыкальная культура»;

модуль № 8 «Музыкальная грамота»

Каждый модуль состоит из нескольких тематических блоков. Модульный принцип допускает учителю осуществлять перестановку блоков, перераспределение количества учебных часов между блоками.

Общее тематическое планирование включает 3 инвариантных модуля и 4 вариативных модуля по предмету «Музыка».

Структура тематического планирования рабочих программ на уровне начального общего образования составлена с учётом рабочей программы воспитания в соответствии требованиям обновлённого ФГОС НОО (пункт 31.1) и включает в себя следующие структурные компоненты:

**Тематическое планирование в 1-4 классах выстроено по модульному принципу из содержания обучения по ФОП НОО и отмечено соответствующими пунктами в федеральной образовательной программе начального общего образования*

№ п/п	Тема	Количество часов, отводимых на освоение каждой темы	Э(Ц)ОР
1.	166.6.1. Модуль № 1 «Народная музыка России». 166.6.1.1. Край, в котором ты живёшь. 166.6.1.2. Русский фольклор. 166.6.1.3. Русские народные музыкальные инструменты. 166.6.1.4. Сказки, мифы и легенды. 166.6.1.5. Жанры музыкального фольклора. 166.6.1.6. Народные праздники. 166.6.1.7. Первые артисты, народный театр. 166.6.1.8. Фольклор народов России. 166.6.1.9. Фольклор в творчестве профессиональных музыкантов.	<i>Часы на каждую тему распределяются учителем-предметником в зависимости от нагрузки по учебному плану на текущий учебный год в рабочей программе учителя</i>	<i>Каждый учитель-предметник в своей рабочей программе указывает в данном разделе возможное использование учебно-методических материалов (мультимедийные программы, электронные учебники и</i>

2.	<p>166.6.2. Модуль № 2 «Классическая музыка».</p> <p>166.6.2.1. Композитор – исполнитель – слушатель.</p> <p>166.6.2.2. Композиторы – детям.</p> <p>166.6.2.3. Оркестр.</p> <p>166.6.2.4. Музыкальные инструменты. Фортепиано.</p> <p>166.6.2.5. Музыкальные инструменты. Флейта.</p> <p>166.6.2.6. Музыкальные инструменты. Скрипка, виолончель.</p> <p>166.6.2.7. Вокальная музыка.</p> <p>166.6.2.8. Инструментальная музыка.</p> <p>166.6.2.9. Программная музыка.</p> <p>166.6.2.10. Симфоническая музыка.</p> <p>166.6.2.11. Русские композиторы-классики.</p> <p>166.6.2.12. Европейские композиторы-классики.</p> <p>166.6.2.13. Мастерство исполнителя.</p>		<p><i>задачники, электронные библиотеки, виртуальные лаборатории, игровые программы, коллекции цифровых образовательных ресурсов) используемыми для обучения и воспитания различных групп пользователей, представленными в электронном (цифровом) виде и реализующими дидактические возможности ИКТ, содержание которых соответствует законодательству об образовании.</i></p>
3.	<p>166.6.3. Модуль № 3 «Музыка в жизни человека».</p> <p>166.6.3.1. Красота и вдохновение.</p> <p>166.6.3.2. Музыкальные пейзажи.</p> <p>166.6.3.3. Музыкальные портреты.</p> <p>166.6.3.4. Какой же праздник без музыки?</p> <p>166.6.3.5. Танцы, игры и веселье.</p> <p>166.6.3.6. Музыка на войне, музыка о войне.</p> <p>166.6.3.7. Главный музыкальный символ.</p> <p>166.6.3.8. Искусство времени.</p>		
4.	<p>166.6.4. Модуль № 4 «Музыка народов мира».</p> <p>166.6.4.1. Певец своего народа.</p> <p>166.6.4.2. Музыка стран ближнего зарубежья</p> <p>166.6.4.3. Музыка стран дальнего зарубежья</p> <p>166.6.4.4. Диалог культур.</p>		
5.	<p>166.6.6. Модуль № 6 «Музыка театра и кино».</p> <p>166.6.6.1. Музыкальная сказка на сцене, на экране.</p> <p>166.6.6.2. Театр оперы и балета.</p> <p>166.6.6.3. Балет. Хореография – искусство танца.</p> <p>166.6.6.4. Опера. Главные герои и номера оперного спектакля.</p> <p>166.6.6.5. Сюжет музыкального спектакля.</p> <p>166.6.6.6. Оперетта, мюзикл.</p> <p>166.6.6.7. Кто создаёт музыкальный спектакль?</p> <p>166.6.6.8. Патриотическая и народная тема в театре и кино.</p>		

6.	<p>166.6.7. Модуль № 7 «Современная музыкальная культура».</p> <p>166.6.7.1. Современные обработки классической музыки.</p> <p>166.6.7.2. Джаз.</p> <p>166.6.7.3. Исполнители современной музыки.</p> <p>166.6.7.4. Электронные музыкальные инструменты.</p>		
	<p>166.6.8. Модуль № 8 «Музыкальная грамота».</p> <p>166.6.8.1. Весь мир звучит.</p> <p>166.6.8.2. Звукоряд.</p> <p>166.6.8.3. Интонация.</p> <p>166.6.8.4. Ритм.</p> <p>166.6.8.5. Ритмический рисунок.</p> <p>166.6.8.6. Размер.</p> <p>166.6.8.7. Музыкальный язык.</p> <p>166.6.8.8. Высота звуков.</p> <p>166.6.8.9. Мелодия.</p> <p>166.6.8.10. Сопровождение.</p> <p>166.6.8.11. Песня.</p> <p>166.6.8.12. Лад.</p> <p>166.6.8.13. Пентатоника.</p> <p>166.6.8.14. Ноты в разных октавах.</p> <p>166.6.8.15. Дополнительные обозначения в нотах.</p> <p>166.6.8.16. Ритмические рисунки в размере 6/8.</p> <p>166.6.8.18. Интервалы.</p> <p>166.6.8.19. Гармония.</p> <p>166.6.8.20. Музыкальная форма.</p> <p>166.6.8.21. Вариации.</p>		

2.1.12. Рабочая программа по учебному предмету «Труд (технология)»

Рабочая программа по учебному предмету «Труд (технология)» (далее соответственно - программа по труду (технологии), труд (технология)) на уровне начального общего образования составлена на основе требований к результатам освоения основной образовательной программы начального общего образования ФГОС НОО, а также ориентирована на целевые приоритеты духовно-нравственного развития, воспитания и социализации обучающихся, сформулированные в федеральной рабочей программе воспитания.

Основной целью программы по труду (технологии) является успешная социализация обучающихся, формирование у них функциональной грамотности на базе освоения культурологических и конструкторско-технологических знаний (о рукотворном мире и общих правилах его создания в рамках исторически меняющихся технологий) и соответствующих им практических умений, необходимых для разумной организации собственной жизни, воспитание ориентации на будущую трудовую деятельность, выбор профессии в процессе практического знакомства с историей ремесел и технологий.

Программа по труду (технологии) направлена на решение системы задач: формирование общих представлений о культуре и организации трудовой

деятельности как важной части общей культуры человека; становление элементарных базовых знаний и представлений о предметном

(рукотворном) мире как результате деятельности человека, его взаимодействии с миром природы, правилах и технологиях создания, исторически развивающихся и современных производствах и профессиях; формирование основ чертёжно-графической грамотности, умения работать

с простейшей технологической документацией (рисунок, чертёж, эскиз, схема); формирование элементарных знаний и представлений о различных

материалах, технологиях их обработки и соответствующих умений; развитие сенсомоторных процессов, психомоторной координации, глазомера

через формирование практических умений; расширение культурного кругозора, развитие способности творческого

использования полученных знаний и умений в практической деятельности; развитие познавательных психических процессов и приемов умственной

деятельности посредством включения мыслительных операций в ходе выполнения практических заданий;

развитие гибкости и вариативности мышления, способностей к изобретательской деятельности; воспитание уважительного отношения к людям труда, к культурным

традициям, понимания ценности предшествующих культур, отраженных в материальном мире; воспитание понимания социального значения разных профессий, важности

ответственного отношения каждого за результаты труда; воспитание готовности участия в трудовых делах школьного коллектива; развитие социально ценных личностных качеств: организованности, аккуратности, добросовестного и ответственного отношения к работе, взаимопомощи, волевой саморегуляции, активности и инициативности; воспитание интереса и творческого отношения к продуктивной созидательной

деятельности, мотивации успеха и достижений, стремления к творческой самореализации; становление экологического сознания, внимательного и вдумчивого

отношения к окружающей природе, осознание взаимосвязи рукотворного мира с миром природы; воспитание положительного отношения к коллективному труду, применение

правил культуры общения, проявление уважения к взглядам и мнению других людей.

Содержание программы по труду (технологии) включает характеристику основных структурных единиц (модулей), которые являются общими для каждого года обучения:

1. Технологии, профессии и производства.
2. Технологии ручной обработки материалов: работы с бумагой и картоном, с пластичными материалами, с природным материалом, с текстильными материалами и другими доступными материалами (например, пластик, поролон, фольга, солома).
3. Конструирование и моделирование: работа с конструктором (с учетом возможностей материально-технической базы образовательной организации), конструирование и моделирование из бумаги, картона, пластичных материалов, природных и текстильных материалов, робототехника (с учетом возможностей материально-технической базы образовательной организации).
4. ИКТ (с учетом возможностей материально-технической базы образовательной организации).

В процессе освоения программы по труду (технологии) обучающиеся овладевают основами проектной деятельности, которая направлена на развитие творческих черт личности, коммуникабельности, чувства ответственности, умения искать и использовать информацию.

В программе по труду (технологии) осуществляется реализация межпредметных связей с учебными предметами: «Математика» (моделирование, выполнение расчетов, вычислений, построение форм с учетом основ геометрии,

работа с геометрическими фигурами, телами, именованными числами), «Изобразительное искусство» (использование средств художественной выразительности, законов и правил декоративно-прикладного искусства и дизайна), «Окружающий мир» (природные формы и конструкции как универсальный источник инженерно-художественных идей для мастера; природа как источник сырья, этнокультурные традиции), «Родной язык» (использование важнейших видов речевой деятельности и основных типов учебных текстов в процессе анализа заданий и обсуждения результатов практической деятельности), «Литературное чтение» (работа с текстами для создания образа, реализуемого в изделии).

Общее число часов, рекомендованных для изучения по предмету «Труд (технология)» – 135 часов: в 1 классе – 33 часа (1 час в неделю), во 2 классе – 34 часа (1 час в неделю), в 3 классе – 34 часа (1 час в неделю), в 4 классе – 34 часа (1 час в неделю).

Содержание обучения в 1 классе.

Технологии, профессии и производства.

Природное и техническое окружение человека. Природа как источник сырьевых ресурсов и творчества мастеров. Красота и разнообразие природных форм, их передача в изделиях из различных материалов. Наблюдения природы и фантазия мастера – условия создания изделия. Бережное отношение к природе. Общее понятие об изучаемых материалах, их происхождении, разнообразии. Подготовка к работе. Рабочее место, его организация в зависимости от вида работы. Рациональное размещение на рабочем месте материалов и инструментов, поддержание порядка во время работы, уборка по окончании работы. Рациональное и безопасное использование и хранение инструментов.

Профессии родных и знакомых. Профессии, связанные с изучаемыми материалами и производствами. Профессии сферы обслуживания.

167.6.1.3. Традиции и праздники народов России, ремёсла, обычаи.

Технологии ручной обработки материалов.

Бережное, экономное и рациональное использование обрабатываемых материалов. Использование конструктивных особенностей материалов при изготовлении изделий.

Основные технологические операции ручной обработки материалов: разметка деталей, выделение деталей, формообразование деталей, сборка изделия, отделка изделия или его деталей. Общее представление.

Способы разметки деталей: на глаз и от руки, по шаблону, по линейке (как направляющему инструменту без откладывания размеров) и изготовление изделий с использованием рисунков, графических инструкций, простейших схем. Чтение условных графических изображений (называние операций, способов и приёмов

работы, последовательности изготовления изделий). Правила экономной и аккуратной разметки. Рациональная разметка и вырезание нескольких одинаковых деталей из бумаги. Способы соединения деталей в изделии: с помощью пластилина, клея, скручивание, сшивание и другие. Приёмы и правила аккуратной работы с клеем. Отделка изделия или его деталей (окрашивание, вышивка, аппликация и другие).

Подбор соответствующих инструментов и способов обработки материалов в зависимости от их свойств и видов изделий. Инструменты и приспособления (ножницы, линейка, игла, гладилка, стека, шаблон и другие), их правильное, рациональное и безопасное использование.

Пластические массы, их виды (пластилин, пластика и другие). Приёмы изготовления изделий доступной по сложности формы из них: разметка на глаз, отделение части (стекой, отрыванием), придание формы.

Наиболее распространённые виды бумаги. Их общие свойства. Простейшие способы обработки бумаги различных видов: сгибание и складывание, сминание, обрывание, склеивание и другие. Резание бумаги ножницами. Правила безопасной работы, передачи и хранения ножниц. Картон.

Виды природных материалов (плоские – листья и объёмные – орехи, шишки, семена, ветки). Приёмы работы с природными материалами: подбор материалов в соответствии с замыслом, составление композиции, соединение деталей (приклеивание, склеивание с помощью прокладки, соединение с помощью пластилина).

Общее представление о тканях (текстиле), их строении и свойствах. Швейные инструменты и приспособления (иглы, булавки и другие). Отмеривание и заправка нитки в иголку, строчка прямого стежка.

Использование дополнительных отделочных материалов.

Конструирование и моделирование.

Простые и объёмные конструкции из разных материалов (пластические массы, бумага, текстиль и другие) и способы их создания. Общее представление о конструкции изделия, детали и части изделия, их взаимное расположение в общей конструкции. Способы соединения деталей в изделиях из разных материалов. Образец, анализ конструкции образцов изделий, изготовление изделий по образцу, рисунку. Конструирование по модели (на плоскости). Взаимосвязь выполняемого действия и результата. Элементарное прогнозирование порядка действий в зависимости от желаемого (необходимого) результата, выбор способа работы в зависимости от требуемого результата (замысла).

ИКТ.

Демонстрация учителем готовых материалов на информационных носителях.

Информация. Виды информации.

Изучение технологии в 1 классе способствует освоению на пропедевтическом уровне ряда универсальных учебных действий: познавательных универсальных учебных действий, коммуникативных универсальных учебных действий, регулятивных универсальных учебных действий, совместной деятельности.

У обучающегося будут сформированы следующие базовые логические и исследовательские действия как часть познавательных универсальных учебных действий:

ориентироваться в терминах, используемых в технологии (в пределах изученного);

воспринимать и использовать предложенную инструкцию (устную, графическую);

анализировать устройство простых изделий по образцу, рисунку, выделять основные и второстепенные составляющие конструкции;

сравнивать отдельные изделия (конструкции), находить сходство и различия в их устройстве.

У обучающегося будут сформированы следующие умения работать с информацией как часть познавательных универсальных учебных действий:

воспринимать информацию (представленную в объяснении учителя или в учебнике), использовать её в работе;

понимать и анализировать простейшую знаково-символическую информацию (схема, рисунок) и строить работу в соответствии с ней.

У обучающегося будут сформированы следующие умения общения как часть коммуникативных универсальных учебных действий:

участвовать в коллективном обсуждении: высказывать собственное мнение, отвечать на вопросы, выполнять правила этики общения: уважительное отношение к одноклассникам, внимание к мнению другого;

строить несложные высказывания, сообщения в устной форме (по содержанию изученных тем).

У обучающегося будут сформированы следующие умения самоорганизации и самоконтроля как часть регулятивных универсальных учебных действий:

принимать и удерживать в процессе деятельности предложенную учебную задачу;

действовать по плану, предложенному учителем, работать с использованием графических инструкций учебника, принимать участие в коллективном построении простого плана действий;

понимать и принимать критерии оценки качества работы, руководствоваться ими в процессе анализа и оценки выполненных работ;

организовывать свою деятельность: производить подготовку к уроку рабочего места, поддерживать на нём порядок в течение урока, производить необходимую уборку по окончании работы;

выполнять несложные действия контроля и оценки по предложенным критериям.

Совместная деятельность способствует формированию умений:

проявлять положительное отношение к включению в совместную работу, к простым видам сотрудничества;

принимать участие в парных, групповых, коллективных видах работы, в процессе изготовления изделий осуществлять элементарное сотрудничество.

Содержание обучения во 2 классе.

Технологии, профессии и производства.

Рукотворный мир – результат труда человека. Элементарные представления об основном принципе создания мира вещей: прочность конструкции, удобство использования, эстетическая выразительность. Средства художественной выразительности (композиция, цвет, тон и другие). Изготовление изделий с учётом данного принципа. Общее представление о технологическом процессе: анализ устройства и назначения изделия, выстраивание последовательности практических действий и технологических операций, подбор материалов и инструментов, экономная разметка, обработка с целью получения (выделения) деталей, сборка, отделка изделия, проверка изделия в действии, внесение необходимых дополнений и изменений. Изготовление изделий из различных материалов с соблюдением этапов технологического процесса.

Традиции и современность Новая жизнь древних профессий. Совершенствование их технологических процессов. Мастера и их профессии, правила мастера. Культурные традиции. Техника на службе человеку.

Элементарная творческая и проектная деятельность (создание замысла, его детализация и воплощение). Несложные коллективные, групповые проекты.

Технологии ручной обработки материалов.

Многообразие материалов, их свойств и их практическое применение в жизни. Исследование и сравнение элементарных физических, механических и технологических свойств различных материалов. Выбор материалов по их декоративно-художественным и конструктивным свойствам.

Называние и выполнение основных технологических операций ручной обработки материалов в процессе изготовления изделия: разметка деталей (с помощью линейки (угольника, циркуля), формообразование деталей (сгибание, складывание тонкого картона и плотных видов бумаги и другие), сборка изделия (сшивание). Подвижное соединение деталей изделия. Использование

соответствующих способов обработки материалов в зависимости от вида и назначения изделия.

Виды условных графических изображений: рисунок, простейший чертёж, эскиз, схема. Чертёжные инструменты – линейка (угольник, циркуль). Их функциональное назначение, конструкция. Приёмы безопасной работы колющими (циркуль) инструментами.

Технология обработки бумаги и картона. Назначение линий чертежа (контур, линия разреза, сгиба, выносная, размерная). Чтение условных графических изображений. Построение прямоугольника от двух прямых углов (от одного прямого угла). Разметка деталей с использованием простейших чертежей, эскизов. Изготовление изделий по рисунку, простейшему чертежу или эскизу, схеме. Использование измерений, вычислений и построений для решения практических задач. Сгибание и складывание тонкого картона и плотных видов бумаги – биговка. Подвижное соединение деталей на проволоку, толстую нитку.

Технология обработки текстильных материалов. Строеие ткани (поперечное и продольное направление нитей). Ткани и нитки растительного происхождения (полученные на основе натурального сырья). Виды ниток (швейные, мулине). Трикотаж, нетканые материалы (общее представление), его строение и основные свойства. Строчка прямого стежка и её варианты (перевивы, наборы) и (или) строчка косого стежка и её варианты (крестик, стебельчатая, ёлочка). Лекало. Разметка с помощью лекала (простейшей выкройки). Технологическая последовательность изготовления несложного швейного изделия (разметка деталей, выкраивание деталей, отделка деталей, сшивание деталей).

Использование дополнительных материалов (например, проволока, пряжа, бусины и другие).

Конструирование и моделирование.

Основные и дополнительные детали. Общее представление о правилах создания гармоничной композиции. Симметрия, способы разметки и конструирования симметричных форм.

Конструирование и моделирование изделий из различных материалов по простейшему чертежу или эскизу. Подвижное соединение деталей конструкции. Внесение элементарных конструктивных изменений и дополнений в изделие.

ИКТ.

Демонстрация учителем готовых материалов на информационных носителях.

Поиск информации. Интернет как источник информации.

Изучение технологии во 2 классе способствует освоению ряда универсальных учебных действий: познавательных универсальных учебных действий, коммуникативных универсальных учебных действий, регулятивных универсальных учебных действий, совместной деятельности.

У обучающегося будут сформированы следующие базовые логические и исследовательские действия как часть познавательных универсальных учебных действий:

ориентироваться в терминах, используемых в технологии (в пределах изученного);

выполнять работу в соответствии с образцом, инструкцией, устной или письменной;

выполнять действия анализа и синтеза, сравнения, группировки с учётом указанных критериев;

строить рассуждения, проводить умозаключения, проверять их в практической работе;

воспроизводить порядок действий при решении учебной (практической) задачи;

осуществлять решение простых задач в умственной и материализованной форме.

У обучающегося будут сформированы следующие умения работать с информацией как часть познавательных универсальных учебных действий:

получать информацию из учебника и других дидактических материалов, использовать её в работе;

понимать и анализировать знаково-символическую информацию (чертёж, эскиз, рисунок, схема) и строить работу в соответствии с ней.

У обучающегося будут сформированы следующие умения общения как часть коммуникативных универсальных учебных действий:

выполнять правила участия в учебном диалоге: задавать вопросы, дополнять ответы других обучающихся, высказывать своё мнение, отвечать на вопросы, проявлять уважительное отношение к одноклассникам, внимание к мнению другого;

делиться впечатлениями о прослушанном (прочитанном) тексте, рассказе учителя, о выполненной работе, созданном изделии.

У обучающегося будут сформированы следующие умения самоорганизации и самоконтроля как часть регулятивных универсальных учебных действий:

понимать и принимать учебную задачу;

организовывать свою деятельность;

понимать предлагаемый план действий, действовать по плану;

прогнозировать необходимые действия для получения практического результата, планировать работу;

выполнять действия контроля и оценки;

воспринимать советы, оценку учителя и других обучающихся, стараться учитывать их в работе.

У обучающегося будут сформированы следующие умения совместной деятельности:

выполнять элементарную совместную деятельность в процессе изготовления изделий, осуществлять взаимопомощь;

выполнять правила совместной работы: справедливо распределять работу, договариваться, выполнять ответственно свою часть работы, уважительно относиться к чужому мнению.

Содержание обучения в 3 классе.

Технологии, профессии и производства.

Непрерывность процесса деятельностного освоения мира человеком и создания культуры. Материальные и духовные потребности человека как движущие силы прогресса.

Разнообразие творческой трудовой деятельности в современных условиях. Разнообразие предметов рукотворного мира: архитектура, техника, предметы быта и декоративно-прикладного искусства. Современные производства и профессии, связанные с обработкой материалов, аналогичных используемым на уроках технологии.

Общие правила создания предметов рукотворного мира: соответствие формы, размеров, материала и внешнего оформления изделия его назначению. Стилистая гармония в предметном ансамбле, гармония предметной и окружающей среды (общее представление).

Мир современной техники. Информационно-коммуникационные технологии в жизни современного человека. Решение человеком инженерных задач на основе изучения природных законов – жёсткость конструкции (трубчатые сооружения, треугольник как устойчивая геометрическая форма и другие).

Бережное и внимательное отношение к природе как источнику сырьевых ресурсов и идей для технологий будущего.

Элементарная творческая и проектная деятельность. Коллективные, групповые и индивидуальные проекты в рамках изучаемой тематики. Совместная работа в малых группах, осуществление сотрудничества, распределение работы, выполнение социальных ролей (руководитель (лидер) и подчинённый).

Технологии ручной обработки материалов.

Некоторые (доступные в обработке) виды искусственных и синтетических материалов. Разнообразие технологий и способов обработки материалов в различных видах изделий, сравнительный анализ технологий при использовании того или иного материала (например, аппликация из бумаги и ткани, коллаж и другие). Выбор материалов по их декоративно-художественным и технологическим свойствам, использование соответствующих способов обработки материалов в зависимости от назначения изделия.

Инструменты и приспособления (циркуль, угольник, канцелярский нож, шило и другие), название и выполнение приёмов их рационального и безопасного использования.

Углубление общих представлений о технологическом процессе (анализ устройства и назначения изделия, выстраивание последовательности практических действий и технологических операций, подбор материалов и инструментов, экономная разметка материалов, обработка с целью получения деталей, сборка, отделка изделия, проверка изделия в действии, внесение необходимых дополнений и изменений). Рицовка. Изготовление объёмных изделий из развёрток. Преобразование развёрток несложных форм.

Технология обработки бумаги и картона. Виды картона (гофрированный, толстый, тонкий, цветной и другой). Чтение и построение простого чертежа (эскиза) развёртки изделия. Разметка деталей с использованием простейших чертёжей, эскизов. Решение задач на внесение необходимых дополнений и изменений в схему, чертёж, эскиз. Выполнение измерений, расчётов, несложных построений.

Выполнение рицовки на картоне с помощью канцелярского ножа, выполнение отверстий шилом.

Технология обработки текстильных материалов. Использование трикотажа и нетканых материалов для изготовления изделий. Использование вариантов строчки косого стежка (крестик, стебельчатая и другие) и (или) петельной строчки для соединения деталей изделия и отделки. Пришивание пуговиц (с двумя-четырьмя отверстиями). Изготовление швейных изделий из нескольких деталей.

Использование дополнительных материалов. Комбинирование разных материалов в одном изделии.

Конструирование и моделирование.

Конструирование и моделирование изделий из различных материалов, в том числе наборов «Конструктор» по заданным условиям (технико-технологическим, функциональным, декоративно-художественным). Способы подвижного и неподвижного соединения деталей набора «Конструктор», их использование в изделиях, жёсткость и устойчивость конструкции.

Создание простых макетов и моделей архитектурных сооружений, технических устройств, бытовых конструкций. Выполнение заданий на доработку конструкций (отдельных узлов, соединений) с учётом дополнительных условий (требований). Использование измерений и построений для решения практических задач. Решение задач на мысленную трансформацию трёхмерной конструкции в развёртку (и наоборот).

ИКТ.

Информационная среда, основные источники (органы восприятия) информации, получаемой человеком. Сохранение и передача информации.

Информационные технологии. Источники информации, используемые человеком в быту: телевидение, радио, печатные издания, персональный компьютер и другие. Современный информационный мир. Персональный компьютер (ПК) и его назначение. Правила пользования ПК для сохранения здоровья. Назначение основных устройств компьютера для ввода, вывода и обработки информации. Работа с доступной информацией (книги, музеи, беседы (мастер-классы) с мастерами, Интернет, видео, DVD). Работа с текстовым редактором Microsoft Word или другим.

Изучение технологии в 3 классе способствует освоению ряда универсальных учебных действий: познавательных универсальных учебных действий, коммуникативных универсальных учебных действий, регулятивных универсальных учебных действий, совместной деятельности.

У обучающегося будут сформированы следующие базовые логические и исследовательские действия как часть познавательных универсальных учебных действий:

ориентироваться в терминах, используемых в технологии, использовать их в ответах на вопросы и высказываниях (в пределах изученного);

осуществлять анализ предложенных образцов с выделением существенных и несущественных признаков;

выполнять работу в соответствии с инструкцией, устной или письменной, а также графически представленной в схеме, таблице;

определять способы доработки конструкций с учётом предложенных условий;

классифицировать изделия по самостоятельно предложенному существенному признаку (используемый материал, форма, размер, назначение, способ сборки);

читать и воспроизводить простой чертёж (эскиз) развёртки изделия;

восстанавливать нарушенную последовательность выполнения изделия.

У обучающегося будут сформированы следующие умения работать с информацией как часть познавательных универсальных учебных действий:

анализировать и использовать знаково-символические средства представления информации для создания моделей и макетов изучаемых объектов;

на основе анализа информации производить выбор наиболее эффективных способов работы;

осуществлять поиск необходимой информации для выполнения учебных заданий с использованием учебной литературы;

использовать средства информационно-коммуникационных технологий для решения учебных и практических задач, в том числе Интернет под руководством учителя.

У обучающегося будут сформированы следующие умения общения как часть коммуникативных универсальных учебных действий:

строить монологическое высказывание, владеть диалогической формой коммуникации;

строить рассуждения в форме связи простых суждений об объекте, его строении, свойствах и способах создания;

описывать предметы рукотворного мира, оценивать их достоинства;

формулировать собственное мнение, аргументировать выбор вариантов и способов выполнения задания.

У обучающегося будут сформированы следующие умения самоорганизации и самоконтроля как часть регулятивных универсальных учебных действий:

принимать и сохранять учебную задачу, осуществлять поиск средств для её решения;

прогнозировать необходимые действия для получения практического результата, предлагать план действий в соответствии с поставленной задачей, действовать по плану;

выполнять действия контроля и оценки, выявлять ошибки и недочёты по результатам работы, устанавливать их причины и искать способы устранения;

проявлять волевую саморегуляцию при выполнении задания.

У обучающегося будут сформированы следующие умения совместной деятельности:

выбирать себе партнёров по совместной деятельности не только по симпатии, но и по деловым качествам;

справедливо распределять работу, договариваться, приходить к общему решению, отвечать за общий результат работы;

выполнять роли лидера, подчинённого, соблюдать равноправие и дружелюбие;

осуществлять взаимопомощь, проявлять ответственность при выполнении своей части работы.

Содержание обучения в 4 классе.

Технологии, профессии и производства.

Профессии и технологии современного мира. Использование достижений науки в развитии технического прогресса. Изобретение и использование синтетических материалов с определёнными заданными свойствами в различных отраслях и профессиях. Нефть как универсальное сырьё. Материалы, получаемые из нефти (пластик, стеклоткань, пенопласт и другие).

Профессии, связанные с опасностями (пожарные, космонавты, химики и другие).

Информационный мир, его место и влияние на жизнь и деятельность людей. Влияние современных технологий и преобразующей деятельности человека на окружающую среду, способы её защиты.

Сохранение и развитие традиций прошлого в творчестве современных мастеров. Бережное и уважительное отношение людей к культурным традициям. Изготовление изделий с учётом традиционных правил и современных технологий (лепка, вязание, шитьё, вышивка и другие).

Элементарная творческая и проектная деятельность (реализация заданного или собственного замысла, поиск оптимальных конструктивных и технологических решений). Коллективные, групповые и индивидуальные проекты на основе содержания материала, изучаемого в течение учебного года. Использование комбинированных техник создания конструкций по заданным условиям в выполнении учебных проектов.

Технологии ручной обработки материалов.

Синтетические материалы – ткани, полимеры (пластик, поролон). Их свойства. Создание синтетических материалов с заданными свойствами.

Использование измерений, вычислений и построений для решения практических задач. Внесение дополнений и изменений в условные графические изображения в соответствии с дополнительными (изменёнными) требованиями к изделию.

Технология обработки бумаги и картона. Подбор материалов в соответствии с замыслом, особенностями конструкции изделия. Определение оптимальных способов разметки деталей, сборки изделия. Выбор способов отделки. Комбинирование разных материалов в одном изделии.

Совершенствование умений выполнять разные способы разметки с помощью чертёжных инструментов. Освоение доступных художественных техник.

Технология обработки текстильных материалов. Обобщённое представление о видах тканей (натуральные, искусственные, синтетические), их свойствах и областях использования. Дизайн одежды в зависимости от её назначения, моды, времени. Подбор текстильных материалов в соответствии с замыслом, особенностями конструкции изделия. Раскрой деталей по готовым лекалам (выкройкам), собственным несложным. Строчка петельного стежка и её варианты («тамбур» и другие), её назначение (соединение и отделка деталей) и (или) строчки петлеобразного и крестообразного стежков (соединительные и отделочные). Подбор ручных строчек для сшивания и отделки изделий. Простейший ремонт изделий.

Технология обработки синтетических материалов. Пластик, поролон, полиэтилен. Общее знакомство, сравнение свойств. Самостоятельное определение технологий их обработки в сравнении с освоенными материалами.

Комбинированное использование разных материалов.

Конструирование и моделирование.

Современные требования к техническим устройствам (экологичность, безопасность, эргономичность и другие).

Конструирование и моделирование изделий из различных материалов, в том числе наборов «Конструктор» по проектному заданию или собственному замыслу. Поиск оптимальных и доступных новых решений конструкторско-технологических проблем на всех этапах аналитического и технологического процесса при выполнении индивидуальных творческих и коллективных проектных работ.

Робототехника. Конструктивные, соединительные элементы и основные узлы робота. Инструменты и детали для создания робота. Конструирование робота. Составление алгоритма действий робота. Программирование, тестирование робота. Преобразование конструкции робота. Презентация робота.

ИКТ.

Работа с доступной информацией в Интернете и на цифровых носителях информации.

Электронные и медиаресурсы в художественно-конструкторской, проектной, предметной преобразующей деятельности. Работа с готовыми цифровыми материалами. Поиск дополнительной информации по тематике творческих и проектных работ, использование рисунков из ресурса компьютера в оформлении изделий и другие. Создание презентаций в программе PowerPoint или другой.

Изучение технологии в 4 классе способствует освоению ряда универсальных учебных действий: познавательных универсальных учебных действий, коммуникативных универсальных учебных действий, регулятивных универсальных учебных действий, совместной деятельности.

У обучающегося будут сформированы следующие базовые логические и исследовательские действия как часть познавательных универсальных учебных действий:

ориентироваться в терминах, используемых в технологии, использовать их в ответах на вопросы и высказываниях (в пределах изученного);

анализировать конструкции предложенных образцов изделий;

конструировать и моделировать изделия из различных материалов по образцу, рисунку, простейшему чертежу, эскизу, схеме с использованием общепринятых условных обозначений и по заданным условиям;

выстраивать последовательность практических действий и технологических операций, подбирать материал и инструменты, выполнять экономную разметку, сборку, отделку изделия;

решать простые задачи на преобразование конструкции;

выполнять работу в соответствии с инструкцией, устной или письменной;

соотносить результат работы с заданным алгоритмом, проверять изделия в действии, вносить необходимые дополнения и изменения;

классифицировать изделия по самостоятельно предложенному существенному признаку (используемый материал, форма, размер, назначение, способ сборки);

выполнять действия анализа и синтеза, сравнения, классификации предметов (изделий) с учётом указанных критериев;

анализировать устройство простых изделий по образцу, рисунку, выделять основные и второстепенные составляющие конструкции.

У обучающегося будут сформированы следующие умения работать с информацией как часть познавательных универсальных учебных действий:

находить необходимую для выполнения работы информацию, пользуясь различными источниками, анализировать её и отбирать в соответствии с решаемой задачей;

на основе анализа информации производить выбор наиболее эффективных способов работы;

использовать знаково-символические средства для решения задач в умственной или материализованной форме, выполнять действия моделирования, работать с моделями;

осуществлять поиск дополнительной информации по тематике творческих и проектных работ;

использовать рисунки из ресурса компьютера в оформлении изделий и другие;

использовать средства информационно-коммуникационных технологий для решения учебных и практических задач, в том числе Интернет под руководством учителя.

У обучающегося будут сформированы следующие умения общения как часть коммуникативных универсальных учебных действий:

соблюдать правила участия в диалоге: ставить вопросы, аргументировать и доказывать свою точку зрения, уважительно относиться к чужому мнению;

описывать факты из истории развития ремёсел на Руси и в России, высказывать своё отношение к предметам декоративно-прикладного искусства разных народов Российской Федерации;

создавать тексты-рассуждения: раскрывать последовательность операций при работе с разными материалами;

осознавать культурно-исторический смысл и назначение праздников, их роль в жизни каждого человека, ориентироваться в традициях организации и оформления праздников.

У обучающегося будут сформированы следующие умения самоорганизации и самоконтроля как часть регулятивных универсальных учебных действий:

понимать и принимать учебную задачу, самостоятельно определять цели учебно-познавательной деятельности;

планировать практическую работу в соответствии с поставленной целью и выполнять её в соответствии с планом;

на основе анализа причинно-следственных связей между действиями и их результатами прогнозировать практические «шаги» для получения необходимого результата;

выполнять действия контроля (самоконтроля) и оценки, процесса и результата деятельности, при необходимости вносить коррективы в выполняемые действия;

проявлять волевую саморегуляцию при выполнении задания.

У обучающегося будут сформированы следующие умения совместной деятельности:

организовывать под руководством учителя совместную работу в группе: распределять роли, выполнять функции руководителя или подчинённого, осуществлять продуктивное сотрудничество, взаимопомощь;

проявлять интерес к деятельности своих товарищей и результатам их работы, в доброжелательной форме комментировать и оценивать их достижения;

в процессе анализа и оценки совместной деятельности высказывать свои предложения и пожелания, выслушивать и принимать к сведению мнение других обучающихся, их советы и пожелания, с уважением относиться к разной оценке своих достижений.

Планируемые результаты освоения программы по технологии на уровне начального общего образования.

Личностные результаты освоения программы по технологии на уровне начального общего образования достигаются в единстве учебной и воспитательной деятельности в соответствии с традиционными российскими социокультурными и духовно-нравственными ценностями, принятыми в обществе правилами и нормами поведения и способствуют процессам самопознания, самовоспитания и саморазвития, формирования внутренней позиции личности.

В результате изучения технологии на уровне начального общего образования у обучающегося будут сформированы следующие личностные результаты:

первоначальные представления о созидательном и нравственном значении труда в жизни человека и общества, уважительное отношение к труду и творчеству мастеров;

осознание роли человека и используемых им технологий в сохранении гармонического сосуществования рукотворного мира с миром природы, ответственное отношение к сохранению окружающей среды;

понимание культурно-исторической ценности традиций, отражённых в предметном мире, чувство сопричастности к культуре своего народа, уважительное отношение к культурным традициям других народов;

проявление способности к эстетической оценке окружающей предметной среды, эстетические чувства – эмоционально-положительное восприятие и

понимание красоты форм и образов природных объектов, образцов мировой и отечественной художественной культуры;

проявление положительного отношения и интереса к различным видам творческой преобразующей деятельности, стремление к творческой самореализации, мотивация к творческому труду, работе на результат, способность к различным видам практической преобразующей деятельности;

проявление устойчивых волевых качества и способность к саморегуляции: организованность, аккуратность, трудолюбие, ответственность, умение справляться с доступными проблемами;

готовность вступать в сотрудничество с другими людьми с учётом этики общения, проявление толерантности и доброжелательности.

В результате изучения технологии на уровне начального общего образования у обучающегося будут сформированы познавательные универсальные учебные действия, коммуникативные универсальные учебные действия, регулятивные универсальные учебные действия, совместная деятельность.

У обучающегося будут сформированы следующие базовые логические и исследовательские действия как часть познавательных универсальных учебных действий:

ориентироваться в терминах и понятиях, используемых в технологии (в пределах изученного), использовать изученную терминологию в своих устных и письменных высказываниях;

осуществлять анализ объектов и изделий с выделением существенных и несущественных признаков;

сравнивать группы объектов (изделий), выделять в них общее и различия;

проводить обобщения (техничко-технологического и декоративно-художественного характера) по изучаемой тематике;

использовать схемы, модели и простейшие чертежи в собственной практической творческой деятельности;

комбинировать и использовать освоенные технологии при изготовлении изделий в соответствии с технической, технологической или декоративно-художественной задачей;

понимать необходимость поиска новых технологий на основе изучения объектов и законов природы, доступного исторического и современного опыта технологической деятельности.

У обучающегося будут сформированы умения работать с информацией как часть познавательных универсальных учебных действий:

осуществлять поиск необходимой для выполнения работы информации в учебнике и других доступных источниках, анализировать её и отбирать в соответствии с решаемой задачей;

анализировать и использовать знаково-символические средства представления информации для решения задач в умственной и материализованной форме, выполнять действия моделирования, работать с моделями;

использовать средства информационно-коммуникационных технологий для решения учебных и практических задач (в том числе Интернет с контролируемым выходом), оценивать объективность информации и возможности её использования для решения конкретных учебных задач;

следовать при выполнении работы инструкциям учителя или представленным в других информационных источниках.

У обучающегося будут сформированы умения общения как часть коммуникативных универсальных учебных действий:

вступать в диалог, задавать собеседнику вопросы, использовать реплики-уточнения и дополнения, формулировать собственное мнение и идеи, аргументированно их излагать, выслушивать разные мнения, учитывать их в диалоге;

создавать тексты-описания на основе наблюдений (рассматривания) изделий декоративно-прикладного искусства народов России;

строить рассуждения о связях природного и предметного мира, простые суждения (небольшие тексты) об объекте, его строении, свойствах и способах создания;

объяснять последовательность совершаемых действий при создании изделия.

У обучающегося будут сформированы умения самоорганизации и самоконтроля как часть регулятивных универсальных учебных действий:

рационально организовывать свою работу (подготовка рабочего места, поддержание и наведение порядка, уборка после работы);

выполнять правила безопасности труда при выполнении работы;

планировать работу, соотносить свои действия с поставленной целью;

устанавливать причинно-следственные связи между выполняемыми действиями и их результатами, прогнозировать действия для получения необходимых результатов;

выполнять действия контроля и оценки, вносить необходимые коррективы в действие после его завершения на основе его оценки и учёта характера сделанных ошибок;

проявлять волевую саморегуляцию при выполнении работы.

У обучающегося будут сформированы умения совместной деятельности:

организовывать под руководством учителя и самостоятельно совместную работу в группе: обсуждать задачу, распределять роли, выполнять функции руководителя (лидера) и подчинённого, осуществлять продуктивное сотрудничество;

проявлять интерес к работе товарищей, в доброжелательной форме комментировать и оценивать их достижения, высказывать свои предложения и пожелания, оказывать при необходимости помощь;

понимать особенности проектной деятельности, выдвигать несложные идеи решений предлагаемых проектных заданий, мысленно создавать конструктивный замысел, осуществлять выбор средств и способов для его практического воплощения, предъявлять аргументы для защиты продукта проектной деятельности.

К концу обучения в 1 классе обучающийся получит следующие предметные результаты по отдельным темам программы по технологии:

правильно организовывать свой труд: своевременно подготавливать и убирать рабочее место, поддерживать порядок на нём в процессе труда;

применять правила безопасной работы ножницами, иглой и аккуратной работы с клеем;

действовать по предложенному образцу в соответствии с правилами рациональной разметки (разметка на изнаночной стороне материала, экономия материала при разметке);

определять названия и назначение основных инструментов и приспособлений для ручного труда (линейка, карандаш, ножницы, игла, шаблон, стека и другие), использовать их в практической работе;

определять наименования отдельных материалов (например, бумага, картон, фольга, пластилин, природные, текстильные материалы) и способы их обработки (сгибание, отрывание, сминание, резание, лепка и другие), выполнять доступные технологические приёмы ручной обработки материалов при изготовлении изделий;

ориентироваться в наименованиях основных технологических операций: разметка деталей, выделение деталей, сборка изделия;

выполнять разметку деталей сгибанием, по шаблону, на глаз, от руки, выделение деталей способами обрывания, вырезания и другие, сборку изделий с помощью клея, ниток и другие;

оформлять изделия строчкой прямого стежка;

понимать смысл понятий «изделие», «деталь изделия», «образец», «заготовка», «материал», «инструмент», «приспособление», «конструирование», «аппликация»;

выполнять задания с использованием готового плана;

обслуживать себя во время работы: соблюдать порядок на рабочем месте, ухаживать за инструментами и правильно хранить их, соблюдать правила гигиены труда;

рассматривать и анализировать простые по конструкции образцы (по вопросам учителя), анализировать простейшую конструкцию изделия: выделять

основные и дополнительные детали, называть их форму, определять взаимное расположение, виды соединения, способы изготовления;

распознавать изученные виды материалов (природные, пластические, бумага, тонкий картон, текстильные, клей и другие), их свойства (цвет, фактура, форма, гибкость и другие);

называть ручные инструменты (ножницы, игла, линейка) и приспособления (шаблон, стека, булавки и другие), безопасно хранить и работать ими;

различать материалы и инструменты по их назначению;

называть и выполнять последовательность изготовления несложных изделий: разметка, резание, сборка, отделка;

качественно выполнять операции и приёмы по изготовлению несложных изделий: экономно выполнять разметку деталей на глаз, от руки, по шаблону, по линейке (как направляющему инструменту без откладывания размеров), точно резать ножницами по линиям разметки, придавать форму деталям и изделию сгибанием, складыванием, вытягиванием, отрыванием, сминанием, лепкой и прочее, собирать изделия с помощью клея, пластических масс и другие, эстетично и аккуратно выполнять отделку раскрашиванием, аппликацией, строчкой прямого стежка;

использовать для сушки плоских изделий пресс;

с помощью учителя выполнять практическую работу и самоконтроль с использованием инструкционной карты, образца, шаблона;

различать разборные и неразборные конструкции несложных изделий;

понимать простейшие виды технической документации (рисунок, схема), конструировать и моделировать изделия из различных материалов по образцу, рисунку;

осуществлять элементарное сотрудничество, участвовать в коллективных работах под руководством учителя;

выполнять несложные коллективные работы проектного характера.

К концу обучения во 2 классе обучающийся получит следующие предметные результаты по отдельным темам программы по технологии:

понимать смысл понятий «инструкционная» («технологическая») карта, «чертёж», «эскиз», «линии чертежа», «развёртка», «макет», «модель», «технология», «технологические операции», «способы обработки» и использовать их в практической деятельности;

выполнять задания по самостоятельно составленному плану;

распознавать элементарные общие правила создания рукотворного мира (прочность, удобство, эстетическая выразительность – симметрия, асимметрия, равновесие), наблюдать гармонию предметов и окружающей среды, называть характерные особенности изученных видов декоративно-прикладного искусства;

выделять, называть и применять изученные общие правила создания рукотворного мира в своей предметно-творческой деятельности;

самостоятельно подготавливать рабочее место в соответствии с видом деятельности, поддерживать порядок во время работы, убирать рабочее место;

анализировать задание (образец) по предложенным вопросам, памятке или инструкции, самостоятельно выполнять доступные задания с использованием инструкционной (технологической) карты;

самостоятельно отбирать материалы и инструменты для работы, исследовать свойства новых изучаемых материалов (толстый картон, натуральные ткани, нитки, проволока и другие);

читать простейшие чертежи (эскизы), называть линии чертежа (линия контура и надреза, линия выносная и размерная, линия сгиба, линия симметрии);

выполнять экономную разметку прямоугольника (от двух прямых углов и одного прямого угла) с помощью чертёжных инструментов (линейки, угольника) с использованием простейшего чертёжа (эскиза), чертить окружность с помощью циркуля;

выполнять биговку;

выполнять построение простейшего лекала (выкройки) правильной геометрической формы и разметку деталей кроя на ткани по нему/ней;

оформлять изделия и соединять детали освоенными ручными строчками;

понимать смысл понятия «развёртка» (трёхмерного предмета), соотносить объёмную конструкцию с изображениями её развёртки;

отличать макет от модели, строить трёхмерный макет из готовой развёртки;

определять неподвижный и подвижный способ соединения деталей и выполнять подвижное и неподвижное соединения известными способами;

конструировать и моделировать изделия из различных материалов по модели, простейшему чертежу или эскизу;

решать несложные конструкторско-технологические задачи;

применять освоенные знания и практические умения (технологические, графические, конструкторские) в самостоятельной интеллектуальной и практической деятельности;

выполнять работу в малых группах, осуществлять сотрудничество;

понимать особенности проектной деятельности, осуществлять под руководством учителя элементарную проектную деятельность в малых группах: разрабатывать замысел, искать пути его реализации, воплощать его в продукте, демонстрировать готовый продукт;

называть профессии людей, работающих в сфере обслуживания.

К концу обучения в 3 классе обучающийся получит следующие предметные результаты по отдельным темам программы по технологии:

понимать смысл понятий «чертёж развёртки», «канцелярский нож», «шило», «искусственный материал»;

выделять и называть характерные особенности изученных видов декоративно-прикладного искусства, профессии мастеров прикладного искусства (в рамках изученного);

узнавать и называть по характерным особенностям образцов или по описанию изученные и распространённые в крае ремёсла;

называть и описывать свойства наиболее распространённых изучаемых искусственных и синтетических материалов (бумага, металлы, текстиль и другие);

читать чертёж развёртки и выполнять разметку развёрток с помощью чертёжных инструментов (линейка, угольник, циркуль);

узнавать и называть линии чертежа (осевая и центровая);

безопасно пользоваться канцелярским ножом, шилом;

выполнять рицовку;

выполнять соединение деталей и отделку изделия освоенными ручными строчками;

решать простейшие задачи технико-технологического характера по изменению вида и способа соединения деталей: на достраивание, придание новых свойств конструкции в соответствии с новыми (дополненными) требованиями, использовать комбинированные техники при изготовлении изделий в соответствии с технической или декоративно-художественной задачей;

понимать технологический и практический смысл различных видов соединений в технических объектах, простейшие способы достижения прочности конструкций, использовать их при решении простейших конструкторских задач;

конструировать и моделировать изделия из разных материалов и наборов «Конструктор» по заданным техническим, технологическим и декоративно-художественным условиям;

изменять конструкцию изделия по заданным условиям;

выбирать способ соединения и соединительный материал в зависимости от требований конструкции;

называть несколько видов информационных технологий и соответствующих способов передачи информации (из реального окружения обучающихся);

понимать назначение основных устройств персонального компьютера для ввода, вывода и обработки информации;

выполнять основные правила безопасной работы на компьютере;

использовать возможности компьютера и информационно-коммуникационных технологий для поиска необходимой информации при выполнении обучающих, творческих и проектных заданий;

выполнять проектные задания в соответствии с содержанием изученного материала на основе полученных знаний и умений.

К концу обучения в 4 классе обучающийся получит следующие предметные результаты по отдельным темам программы по технологии:

формировать общее представление о мире профессий, их социальном значении, о творчестве и творческих профессиях, о мировых достижениях в области техники и искусства (в рамках изученного), о наиболее значимых окружающих производствах;

на основе анализа задания самостоятельно организовывать рабочее место в зависимости от вида работы, осуществлять планирование трудового процесса;

самостоятельно планировать и выполнять практическое задание (практическую работу) с использованием инструкционной (технологической) карты или творческого замысла, при необходимости вносить коррективы в выполняемые действия;

понимать элементарные основы бытовой культуры, выполнять доступные действия по самообслуживанию и доступные виды домашнего труда;

выполнять более сложные виды работ и приёмы обработки различных материалов (например, плетение, шитьё и вышивание, тиснение по фольге), комбинировать различные способы в зависимости и от поставленной задачи, оформлять изделия и соединять детали освоенными ручными строчками;

выполнять символические действия моделирования, понимать и создавать простейшие виды технической документации (чертёж развёртки, эскиз, технический рисунок, схему) и выполнять по ней работу;

решать простейшие задачи рационализаторского характера по изменению конструкции изделия: на достраивание, придание новых свойств конструкции в связи с изменением функционального назначения изделия;

на основе усвоенных правил дизайна решать простейшие художественно-конструкторские задачи по созданию изделий с заданной функцией;

создавать небольшие тексты, презентации и печатные публикации с использованием изображений на экране компьютера, оформлять текст (выбор шрифта, размера, цвета шрифта, выравнивание абзаца);

работать с доступной информацией, работать в программах Word, Power Point;

решать творческие задачи, мысленно создавать и разрабатывать проектный замысел, осуществлять выбор средств и способов его практического воплощения, аргументированно представлять продукт проектной деятельности;

осуществлять сотрудничество в различных видах совместной деятельности, предлагать идеи для обсуждения, уважительно относиться к мнению товарищей, договариваться, участвовать в распределении ролей, координировать собственную работу в общем процессе.

Тематическое планирование учебного предмета Труд «технология»

Распределение часов в тематическом планировании по каждой теме будет прописано на начало учебного года учителем-предметником в «**рабочей программе учителя**» на основании распределённых часов по учебному плану на текущий учебный год.

Структура тематического планирования рабочих программ на уровне начального общего образования составлена с учётом рабочей программы воспитания в соответствии требованиям обновлённого ФГОС НОО (пункт 31.1) и включает в себя следующие структурные компоненты:

**Тематическое планирование в 1-4 классах выстроено из содержания обучения по ФОП НОО и отмечено соответствующими пунктами в федеральной образовательной программе начального общего образования*

№ п/п	Тема	Количество часов, отводимых на освоение каждой темы	Э(Ц)ОР
1.	<p>167.6. Содержание обучения в 1 классе.</p> <p>167.6.1. Технологии, профессии и производства.</p> <p>167.6.1.1. Природное и техническое окружение человека</p> <p>167.6.1.2. Профессии родных и знакомых. Профессии, связанные с изучаемыми материалами и производствами. Профессии сферы обслуживания.</p> <p>167.6.1.3. Традиции и праздники народов России, ремёсла, обычаи.</p> <p>167.6.2. Технологии ручной обработки материалов.</p> <p>167.6.2.1. Бережное, экономное и рациональное использование обрабатываемых материалов. Использование конструктивных особенностей материалов при изготовлении изделий.</p> <p>167.6.2.2. Основные технологические операции ручной обработки материалов: разметка деталей, выделение деталей, формообразование деталей, сборка изделия, отделка изделия или его деталей. Общее представление.</p> <p>167.6.2.3. Способы разметки деталей: на глаз и от руки, по шаблону, по линейке (как направляющему инструменту без откладывания размеров) и изготовление изделий с использованием рисунков, графических инструкций, простейших схем. Чтение условных графических изображений (называние операций, способов и приёмов работы, последовательности изготовления изделий). Правила экономной и аккуратной разметки. Рациональная</p>	<p><i>Часы на каждую тему распределяются учителем-предметником в зависимости от нагрузки по учебному плану на текущий учебный год в рабочей программе учителя</i></p>	<p><i>Каждый учитель-предметник в своей рабочей программе указывает в данном разделе возможное использование учебно-методических материалов (мультимедийные программы, электронные учебники и задачки, электронные библиотеки, виртуальные лаборатории, игровые программы, коллекции цифровых образовательных ресурсов) используемыми для обучения и воспитания различных групп пользователей, представленными в электронном (цифровом) виде и реализующими дидактические возможности ИКТ,</i></p>

	<p>разметка и вырезание нескольких одинаковых деталей из бумаги. Способы соединения деталей в изделия: с помощью пластилина, клея, скручивание, сшивание и другие. Приёмы и правила аккуратной работы с клеем. Отделка изделия или его деталей (окрашивание, вышивка, аппликация и другие).</p> <p>167.6.2.4. Подбор соответствующих инструментов и способов обработки материалов в зависимости от их свойств и видов изделий. Инструменты и приспособления (ножницы, линейка, игла, гладилка, стека, шаблон и другие), их правильное, рациональное и безопасное использование.</p> <p>167.6.2.5. Пластические массы, их виды (пластилин, пластика и другие). Приёмы изготовления изделий доступной по сложности формы из них: разметка на глаз, отделение части (стекой, отрыванием), придание формы.</p> <p>167.6.2.6. Наиболее распространённые виды бумаги. Их общие свойства. Простейшие способы обработки бумаги различных видов: сгибание и складывание, сминание, обрывание, склеивание и другие. Резание бумаги ножницами. Правила безопасной работы, передачи и хранения ножниц. Картон.</p> <p>167.6.2.7. Виды природных материалов (плоские – листья и объёмные – орехи, шишки, семена, ветки). Приёмы работы с природными материалами: подбор материалов в соответствии с замыслом, составление композиции, соединение деталей (приклеивание, склеивание с помощью прокладки, соединение с помощью пластилина).</p> <p>167.6.2.8. Общее представление о тканях (текстиле), их строении и свойствах. Швейные инструменты и приспособления (иглы, булавки и другие). Отмеривание и заправка нитки в иголку, строчка прямого стежка.</p> <p>167.6.2.9. Использование дополнительных отделочных материалов.</p> <p>167.6.3. Конструирование и моделирование.</p> <p>167.6.3.1. Простые и объёмные конструкции из разных материалов (пластические массы, бумага, текстиль и другие) и способы их создания. Общее представление о конструкции изделия, детали и части изделия, их взаимное расположение в общей конструкции. Способы соединения деталей в изделиях из разных материалов. Образец, анализ конструкции образцов изделий, изготовление изделий по образцу,</p>	<p><i>содержание которых соответствует законодательству об образовании.</i></p>
--	--	---

	<p>рисунку. Конструирование по модели (на плоскости). Взаимосвязь выполняемого действия и результата. Элементарное прогнозирование порядка действий в зависимости от желаемого (необходимого) результата, выбор способа работы в зависимости от требуемого результата (замысла).</p>		
2.	<p>167.7. Содержание обучения во 2 классе.</p> <p>167.7.1. Технологии, профессии и производства.</p> <p>167.7.1.1. Рукотворный мир – результат труда человека. Элементарные представления об основном принципе создания мира вещей: прочность конструкции, удобство использования, эстетическая выразительность. Средства художественной выразительности (композиция, цвет, тон и другие). Изготовление изделий с учётом данного принципа. Общее представление о технологическом процессе: анализ устройства и назначения изделия, выстраивание последовательности практических действий и технологических операций, подбор материалов и инструментов, экономная разметка, обработка с целью получения (выделения) деталей, сборка, отделка изделия, проверка изделия в действии, внесение необходимых дополнений и изменений. Изготовление изделий из различных материалов с соблюдением этапов технологического процесса.</p> <p>167.7.1.2. Традиции и современность. Новая жизнь древних профессий. Совершенствование их технологических процессов. Мастера и их профессии, правила мастера. Культурные традиции. Техника на службе человеку.</p> <p>167.7.1.3. Элементарная творческая и проектная деятельность (создание замысла, его детализация и воплощение). Несложные коллективные, групповые проекты.</p> <p>167.7.2. Технологии ручной обработки материалов.</p> <p>167.7.2.1. Многообразие материалов, их свойств и их практическое применение в жизни. Исследование и сравнение элементарных физических, механических и технологических свойств различных материалов. Выбор материалов по их декоративно-художественным и конструктивным свойствам.</p> <p>167.7.2.2. Называние и выполнение основных технологических операций</p>		

ручной обработки материалов в процессе изготовления изделия: разметка деталей (с помощью линейки (угольника, циркуля), формообразование деталей (сгибание, складывание тонкого картона и плотных видов бумаги и другие), сборка изделия (сшивание). Подвижное соединение деталей изделия. Использование соответствующих способов обработки материалов в зависимости от вида и назначения изделия.

167.7.2.3. Виды условных графических изображений: рисунок, простейший чертёж, эскиз, схема. Чертёжные инструменты – линейка (угольник, циркуль). Их функциональное назначение, конструкция. Приёмы безопасной работы колющими (циркуль) инструментами.

167.7.2.4. Технология обработки бумаги и картона. Назначение линий чертежа (контур, линия разреза, сгиба, выносная, размерная). Чтение условных графических изображений. Построение прямоугольника от двух прямых углов (от одного прямого угла). Разметка деталей с использованием простейших чертежей, эскизов. Изготовление изделий по рисунку, простейшему чертежу или эскизу, схеме. Использование измерений, вычислений и построений для решения практических задач. Сгибание и складывание тонкого картона и плотных видов бумаги – биговка. Подвижное соединение деталей на проволоку, толстую нитку.

167.7.2.5. Технология обработки текстильных материалов. Строение ткани (поперечное и продольное направление нитей). Ткани и нитки растительного происхождения (полученные на основе натурального сырья). Виды ниток (швейные, мулине). Трикотаж, нетканые материалы (общее представление), его строение и основные свойства. Строчка прямого стежка и её варианты (перевивы, наборы) и (или) строчка косого стежка и её варианты (крестик, стебельчатая, ёлочка). Лекало. Разметка с помощью лекала (простейшей выкройки). Технологическая последовательность изготовления несложного швейного изделия (разметка деталей, выкраивание деталей, отделка деталей, сшивание деталей).

167.7.2.6. Использование дополнительных материалов (например, проволока, пряжа, бусины и другие).

167.7.3. Конструирование и моделирование.

	<p>167.7.3.1. Основные и дополнительные детали. Общее представление о правилах создания гармоничной композиции. Симметрия, способы разметки и конструирования симметричных форм.</p> <p>167.7.3.2. Конструирование и моделирование изделий из различных материалов по простейшему чертежу или эскизу. Подвижное соединение деталей конструкции. Внесение элементарных конструктивных изменений и дополнений в изделие.</p>		
6.	<p>167.8. Содержание обучения в 3 классе.</p> <p>167.8.1. Технологии, профессии и производства.</p> <p>167.8.1.1. Непрерывность процесса деятельностного освоения мира человеком и создания культуры. Материальные и духовные потребности человека как движущие силы прогресса.</p> <p>167.8.1.2. Разнообразие творческой трудовой деятельности в современных условиях. Разнообразие предметов рукотворного мира: архитектура, техника, предметы быта и декоративно-прикладного искусства. Современные производства и профессии, связанные с обработкой материалов, аналогичных используемым на уроках технологии.</p> <p>167.8.1.3. Общие правила создания предметов рукотворного мира: соответствие формы, размеров, материала и внешнего оформления изделия его назначению. Стиливая гармония в предметном ансамбле, гармония предметной и окружающей среды (общее представление).</p> <p>167.8.1.4. Мир современной техники. Информационно-коммуникационные технологии в жизни современного человека. Решение человеком инженерных задач на основе изучения природных законов – жёсткость конструкции (трубчатые сооружения, треугольник как устойчивая геометрическая форма и другие).</p> <p>167.8.1.5. Бережное и внимательное отношение к природе как источнику сырьевых ресурсов и идей для технологий будущего.</p> <p>167.8.1.6. Элементарная творческая и проектная деятельность. Коллективные, групповые и индивидуальные проекты в рамках изучаемой тематики. Совместная работа в малых группах, осуществление сотрудничества, распределение работы, выполнение социальных ролей (руководитель (лидер) и подчинённый).</p> <p>167.8.2. Технологии ручной обработки</p>		

	<p>материалов.</p> <p>167.8.2.1. Некоторые (доступные в обработке) виды искусственных и синтетических материалов Разнообразие технологий и способов обработки материалов в различных видах изделий, сравнительный анализ технологий при использовании того или иного материала (например, аппликация из бумаги и ткани, коллаж и другие). Выбор материалов по их декоративно-художественным и технологическим свойствам, использование соответствующих способов обработки материалов в зависимости от назначения изделия.</p> <p>167.8.2.2. Инструменты и приспособления (циркуль, угольник, канцелярский нож, шило и другие), называние и выполнение приёмов их рационального и безопасного использования.</p> <p>167.8.2.3. Углубление общих представлений о технологическом процессе (анализ устройства и назначения изделия, выстраивание последовательности практических действий и технологических операций, подбор материалов и инструментов, экономная разметка материалов, обработка с целью получения деталей, сборка, отделка изделия, проверка изделия в действии, внесение необходимых дополнений и изменений). Рицовка. Изготовление объёмных изделий из развёрток. Преобразование развёрток несложных форм.</p> <p>167.8.2.4. Технология обработки бумаги и картона. Виды картона (гофрированный, толстый, тонкий, цветной и другой). Чтение и построение простого чертежа (эскиза) развёртки изделия. Разметка деталей с использованием простейших чертёжей, эскизов. Решение задач на внесение необходимых дополнений и изменений в схему, чертёж, эскиз. Выполнение измерений, расчётов, несложных построений.</p> <p>167.8.2.5. Выполнение рицовки на картоне с помощью канцелярского ножа, выполнение отверстий шилом.</p> <p>167.8.2.6. Технология обработки текстильных материалов. Использование трикотажа и нетканых материалов для изготовления изделий. Использование вариантов строчки косого стежка (крестик, стебельчатая и другие) и (или) петельной строчки для соединения деталей изделия и отделки. Пришивание пуговиц (с двумя-четырьмя отверстиями). Изготовление швейных изделий из</p>		
--	---	--	--

	<p>нескольких деталей.</p> <p>167.8.2.7. Использование дополнительных материалов. Комбинирование разных материалов в одном изделии.</p> <p>167.8.3. Конструирование и моделирование.</p> <p>167.8.3.1. Конструирование и моделирование изделий из различных материалов, в том числе наборов «Конструктор» по заданным условиям (технико-технологическим, функциональным, декоративно-художественным). Способы подвижного и неподвижного соединения деталей набора «Конструктор», их использование в изделиях, жёсткость и устойчивость конструкции.</p> <p>167.8.3.2. Создание простых макетов и моделей архитектурных сооружений, технических устройств, бытовых конструкций. Выполнение заданий на доработку конструкций (отдельных узлов, соединений) с учётом дополнительных условий (требований). Использование измерений и построений для решения практических задач. Решение задач на мысленную трансформацию трёхмерной конструкции в развёртку (и наоборот).</p>		
7.	<p>167.9. Содержание обучения в 4 классе.</p> <p>167.9.1. Технологии, профессии и производства.</p> <p>167.9.1.1. Профессии и технологии современного мира. Использование достижений науки в развитии технического прогресса. Изобретение и использование синтетических материалов с определёнными заданными свойствами в различных отраслях и профессиях. Нефть как универсальное сырьё. Материалы, получаемые из нефти (пластик, стеклоткань, пенопласт и другие).</p> <p>167.9.1.2. Профессии, связанные с опасностями (пожарные, космонавты, химики и другие).</p> <p>167.9.1.3. Информационный мир, его место и влияние на жизнь и деятельность людей. Влияние современных технологий и преобразующей деятельности человека на окружающую среду, способы её защиты.</p> <p>167.9.1.4. Сохранение и развитие традиций прошлого в творчестве современных мастеров. Бережное и уважительное отношение людей к культурным традициям. Изготовление изделий с учётом традиционных правил и современных технологий (лепка, вязание, шитьё, вышивка и другие).</p>		

	<p>167.9.1.5. Элементарная творческая и проектная деятельность (реализация заданного или собственного замысла, поиск оптимальных конструктивных и технологических решений). Коллективные, групповые и индивидуальные проекты на основе содержания материала, изучаемого в течение учебного года. Использование комбинированных техник создания конструкций по заданным условиям в выполнении учебных проектов.</p> <p>167.9.2. Технологии ручной обработки материалов.</p> <p>167.9.2.1. Синтетические материалы – ткани, полимеры (пластик, поролон). Их свойства. Создание синтетических материалов с заданными свойствами.</p> <p>167.9.2.2. Использование измерений, вычислений и построений для решения практических задач. Внесение дополнений и изменений в условные графические изображения в соответствии с дополнительными (изменёнными) требованиями к изделию.</p> <p>167.9.2.3. Технология обработки бумаги и картона. Подбор материалов в соответствии с замыслом, особенностями конструкции изделия. Определение оптимальных способов разметки деталей, сборки изделия. Выбор способов отделки. Комбинирование разных материалов в одном изделии.</p> <p>167.9.2.4. Совершенствование умений выполнять разные способы разметки с помощью чертёжных инструментов. Освоение доступных художественных техник.</p> <p>167.9.2.5. Технология обработки текстильных материалов. Обобщённое представление о видах тканей (натуральные, искусственные, синтетические), их свойствах и областях использования. Дизайн одежды в зависимости от её назначения, моды, времени. Подбор текстильных материалов в соответствии с замыслом, особенностями конструкции изделия. Раскрой деталей по готовым лекалам (выкройкам), собственным несложным. Строчка петельного стежка и её варианты («тамбур» и другие), её назначение (соединение и отделка деталей) и (или) строчки петлеобразного и крестообразного стежков (соединительные и отделочные). Подбор ручных строчек для сшивания и отделки изделий. Простейший ремонт изделий.</p> <p>167.9.2.6. Технология обработки синтетических материалов. Пластик,</p>		
--	---	--	--

<p>поролон, полиэтилен. Общее знакомство, сравнение свойств. Самостоятельное определение технологий их обработки в сравнении с освоенными материалами.</p> <p>167.9.2.7. Комбинированное использование разных материалов.</p> <p>167.9.3. Конструирование и моделирование.</p> <p>167.9.3.1. Современные требования к техническим устройствам (экологичность, безопасность, эргономичность и другие).</p> <p>167.9.3.2. Конструирование и моделирование изделий из различных материалов, в том числе наборов «Конструктор» по проектному заданию или собственному замыслу. Поиск оптимальных и доступных новых решений конструкторско-технологических проблем на всех этапах аналитического и технологического процесса при выполнении индивидуальных творческих и коллективных проектных работ.</p> <p>167.9.3.3. Робототехника. Конструктивные, соединительные элементы и основные узлы робота. Инструменты и детали для создания робота. Конструирование робота. Составление алгоритма действий робота. Программирование, тестирование робота. Преобразование конструкции робота. Презентация робота.</p>		
--	--	--

В том случае, если учитель-предметник составил своё тематическое планирование в конструкторе рабочих программ на сайте <https://edsoo.ru/> структура рабочей программы сохраняется в соответствии с конструктором. В данном случае раздел 3 в рабочих программах ООП НОО не изменяется, так как основные структурные компоненты по ФГОС выдержаны.

2.1.13. Рабочая программа по учебному предмету «Физическая культура»

Программа по учебному предмету «Физическая культура» (предметная область «Физическая культура») (далее соответственно – программа по физической культуре, физическая культура) включает пояснительную записку, содержание обучения, планируемые результаты освоения программы по физической культуре и общее тематическое планирование.

Общее число часов, для изучения физической культуры, определяется учебным планом ООП НОО и может корректироваться на начало учебного года по решению педагогического совета.

Планируемые результаты освоения программы по физической культуре на уровне начального общего образования

Личностные результаты освоения программы по физической культуре на уровне начального общего образования достигаются в единстве учебной и воспитательной деятельности в соответствии с традиционными российскими социокультурными и духовно-нравственными ценностями, принятыми в обществе правилами и нормами поведения и способствуют процессам самопознания, самовоспитания и саморазвития, формирования внутренней позиции личности.

В результате изучения физической культуры на уровне начального общего образования у обучающегося будут сформированы следующие личностные результаты:

Патриотическое воспитание: ценностное отношение к отечественному спортивному, культурному, историческому и научному наследию, понимание значения физической культуры в жизни современного общества, способность владеть достоверной информацией о спортивных достижениях сборных команд по видам спорта на международной спортивной арене, основных мировых и отечественных тенденциях развития физической культуры для блага человека, заинтересованность в научных знаниях о человеке.

Гражданское воспитание: представление о социальных нормах и правилах межличностных отношений в коллективе, готовность к разнообразной совместной деятельности при выполнении учебных, познавательных задач, освоение и выполнение физических упражнений, создание учебных проектов, стремление к взаимопониманию и взаимопомощи в процессе этой учебной деятельности, готовность оценивать своё поведение и поступки своих товарищей с позиции нравственных и правовых норм с учётом осознания последствий поступков, оказание посильной помощи и моральной поддержки сверстникам при выполнении учебных заданий, доброжелательное и уважительное отношение при объяснении ошибок и способов их устранения.

Ценности научного познания:

знание истории развития представлений о физическом развитии и воспитании человека в российской культурно-педагогической традиции;

познавательные мотивы, направленные на получение новых знаний по физической культуре, необходимых для формирования здоровья и здоровых привычек, физического развития и физического совершенствования;

познавательная и информационная культура, в том числе навыки самостоятельной работы с учебными текстами, справочной литературой, доступными техническими средствами информационных технологий;

интерес к обучению и познанию, любознательность, готовность и способность к самообразованию, исследовательской деятельности, к осознанному выбору направленности и уровня обучения в дальнейшем.

Формирование культуры здоровья:

осознание ценности своего здоровья для себя, общества, государства, ответственное отношение к регулярным занятиям физической культурой, в том числе освоению гимнастических упражнений и плавания как важных жизнеобеспечивающих умений, установка на здоровый образ жизни, необходимость соблюдения правил безопасности при занятиях физической культурой и спортом.

Экологическое воспитание:

экологически целесообразное отношение к природе, внимательное отношение к человеку, его потребностям в жизнеобеспечивающих двигательных действиях, ответственное отношение к собственному физическому и психическому здоровью, осознание ценности соблюдения правил безопасного поведения в ситуациях, угрожающих здоровью и жизни людей;

экологическое мышление, умение руководствоваться им в познавательной, коммуникативной и социальной практике.

В результате изучения физической культуры на уровне начального общего образования у обучающегося будут сформированы познавательные универсальные учебные действия, коммуникативные универсальные учебные действия, регулятивные универсальные учебные действия, совместная деятельность.

У обучающегося будут сформированы следующие базовые логические и исследовательские действия, умения работать с информацией как часть познавательных универсальных учебных действий:

ориентироваться в терминах и понятиях, используемых в физической культуре (в пределах изученного), применять изученную терминологию в своих устных и письменных высказываниях;

выявлять признаки положительного влияния занятий физической культурой на работу организма, сохранение его здоровья и эмоционального благополучия;

моделировать правила безопасного поведения при освоении физических упражнений, плавании;

устанавливать связь между физическими упражнениями и их влиянием на развитие физических качеств;

классифицировать виды физических упражнений в соответствии с определённым классификационным признаком: по признаку исторически сложившихся систем физического воспитания, по преимущественной целевой направленности их использования, преимущественному воздействию на развитие отдельных качеств (способностей) человека;

приводить примеры и осуществлять демонстрацию гимнастических упражнений (при условии наличия снежного покрова), упражнений начальной подготовки по виду спорта (по выбору), туристических физических упражнений;

самостоятельно (или в совместной деятельности) составлять комбинацию

упражнений для утренней гимнастики с индивидуальным дозированием физических упражнений;

формировать умение понимать причины успеха/неуспеха учебной деятельности, в том числе для целей эффективного развития физических качеств и способностей в соответствии с сенситивными периодами развития, способности конструктивно находить решение и действовать даже в ситуациях неуспеха;

овладевать базовыми предметными и межпредметными понятиями, отражающими существенные связи и отношения между объектами и процессами, использовать знания и умения в области культуры движения, эстетического восприятия в учебной деятельности иных учебных предметов;

использовать информацию, полученную посредством наблюдений, просмотра видеоматериалов, иллюстраций, для эффективного физического развития, в том числе с использованием гимнастических, игровых, спортивных, туристических физических упражнений;

использовать средства информационно-коммуникационных технологий для решения учебных и практических задач (в том числе Интернет с контролируемым выходом), оценивать объективность информации и возможности её использования для решения конкретных учебных задач.

У обучающегося будут сформированы умения общения как часть коммуникативных универсальных учебных действий:

вступать в диалог, задавать собеседнику вопросы, использовать реплики-уточнения и дополнения, формулировать собственное мнение и идеи, аргументированно их излагать, выслушивать разные мнения, учитывать их в диалоге;

описывать влияние физической культуры на здоровье и эмоциональное благополучие человека;

строить гипотезы о возможных отрицательных последствиях нарушения правил при выполнении физических движений, в играх и игровых заданиях, спортивных эстафетах;

организовывать (при содействии взрослого или самостоятельно) игры, спортивные эстафеты, выполнение физических упражнений в коллективе, включая обсуждение цели общей деятельности, распределение ролей, выполнение функциональных обязанностей, осуществление действий для достижения результата;

проявлять интерес к работе товарищей, в доброжелательной форме комментировать и оценивать их достижения, высказывать свои предложения и пожелания, оказывать при необходимости помощь;

продуктивно сотрудничать (общение, взаимодействие) со сверстниками при решении задач выполнения физических упражнений, игровых заданий и игр на

уроках, во внеурочной и внешкольной физкультурной деятельности;

конструктивно разрешать конфликты посредством учёта интересов сторон и сотрудничества.

У обучающегося будут сформированы умения самоорганизации и самоконтроля как часть регулятивных универсальных учебных действий:

оценивать влияние занятий физической подготовкой на состояние своего организма (снятие утомляемости, улучшение настроения, уменьшение частоты простудных заболеваний);

контролировать состояние организма на уроках физической культуры и в самостоятельной повседневной физической деятельности по показателям частоты пульса и самочувствия;

предусматривать возникновение возможных ситуаций, опасных для здоровья и жизни;

проявлять волевую саморегуляцию при планировании и выполнении намеченных планов организации своей жизнедеятельности, проявлять стремление к успешной образовательной, в том числе физкультурно-спортивной, деятельности, анализировать свои ошибки;

осуществлять информационную, познавательную и практическую деятельность с использованием различных средств информации и коммуникации.

Предметные результаты изучения учебного предмета «Физическая культура» отражают опыт обучающихся в физкультурной деятельности.

В составе предметных результатов по освоению обязательного содержания, установленного программой по физической культуре, выделяются: полученные знания, освоенные обучающимися, умения и способы действий, специфические для предметной области «Физическая культура» периода развития начального общего образования, виды деятельности по получению новых знаний, их интерпретации, преобразованию и применению в различных учебных и новых ситуациях.

В состав предметных результатов по освоению обязательного содержания включены физические упражнения:

гимнастические упражнения, характеризующиеся многообразием искусственно созданных движений и действий, эффективность которых оценивается избирательностью воздействия на строение и функции организма, а также правильностью, красотой и координационной сложностью всех движений;

игровые упражнения, состоящие из естественных видов действий (элементарных движений, бега, бросков и других), которые выполняются в разнообразных вариантах в соответствии с изменяющейся игровой ситуацией и оцениваются по эффективности влияния на организм в целом и по конечному результату действия (например, точнее бросить, быстрее добежать, выполнить в соответствии с предлагаемой техникой выполнения или конечным результатом

задания);

туристические физические упражнения, включающие ходьбу, бег, прыжки, преодоление препятствий, езду на велосипеде, эффективность которых оценивается комплексным воздействием на организм и результативностью преодоления расстояния и препятствий на местности;

спортивные упражнения объединяют ту группу действий, исполнение которых искусственно стандартизировано в соответствии с Единой всесоюзной спортивной классификацией и является предметом специализации для достижения максимальных спортивных результатов. К последней группе в программе по физической культуре условно относятся некоторые физические упражнения первых трёх групп, если им присущи перечисленные признаки (спортивные гимнастические упражнения, спортивные игровые упражнения, спортивные туристические упражнения).

Предметные результаты представлены по годам обучения и отражают сформированность у обучающихся определённых умений.

К концу обучения в 1 классе обучающийся получит следующие предметные результаты по отдельным темам программы по физической культуре:

Знания о физической культуре:

различать основные предметные области физической культуры (гимнастика, игры, туризм, спорт);

формулировать правила составления распорядка дня с использованием знаний принципов личной гигиены, требований к одежде и обуви для занятий физическими упражнениями в зале и на улице, иметь представление о здоровом образе жизни, о важности ведения активного образа жизни, формулировать основные правила безопасного поведения в местах занятий физическими упражнениями (в спортивном зале, на спортивной площадке, в бассейне);

формулировать простейшие правила закаливания и организации самостоятельных занятий физическими упражнениями, применять их в повседневной жизни, понимать и раскрывать значение регулярного выполнения гимнастических упражнений для гармоничного развития, описывать формы наблюдения за динамикой развития гибкости и координационных способностей;

иметь представление об основных видах разминки.

Способы физкультурной деятельности.

Самостоятельные занятия общеразвивающими и здоровье формирующими физическими упражнениями:

выбирать гимнастические упражнения для формирования стопы, осанки в положении стоя, сидя и при ходьбе, упражнения для развития гибкости и координации;

составлять и выполнять индивидуальный распорядок дня с включением утренней гимнастики, физкультминуток, выполнения упражнений гимнастики, измерять и демонстрировать в записи индивидуальные показатели длины и массы тела, сравнивать их значения с рекомендуемыми для гармоничного развития значениями.

Самостоятельные развивающие, подвижные игры и спортивные эстафеты, строевые упражнения:

участвовать в спортивных эстафетах, развивающих подвижных играх, в том числе ролевых, с заданиями на выполнение движений под музыку и с использованием танцевальных шагов, выполнять игровые задания для знакомства с видами спорта, плаванием, основами туристической деятельности, общаться и взаимодействовать в игровой деятельности, выполнять команды и строевые упражнения.

Физическое совершенствование.

Физкультурно-оздоровительная деятельность:

осваивать технику выполнения гимнастических упражнений для формирования опорно-двигательного аппарата, включая гимнастический шаг, мягкий бег;

упражнения основной гимнастики на развитие физических качеств (гибкость, координация), эффективность развития которых приходится на период начального общего образования, и развития силы, основанной на удержании собственного веса;

осваивать гимнастические упражнения на развитие моторики, координационно-скоростных способностей, в том числе с использованием гимнастических предметов (скакалка, мяч);

осваивать гимнастические упражнения, направленные на развитие жизненно важных навыков и умений (группировка, кувырки, повороты в обе стороны, равновесие на каждой ноге попеременно, прыжки толчком с двух ног вперёд, назад, с поворотом в обе стороны;

осваивать способы игровой деятельности.

К концу обучения во 2 классе обучающийся достигнет следующих предметных результатов по отдельным темам программы по физической культуре:

Знания о физической культуре:

описывать технику выполнения освоенных гимнастических упражнений по видам разминки, отмечать динамику развития личных физических качеств: гибкости, силы, координационно-скоростных способностей;

кратко излагать историю физической культуры, гимнастики, олимпийского движения, некоторых видов спорта, излагать и находить информацию о ГТО, его нормативов, описывать технику удержания на воде и основных общеразвивающих

гимнастических упражнений как жизненно важных навыков человека, понимать и раскрывать правила поведения на воде, формулировать правила проведения водных процедур, воздушных и солнечных ванн, гигиенические правила при выполнении физических упражнений.

Способы физкультурной деятельности.

Самостоятельные занятия общеразвивающими и здоровье формирующими физическими упражнениями:

выбирать и составлять комплексы упражнений основной гимнастики для выполнения определённых задач, включая формирование свода стопы, укрепление определённых групп мышц, увеличение подвижности суставов;

использовать технику контроля за соблюдением осанки и правильной постановки стопы при ходьбе, характеризовать основные показатели физических качеств и способностей человека (гибкость, сила, выносливость, координационные и скоростные способности) и перечислять возрастной период для их эффективного развития;

принимать решения в условиях игровой деятельности, оценивать правила безопасности в процессе игры;

знать основные строевые команды.

Самостоятельные наблюдения за физическим развитием и физической подготовленностью:

составлять письменно и выполнять индивидуальный распорядок дня с включением утренней гимнастики, физкультминуток, регулярных упражнений гимнастики, измерять, сравнивать динамику развития физических качеств и способностей: гибкости, координационных способностей, измерять (пальпаторно) частоту сердечных сокращений при выполнении упражнений с различной нагрузкой;

классифицировать виды физических упражнений в соответствии с определённым классификационным признаком: по признаку исторически сложившихся систем физического воспитания, по преимущественной целевой направленности их использования, по преимущественному воздействию на развитие отдельных качеств (способностей) человека.

Самостоятельные развивающие, подвижные игры и спортивные эстафеты, командные перестроения:

участвовать в играх и игровых заданиях, спортивных эстафетах; устанавливать ролевое участие членов команды; выполнять перестроения.

Физическое совершенствование.

Физкультурно-оздоровительная деятельность:

осваивать физические упражнения на развитие гибкости и координационно-скоростных способностей;

осваивать и демонстрировать технику перемещения гимнастическим шагом, мягким бегом вперёд, назад, прыжками, подскоками, галопом;

осваивать и демонстрировать технику выполнения подводящих, гимнастических и акробатических упражнений, танцевальных шагов, работы с гимнастическими предметами для развития моторики, пространственного воображения, меткости, гибкости, координационно-скоростных способностей;

демонстрировать равновесие стоя и в полуприседе на каждой ноге попеременно, прыжки на месте с полуповоротом с прямыми ногами и в группировке (в обе стороны).

К концу обучения в 3 классе обучающийся достигнет следующих предметных результатов по отдельным темам программы по физической культуре:

Знания о физической культуре:

представлять и описывать структуру спортивного движения в нашей стране, формулировать отличие задач физической культуры от задач спорта;

выполнять задания на составление комплексов физических упражнений по преимущественной целевой направленности их использования, находить и представлять материал по заданной теме, объяснять связь физических упражнений для формирования и укрепления здоровья, развития памяти, разговорной речи, мышления;

представлять и описывать общее строение человека, называть основные части костного скелета человека и основные группы мышц;

описывать технику выполнения освоенных физических упражнений;

формулировать основные правила безопасного поведения на занятиях по физической культуре;

находить информацию о возрастных периодах, когда эффективно развивается каждое из следующих физических качеств: гибкость, координация, быстрота, сила, выносливость;

различать упражнения по воздействию на развитие основных физических качеств и способностей человека;

различать упражнения на развитие моторики;

объяснять технику дыхания под водой, технику удержания тела на воде;

формулировать основные правила выполнения спортивных упражнений (по виду спорта на выбор);

выявлять характерные ошибки при выполнении физических упражнений.

Способы физкультурной деятельности.

Самостоятельные занятия общеразвивающими и здоровье формирующими физическими упражнениями:

самостоятельно проводить разминку по её видам: общую, партерную,

разминку у опоры, характеризовать комплексы гимнастических упражнений по целевому назначению;

организовывать проведение игр, игровых заданий и спортивных эстафет (на выбор).

Самостоятельные наблюдения за физическим развитием и физической подготовленностью:

определять максимально допустимую для себя нагрузку (амплитуду движения) при выполнении физического упражнения, оценивать и объяснять меру воздействия того или иного упражнения (по заданию) на основные физические качества и способности;

проводить наблюдения за своим дыханием при выполнении упражнений основной гимнастики.

Самостоятельные развивающие, подвижные игры и спортивные эстафеты:

составлять, организовывать и проводить игры и игровые задания;

выполнять ролевые задания при проведении спортивных эстафет с гимнастическим предметом/без гимнастического предмета (организатор эстафеты, главный судья, капитан, член команды).

Физическое совершенствование.

Физкультурно-оздоровительная деятельность:

осваивать и выполнять технику разучиваемых физических упражнений и комбинаций гимнастических упражнений с использованием в том числе танцевальных шагов, поворотов, прыжков;

осваивать технику выполнения комплексов гимнастических упражнений для развития гибкости, координационно-скоростных способностей;

осваивать универсальные умения при выполнении организующих упражнений и жизненно важных навыков двигательной деятельности человека, такие как: построение и перестроение, перемещения различными способами передвижения, группировка, перекаты, повороты, прыжки, удержание на воде, дыхание под водой и другие;

проявлять физические качества: гибкость, координацию – и демонстрировать динамику их развития;

осваивать универсальные умения по самостоятельному выполнению упражнений в оздоровительных формах занятий;

осваивать строевой и походный шаг.

Спортивно-оздоровительная деятельность:

осваивать комплексы гимнастических упражнений и упражнений акробатики с использованием и без использования гимнастических предметов (мяч, скакалка);

осваивать универсальные умения прыжков, поворотов, равновесий, включая: серию поворотов и прыжков на девяносто и сто восемьдесят градусов, прыжки с

толчком одной ногой, обеими ногами с прямыми и согнутыми коленями, прямо и с полуповоротом, с места и с разбега, прыжки и подскоки через вращающуюся скакалку;

осваивать универсальные умения бега на скорость, метания теннисного мяча в заданную цель, прыжков в высоту через планку, прыжков в длину и иное;

осваивать универсальные умения при выполнении специальных физических упражнений, входящих в программу начальной подготовки по виду спорта (по выбору).

К концу обучения в 4 классе обучающийся достигнет следующих предметных результатов по отдельным темам программы по физической культуре:

Знания о физической культуре:

определять и кратко характеризовать физическую культуру, её роль в общей культуре человека, пересказывать тексты по истории физической культуры, олимпизма, понимать и раскрывать связь физической культуры с трудовой и военной деятельностью;

называть направления физической культуры в классификации физических упражнений по признаку исторически сложившихся систем физического воспитания;

понимать и перечислять физические упражнения в классификации по преимущественной целевой направленности;

формулировать основные задачи физической культуры, объяснять отличия задач физической культуры от задач спорта;

характеризовать туристическую деятельность, её место в классификации физических упражнений по признаку исторически сложившихся систем физического воспитания и отмечать роль туристической деятельности в ориентировании на местности и жизнеобеспечении в трудных ситуациях;

давать основные определения по организации строевых упражнений: строй, фланг, фронт, интервал, дистанция, направляющий, замыкающий, шеренга, колонна;

знать строевые команды;

знать и применять методику определения результатов развития физических качеств и способностей: гибкости, координационно-скоростных способностей;

определять ситуации, требующие применения правил предупреждения травматизма;

определять состав спортивной одежды в зависимости от погодных условий и условий занятий;

различать гимнастические упражнения по воздействию на развитие физических качеств (сила, быстрота, координация, гибкость).

Способы физкультурной деятельности:

составлять индивидуальный режим дня, вести дневник наблюдений за своим физическим развитием, в том числе оценивая своё состояние после закаливающих процедур;

измерять показатели развития физических качеств и способностей по методикам программы по физической культуре (гибкость, координационно-скоростные способности);

объяснять технику разученных гимнастических упражнений и специальных физических упражнений по виду спорта (по выбору);

общаться и взаимодействовать в игровой деятельности;

моделировать комплексы упражнений по заданной цели: на развитие гибкости, координации, быстроты, моторики, улучшение подвижности суставов, увеличение эластичности мышц, формирование стопы и осанки, развитие меткости и другие;

составлять, организовывать и проводить подвижные игры с элементами соревновательной деятельности.

Физическое совершенствование

Физкультурно-оздоровительная деятельность:

осваивать универсальные умения по самостоятельному выполнению упражнений в оздоровительных формах занятий (гимнастические минутки, утренняя гимнастика, учебно-тренировочный процесс);

моделировать физические нагрузки для развития основных физических качеств и способностей в зависимости от уровня физической подготовленности и эффективности динамики развития физических качеств и способностей;

осваивать универсальные умения по контролю за величиной физической нагрузки при выполнении упражнений на развитие физических качеств по частоте сердечных сокращений;

осваивать навыки по самостоятельному выполнению гимнастических упражнений при различных видах разминки: общей, партерной, разминки у опоры – в целях обеспечения нагрузки на группы мышц в различных положениях (в движении, лёжа, сидя, стоя);

принимать на себя ответственность за результаты эффективного развития собственных физических качеств.

Спортивно-оздоровительная деятельность:

осваивать и показывать универсальные умения при выполнении организующих упражнений;

осваивать технику выполнения спортивных упражнений;

осваивать универсальные умения по взаимодействию в парах и группах при разучивании специальных физических упражнений;

проявлять физические качества гибкости, координации и быстроты при

выполнении специальных физических упражнений и упражнений основной гимнастики;

выявлять характерные ошибки при выполнении гимнастических упражнений;
различать, выполнять и озвучивать строевые команды;

осваивать универсальные умения по взаимодействию в группах при разучивании и выполнении физических упражнений;

описывать и демонстрировать правила соревновательной деятельности по виду спорта (на выбор);

соблюдать правила техники безопасности при занятиях физической культурой и спортом;

демонстрировать технику удержания гимнастических предметов (мяч, скакалка) при передаче, броске, ловле, вращении, перекатах;

демонстрировать технику выполнения равновесий, поворотов, прыжков толчком с одной ноги (попеременно), на месте и с разбега;

осваивать технику выполнения акробатических упражнений (кувырок, колесо, шпагат/полушпагат, мост из различных положений по выбору, стойка на руках);

осваивать технику танцевальных шагов, выполняемых индивидуально, парами, в группах;

моделировать комплексы упражнений общей гимнастики по видам разминки (общая, партерная, у опоры);

осваивать универсальные умения в самостоятельной организации и проведении подвижных игр, игровых заданий, спортивных эстафет;

осваивать универсальные умения управлять эмоциями в процессе учебной и игровой деятельности;

осваивать технические действия из спортивных игр.

Содержание обучения в 1 классе.

Физическая культура. Культура движения. Гимнастика. Регулярные занятия физической культурой в рамках учебной и внеурочной деятельности. Основные разделы урока.

Исходные положения в физических упражнениях: стойки, упоры, седы, положения лёжа, сидя, у опоры.

Правила поведения на уроках физической культуры. Общие принципы выполнения гимнастических упражнений. Гимнастический шаг. Гимнастический (мягкий) бег. Основные хореографические позиции.

Место для занятий физическими упражнениями. Спортивное оборудование и инвентарь. Одежда для занятий физическими упражнениями. Техника безопасности при выполнении физических упражнений, проведении игр и спортивных эстафет.

Распорядок дня. Личная гигиена. Основные правила личной гигиены.

Самоконтроль. Строевые команды, построение, расчёт.

Физические упражнения.

Упражнения по видам разминки.

Общая разминка. Упражнения общей разминки. Влияние выполнения упражнений общей разминки на подготовку мышц тела к выполнению физических упражнений. Освоение техники выполнения упражнений общей разминки с контролем дыхания: приставные шаги вперёд на полной стопе (гимнастический шаг), шаги с продвижением вперёд на полупальцах и пятках («казачок»), шаги с продвижением вперёд на полупальцах с выпрямленными коленями и в полуприседе («жираф»), шаги с продвижением вперёд, сочетаемые с отведением рук назад на горизонтальном уровне («конькобежец»). Освоение танцевальных позиций у опоры.

Партерная разминка. Освоение техники выполнения упражнений для формирования и развития опорно-двигательного аппарата: упражнения для формирования стопы, укрепления мышц стопы, развития гибкости и подвижности суставов («лягушонок»), упражнения для растяжки задней поверхности мышц бедра и формирования выворотности стоп («крестик»), упражнения для укрепления мышц ног, увеличения подвижности тазобедренных, коленных и голеностопных суставов («велосипед»).

Упражнения для укрепления мышц тела и развития гибкости позвоночника, упражнения для разогревания методом скручивания мышц спины («верёвочка»), упражнения для укрепления мышц спины и увеличения их эластичности («рыбка»), упражнения для развития гибкости позвоночника и плечевого пояса («мост») из положения лёжа.

Подводящие упражнения

Группировка, кувырок в сторону, освоение подводящих упражнений к выполнению продольных и поперечных шпагатов («ящерка»).

Упражнения для развития моторики и координации с гимнастическим предметом.

Удержание скакалки. Вращение кистью руки скакалки, сложенной вчетверо, – перед собой, сложенной вдвое – поочередно в лицевой, боковой плоскостях. Подскоки через скакалку вперёд, назад. Прыжки через скакалку вперёд, назад. Игровые задания со скакалкой.

Удержание гимнастического мяча. Баланс мяча на ладони, передача мяча из руки в руку. Одиночный отбив мяча от пола. Переброска мяча с ладони на тыльную сторону руки и обратно. Перекат мяча по полу, по рукам. Бросок и ловля мяча. Игровые задания с мячом.

Упражнения для развития координации и развития жизненно важных навыков и умений.

Равновесие – колени вперёд попеременно каждой ногой. Равновесие

(«арабеск») попеременно каждой ногой. Повороты в обе стороны на сорок пять и девяносто градусов. Прыжки толчком с двух ног вперёд, назад, с поворотом на сорок пять и девяносто градусов в обе стороны.

Освоение танцевальных шагов: «буратино», «ковырялочка», «верёвочка».

Бег, сочетаемый с круговыми движениями руками.

Игры и игровые задания, спортивные эстафеты.

Музыкально-сценические игры. Игровые задания. Спортивные эстафеты с мячом, со скакалкой. Спортивные игры с элементами единоборства.

Организующие команды и приёмы.

Освоение универсальных умений при выполнении организующих команд.

Содержание обучения во 2 классе.

Гармоничное физическое развитие. Контрольные измерения массы и длины своего тела. Осанка. Занятия гимнастикой в Древней Греции. Древние Олимпийские игры. Символ победы на Олимпийских играх. Возрождение Олимпийских игр. Современная история Олимпийских игр. Виды гимнастики в спорте и олимпийские гимнастические виды спорта. Всероссийские и международные соревнования. Календарные соревнования.

Упражнения по видам разминки.

Общая разминка. Упражнения общей разминки. Повторение разученных упражнений. Освоение техники выполнения упражнений общей разминки с контролем дыхания: гимнастический бег вперёд, назад, приставные шаги на полной стопе вперёд с движениями головой в стороны («индюшонок»), шаги в полном приседе («гусиный шаг»), небольшие прыжки в полном приседе («мячик»), шаги с наклоном туловища вперёд до касания грудью бедра («цапля»), приставные шаги в сторону с наклонами («качалка»), наклоны туловища вперёд, попеременно касаясь прямых ног животом, грудью («складочка»).

Партерная разминка. Повторение и освоение новых упражнений основной гимнастики для формирования и развития опорно-двигательного аппарата, включая: упражнения для формирования стопы, укрепления мышц стопы, развития гибкости и подвижности суставов, упражнения для развития эластичности мышц ног и формирования выворотности стоп, упражнения для укрепления мышц ног, рук, упражнения для увеличения подвижности тазобедренных, коленных и голеностопных суставов.

Освоение упражнений для укрепления мышц спины и брюшного пресса («берёзка»), упражнения для укрепления мышц спины («рыбка», «коробочка»), упражнения для укрепления брюшного пресса («уголок»), упражнения для укрепления мышц спины и увеличения их эластичности («киска»), упражнения для развития гибкости: отведение ноги назад стоя на колене (махи назад) поочерёдно правой и левой ногой, прямые ноги разведены в стороны, наклоны туловища

попеременно к каждой ноге, руки вверх, прижаты к ушам («коромысло»), упражнение для укрепления мышц живота, развития координации, укрепления мышц бедер («неваляшка»).

Разминка у опоры. Освоение упражнений для укрепления голеностопных суставов, развития координации и увеличения эластичности мышц: стоя лицом к гимнастической стенке (колени прямые, туловище и голова прямо, плечи опущены, живот и таз подтянуты, руки в опоре на гимнастической стенке на высоте талии, локти вниз), полуприсед (колени вперёд, вместе) – вытянуть колени – подняться на полупальцы – опустить пятки на пол в исходное положение. Наклоны туловища вперёд, назад и в сторону в опоре на полной стопе и на носках. Равновесие «пассе» (в сторону, затем вперёд) в опоре на стопе и на носках. Равновесие с ногой вперёд (горизонтально) и мах вперёд горизонтально. Приставные шаги в сторону и повороты. Прыжки: ноги вместе (с прямыми и с согнутыми коленями), разножка на сорок пять и девяносто градусов (вперёд и в сторону).

Подводящие упражнения, акробатические упражнения.

Освоение упражнений: кувырок вперёд, назад, шпагат, колесо, мост из положения сидя, стоя и вставание из положения мост.

Упражнения для развития моторики и координации с гимнастическим предметом

Удержание скакалки. Вращение кистью руки скакалки, сложенной вдвое, перед собой, ловля скакалки. Высокие прыжки вперёд через скакалку с двойным махом вперёд. Игровые задания со скакалкой.

Бросок мяча в заданную плоскость и ловля мяча. Серия отбивов мяча.

Игровые задания, в том числе с мячом и скакалкой. Спортивные эстафеты с гимнастическим предметом. Спортивные и туристические физические игры и игровые задания.

Комбинации упражнений. Осваиваем соединение изученных упражнений в комбинации.

Пример:

Исходное положение: стоя в VI позиции ног, колени вытянуты, рука с мячом на ладони вперёд (локоть прямой) – бросок мяча в заданную плоскость (на шаг вперёд) – шаг вперёд с поворотом тела на триста шестьдесят градусов – ловля мяча.

Пример:

Исходное положение: сидя в группировке – кувырок вперед-поворот «казак» – подъём – стойка в VI позиции, руки опущены.

Упражнения для развития координации и развития жизненно важных навыков и умений.

Основная гимнастика.

Освоение универсальных умений дыхания во время выполнения

гимнастических упражнений.

Освоение техники поворотов в обе стороны на сто восемьдесят и триста шестьдесят градусов на одной ноге (попеременно), техники выполнения серии поворотов колено вперёд, в сторону, поворот «казак», нога вперёд горизонтально. Освоение техники выполнения прыжков толчком с одной ноги вперёд, с поворотом на девяносто и сто восемьдесят градусов в обе стороны.

Освоение танцевальных шагов: шаги с подскоками (вперёд, назад, с поворотом), шаги галопа (в сторону, вперёд), а также в сочетании с различными подскоками, элементы русского танца («припадание»), элементы современного танца.

Освоение упражнений на развитие силы: сгибание и разгибание рук в упоре лёжа на полу.

Игры и игровые задания, спортивные эстафеты.

Ролевые игры и игровые задания с использованием освоенных упражнений и танцевальных шагов. Спортивные эстафеты с мячом, со скакалкой. Спортивные игры. Туристические игры и задания.

Организующие команды и приёмы.

Освоение универсальных умений при выполнении организующих команд и строевых упражнений: построение и перестроение в одну, две шеренги, стоя на месте, повороты направо и налево, передвижение в колонне по одному с равномерной скоростью

Содержание обучения в 3 классе.

Нагрузка. Влияние нагрузки на мышцы. Влияние утренней гимнастики и регулярного выполнения физических упражнений на человека. Физические упражнения. Классификация физических упражнений по направлениям. Эффективность развития физических качеств в соответствии с сенситивными периодами развития. Гимнастика и виды гимнастической разминки.

Основные группы мышц человека. Подводящие упражнения к выполнению акробатических упражнений.

Моделирование физической нагрузки при выполнении гимнастических упражнений для развития основных физических качеств.

Освоение навыков по самостоятельному ведению общей, партерной разминки и разминки у опоры в группе.

Освоение и демонстрация приёмов выполнения различных комбинаций гимнастических упражнений с использованием танцевальных шагов, поворотов, прыжков, гимнастических и акробатических упражнений.

Подбор комплекса и демонстрация техники выполнения гимнастических упражнений по преимущественной целевой направленности их использования.

Демонстрация умений построения и перестроения, перемещений различными

способами передвижений, включая перекаты, повороты, прыжки, танцевальные шаги.

Организующие команды и приёмы.

Выполнение универсальных умений при выполнении организующих команд и строевых упражнений: построение и перестроение в одну, две шеренги, повороты направо и налево, передвижение в колонне по одному с равномерной скоростью.

Спортивно-оздоровительная деятельность.

Овладение техникой выполнения упражнений основной гимнастики, комплексов гимнастических упражнений, подбор и выполнение комплексов физкультурминут, утренней гимнастики.

Овладение техникой выполнения упражнений основной гимнастики на развитие отдельных мышечных групп.

Овладение техникой выполнения упражнений основной гимнастики с учётом особенностей режима работы мышц (динамичные, статичные).

Овладение техникой выполнения серии поворотов и прыжков, в том числе с использованием гимнастических предметов.

Демонстрация универсальных умений: выполнение бросков гимнастического мяча в заданную плоскость пространства одной рукой (попеременно), двумя руками, имитация падения в группировке с кувырками, бег (челночный), метание теннисного мяча в заданную цель, прыжки в высоту, в длину, плавание.

Овладение техникой плавания на дистанцию не менее 25 метров (при наличии материально-технической базы).

Освоение правил вида спорта (на выбор), освоение физических упражнений для начальной подготовки по данному виду спорта.

Выполнение заданий в ролевых играх и игровых заданий.

Овладение техникой выполнения строевого шага и походного шага. Шеренги, перестроения и движение в шеренгах. Повороты на месте и в движении.

Различные групповые выступления, в том числе освоение основных условий участия во флешмобах.

Содержание обучения в 4 классе.

Физическое воспитание и физическое совершенствование. Спорт и гимнастические виды спорта. Принципиальные различия спорта и физической культуры. Ознакомление с видами спорта (на выбор) и правилами проведения соревнований по виду спорта (на выбор).

Освоение методов подбора упражнений для физического совершенствования и эффективного развития физических качеств по индивидуальной образовательной траектории, в том числе для утренней гимнастики, увеличения эффективности развития гибкости, координации. Самостоятельное проведение разминки по её видам.

Освоение методов организации и проведения спортивных эстафет, игр и игровых заданий, принципы проведения эстафет при ролевом участии (капитан команды, участник, судья, организатор). Туристическая игровая и спортивная игровая деятельность. Обеспечение индивидуального и коллективного творчества по созданию эстафет, игровых заданий, флешмоба.

Овладение техникой выполнения простейших форм борьбы. Игровые задания в рамках освоения упражнений единоборств и самообороны.

Освоение навыков туристической деятельности, включая сбор базового снаряжения для туристического похода, составление маршрута на карте с использованием компаса.

Освоение принципов определения максимально допустимой для себя нагрузки (амплитуды движения) при выполнении физического упражнения.

Способы демонстрации результатов освоения программы по физической культуре.

Спортивно-оздоровительная деятельность

Овладение техникой выполнения комбинаций упражнений основной гимнастики с элементами акробатики и танцевальных шагов.

Овладение техникой выполнения гимнастических упражнений для развития силы мышц рук (для удержания собственного веса).

Овладение техникой выполнения гимнастических упражнений для сбалансированности веса и роста; эстетических движений.

Овладение техникой выполнения гимнастических упражнений на укрепление мышц брюшного пресса, спины, мышц груди: «уголок» (усложнённый вариант), упражнение для рук, упражнение «волна» вперёд, назад, упражнение для укрепления мышц спины и увеличения эластичности мышц туловища.

Освоение акробатических упражнений: мост из положения стоя и поднятие из моста, шпагаты: поперечный или продольный, стойка на руках, колесо.

Овладение техникой выполнения гимнастической, строевой и туристической ходьбы и равномерного бега на 60 и 100 м.

Освоение прыжков в длину и высоту с места толчком двумя ногами, в высоту с разбега (при наличии специального спортивного легкоатлетического оборудования).

Освоение правил вида спорта (на выбор) и освоение физических упражнений для начальной подготовки по данному виду спорта в соответствии со стандартами спортивной подготовки.

Демонстрация универсальных умений: выполнение бросков гимнастического мяча в заданную плоскость пространства одной рукой (попеременно), двумя руками, имитация падения в группировке с кувырками, бег (челночный), метание теннисного мяча в заданную цель, прыжки в высоту, в длину.

Выполнение заданий в ролевых, туристических, спортивных играх.

Освоение строевого шага и походного шага. Шеренги, перестроения и движение в шеренгах. Повороты на месте и в движении.

Овладение техникой выполнения групповых гимнастических и спортивных упражнений.

Демонстрация результатов освоения программы по физической культуре.

Тематическое планирование учебного предмета «Физическая культура»

Распределение часов в тематическом планировании по каждой теме будет прописано на начало учебного года учителем-предметником в **«рабочей программе учителя»** на основании распределённых часов по учебному плану на текущий учебный год.

Структура тематического планирования рабочих программ на уровне начального общего образования составлена с учётом рабочей программы воспитания в соответствии требованиям обновлённого ФГОС НОО (пункт 31.1) и включает в себя следующие структурные компоненты:

**Тематическое планирование в 1-4 классах выстроено из содержания обучения по ФОП НОО и отмечено соответствующими пунктами в федеральной образовательной программе начального общего образования*

№ п/п	Тема	Количество часов, отводимых на освоение каждой темы	Э(Ц)ОР
1.	<p>168.3.2. Содержание обучения в 1 классе.</p> <p>168.3.2.1. Знания о физической культуре.</p> <p>Понятие «физическая культура» как занятия физическими упражнениями и спортом по укреплению здоровья, физическому развитию и физической подготовке. Связь физических упражнений с движениями животных и трудовыми действиями древних людей.</p> <p>168.3.2.2. Способы самостоятельной деятельности.</p> <p>Режим дня и правила его составления и соблюдения.</p> <p>168.3.2.3. Физическое совершенствование.</p> <p>168.3.2.3.1. Оздоровительная физическая культура.</p> <p>Гигиена человека и требования к проведению гигиенических процедур. Осанка и комплексы упражнений для правильного её развития. Физические упражнения для физкультурминуток и утренней зарядки.</p> <p>168.3.2.3.2. Спортивно-оздоровительная физическая культура.</p> <p>Правила поведения на уроках физической культуры, подбора одежды для занятий в спортивном зале и на открытом воздухе.</p>	<p><i>Часы на каждую тему распределяются учителем-предметником в зависимости от нагрузки по учебному плану на текущий учебный год в рабочей программе учителя</i></p>	<p><i>Каждый учитель-предметник в своей рабочей программе указывает в данном разделе возможное использование учебно-методических материалов (мультимедийные программы, электронные учебники и задачки, электронные библиотеки, виртуальные лаборатории, игровые программы, коллекции цифровых образовательных ресурсов) используемыми для обучения и воспитания различных групп</i></p>

	<p>Гимнастика с основами акробатики.</p> <p>Исходные положения в физических упражнениях: стойки, упоры, седы, положения лёжа. Строевые упражнения: построение и перестроение в одну и две шеренги, стоя на месте, повороты направо и налево, передвижение в колонне по одному с равномерной скоростью.</p> <p>Гимнастические упражнения: стилизованные способы передвижения ходьбой и бегом, упражнения с гимнастическим мячом и гимнастической скакалкой, стилизованные гимнастические прыжки.</p> <p>Акробатические упражнения: подъём туловища из положения лёжа на спине и животе, подъём ног из положения лёжа на животе, сгибание рук в положении упор лёжа, прыжки в группировке, толчком двумя ногами, прыжки в упоре на руки, толчком двумя ногами.</p> <p>Лёгкая атлетика.</p> <p>Равномерная ходьба и равномерный бег. Прыжки в длину и высоту с места толчком двумя ногами, в высоту с прямого разбега.</p> <p>Подвижные и спортивные игры.</p> <p>Считалки для самостоятельной организации подвижных игр.</p> <p>168.3.2.3.3. Прикладно-ориентированная физическая культура.</p> <p>Развитие основных физических качеств средствами спортивных и подвижных игр. Подготовка к выполнению нормативных требований комплекса ГТО.</p>		<p><i>пользователей, представленными в электронном (цифровом) виде и реализующими дидактические возможности ИКТ, содержание которых соответствует законодательству об образовании.</i></p>
2.	<p>168.3.3. Содержание обучения во 2 классе.</p> <p>168.3.3.1. Знания о физической культуре.</p> <p>Из истории возникновения физических упражнений и первых соревнований. Зарождение Олимпийских игр древности.</p> <p>168.3.3.2. Способы самостоятельной деятельности.</p> <p>Физическое развитие и его измерение. Физические качества человека: сила, быстрота, выносливость, гибкость, координация и способы их измерения. Составление дневника наблюдений по физической культуре.</p> <p>168.3.3.3. Физическое совершенствование.</p> <p>168.3.3.3.1. Оздоровительная</p>		

	<p>физическая культура.</p> <p>Закаливание организма обтиранием. Составление комплекса утренней зарядки и физкультминутки для занятий в домашних условиях.</p> <p>168.3.3.3.2. Спортивно-оздоровительная физическая культура.</p> <p>Гимнастика с основами акробатики.</p> <p>Правила поведения на занятиях гимнастикой и акробатикой. Строевые команды в построении и перестроении в одну шеренгу и колонну по одному; при поворотах направо и налево, стоя на месте и в движении. Передвижение в колонне по одному с равномерной и изменяющейся скоростью движения.</p> <p>Упражнения разминки перед выполнением гимнастических упражнений. Прыжки со скакалкой на двух ногах и поочерёдно на правой и левой ноге на месте. Упражнения с гимнастическим мячом: подбрасывание, перекаты и наклоны с мячом в руках. Танцевальный хороводный шаг, танец галоп.</p> <p>Лёгкая атлетика.</p> <p>Правила поведения на занятиях лёгкой атлетикой. Броски малого мяча в неподвижную мишень разными способами из положения стоя, сидя и лёжа. Разнообразные сложно-координированные прыжки толчком одной ногой и двумя ногами с места, в движении в разных направлениях, с разной амплитудой и траекторией полёта. Прыжок в высоту с прямого разбега. Ходьба по гимнастической скамейке с изменением скорости и направления движения. Беговые сложно-координационные упражнения: ускорения из разных исходных положений, змейкой, по кругу, обеганием предметов, с преодолением небольших препятствий.</p> <p>Подвижные игры.</p> <p>Подвижные игры с техническими приёмами спортивных игр (баскетбол, футбол).</p> <p>168.3.3.3.3. Прикладно-ориентированная физическая культура.</p> <p>Подготовка к соревнованиям по комплексу ГТО. Развитие основных физических качеств средствами подвижных и спортивных игр.</p>		
--	---	--	--

8.	<p>168.3.4. Содержание обучения в 3 классе.</p> <p>168.3.4.1. Знания о физической культуре.</p> <p>Из истории развития физической культуры у древних народов, населявших территорию России. История появления современного спорта.</p> <p>168.3.4.2. Способы самостоятельной деятельности.</p> <p>Виды физических упражнений, используемых на уроках физической культуры: общеразвивающие, подготовительные, соревновательные, их отличительные признаки и предназначение. Способы измерения пульса на занятиях физической культурой (наложение руки под грудь). Дозировка нагрузки при развитии физических качеств на уроках физической культуры. Дозирование физических упражнений для комплексов физкультминутки и утренней зарядки. Составление графика занятий по развитию физических качеств на учебный год.</p> <p>168.3.4.3. Физическое совершенствование.</p> <p>168.3.4.3.1. Оздоровительная физическая культура.</p> <p>Закаливание организма при помощи обливания под душем. Упражнения дыхательной и зрительной гимнастики, их влияние на восстановление организма после умственной и физической нагрузки.</p> <p>168.3.4.3.2. Спортивно-оздоровительная физическая культура.</p> <p>Гимнастика с основами акробатики.</p> <p>Строевые упражнения в движении противоходом, перестроении из колонны по одному в колонну по три, стоя на месте и в движении. Упражнения в лазании по канату в три приёма. Упражнения на гимнастической скамейке в передвижении стилизованными способами ходьбы: вперёд, назад, с высоким подниманием колен и изменением положения рук, приставным шагом правым и левым боком. Передвижения по наклонной гимнастической скамейке: равномерной ходьбой с поворотом в разные стороны и движением руками, приставным шагом правым и левым боком.</p> <p>Упражнения в передвижении по гимнастической стенке: ходьба</p>		
----	---	--	--

	<p>приставным шагом правым и левым боком по нижней жерди, лазанье разноимённым способом. Прыжки через скакалку с изменяющейся скоростью вращения на двух ногах и поочерёдно на правой и левой ноге, прыжки через скакалку назад с равномерной скоростью.</p> <p>Ритмическая гимнастика: стилизованные наклоны и повороты туловища с изменением положения рук, стилизованные шаги на месте в сочетании с движением рук, ног и туловища. Упражнения в танцах галоп и полька.</p> <p>Лёгкая атлетика.</p> <p>Прыжок в длину с разбега, способом согнув ноги. Броски набивного мяча из-за головы в положении сидя и стоя на месте. Беговые упражнения скоростной и координационной направленности: челночный бег, бег с преодолением препятствий, с ускорением и торможением, максимальной скоростью на дистанции 30 м.</p> <p>Баскетбол: ведение баскетбольного мяча, ловля и передача баскетбольного мяча. Волейбол: прямая нижняя подача, приём и передача мяча снизу двумя руками на месте и в движении. Футбол: ведение футбольного мяча, удар по неподвижному футбольному мячу.</p> <p>168.3.4.3.3. Прикладно-ориентированная физическая культура.</p> <p>Развитие основных физических качеств средствами базовых видов спорта. Подготовка к выполнению нормативных требований комплекса ГТО.</p>		
--	---	--	--

2.2. ПРОГРАММА ФОРМИРОВАНИЯ УНИВЕРСАЛЬНЫХ УЧЕБНЫХ ДЕЙСТВИЙ У ОБУЧАЮЩИХСЯ

Пояснительная записка

В соответствии с требованиями федерального государственного образовательного стандарта начального общего образования обучающийся при освоении программы начального общего образования должен овладеть универсальными учебными действиями.

Универсальные учебные действия представляют собой три группы:

- Универсальные учебные **познавательные** действия. Овладение системой универсальных учебных познавательных действий обеспечивает сформированность когнитивных навыков у обучающихся.
- Универсальные учебные **коммуникативные** действия. Овладение системой универсальных учебных коммуникативных действий обеспечивает сформированность социальных навыков и эмоционального интеллекта обучающихся.
- Универсальные учебные **регулятивные** действия. Овладение системой универсальных учебных регулятивных действий обеспечивает формирование смысловых установок личности (внутренняя позиция личности) и жизненных навыков личности (управления собой, самодисциплины, устойчивого поведения).

Универсальные учебные действия позволяют решать круг задач в различных предметных областях и являются результатами освоения обучающимися образовательной программы начального общего образования.

Основной **целью** программы формирования УУД у обучающихся является создание системы для формирования способности обучающихся на практике использовать универсальные учебные действия, составляющие умение овладевать учебными знаково-символическими средствами.

Программа формирования универсальных учебных действий у обучающихся содержит:

- описание взаимосвязи универсальных учебных действий с содержанием учебных предметов;
- характеристики регулятивных, познавательных, коммуникативных универсальных учебных действий обучающихся.

Сформированность универсальных учебных действий у обучающихся определяется на этапе завершения ими освоения программы начального общего образования.

Цель развития обучающихся на уровне начального общего образования реализуется через установление связи и взаимодействия между освоением

предметного содержания обучения и достижениями обучающегося в области метапредметных результатов. Это взаимодействие проявляется в следующем:

- предметные знания, умения и способы деятельности являются содержательной основой становления УУД;
- развивающиеся УУД обеспечивают протекание учебного процесса как активной инициативной поисково-исследовательской деятельности на основе применения различных интеллектуальных процессов, прежде всего теоретического мышления, связной речи и воображения, в том числе в условиях дистанционного обучения (в условиях неконтактного информационного взаимодействия с субъектами образовательного процесса);
- под влиянием УУД складывается новый стиль познавательной деятельности: универсальность как качественная характеристика любого учебного действия и составляющих его операций, что позволяет обучающемуся использовать освоенные способы действий на любом предметном содержании, в том числе представленного в виде экранных (виртуальных) моделей изучаемых объектов, сюжетов, процессов, что положительно отражается на качестве изучения учебных предметов;
- построение учебного процесса с учетом реализации цели формирования УУД способствует снижению доли репродуктивного обучения, создающего риски, которые нарушают успешность развития обучающегося и формирует способности к вариативному восприятию предметного содержания в условиях реального и виртуального представления экранных (виртуальных) моделей изучаемых объектов, сюжетов, процессов.

Описание взаимосвязи универсальных учебных действий с содержанием учебных предметов

Разработанные по всем учебным предметам рабочие программы отражают определенные во ФГОС НОО универсальные учебные действия:

- как часть метапредметных результатов обучения в разделе «Планируемые результаты освоения учебного предмета на уровне начального общего образования»;
- в соотнесении с предметными результатами по основным разделам и темам учебного содержания.

Представленные ниже взаимосвязи УУД с содержанием учебных предметов представлены по предметам, данные взаимосвязи служат основой при разработке рабочих программ по отдельным предметам, курсам (в том числе внеурочной

деятельности), модулям.

Русский язык

Познавательные универсальные учебные действия:

Базовые логические действия:

- устанавливать основания для сравнения слов, относящихся к разным частям речи; устанавливать основания для сравнения слов, относящихся к одной части речи, но отличающихся грамматическими признаками;
- группировать слова на основании того, какой частью речи они являются;
- объединять глаголы в группы по определённому признаку (например, время, спряжение);
- объединять предложения по определённому признаку;
- классифицировать предложенные языковые единицы;
- устно характеризовать языковые единицы по заданным признакам;
- ориентироваться в изученных понятиях (склонение, спряжение, неопределённая форма, однородные члены предложения, сложное предложение) и соотносить понятие с его краткой характеристикой

Базовые исследовательские действия:

- сравнивать несколько вариантов выполнения заданий по русскому языку, выбирать наиболее подходящий (на основе предложенных критериев);
- проводить по предложенному алгоритму различные виды анализа (звуко-буквенный, морфемный, морфологический, синтаксический);
- формулировать выводы и подкреплять их доказательствами на основе результатов проведённого наблюдения за языковым материалом (классификации, сравнения, мини-исследования);
- выявлять недостаток информации для решения учебной (практической) задачи на основе предложенного алгоритма;
- прогнозировать возможное развитие речевой ситуации Работа с информацией:
- выбирать источник получения информации, работать со словарями, справочниками в поисках информации, необходимой для решения учебно-практической задачи; находить дополнительную информацию, используя справочники и словари;
- распознавать достоверную и недостоверную информацию о языковых единицах самостоятельно или на основании предложенного учителем способа её проверки;
- соблюдать с помощью взрослых (педагогических работников, родителей (законных представителей) несовершеннолетних обучающихся) правила информационной безопасности при поиске информации в сети Интернет;

- самостоятельно создавать схемы, таблицы для представления информации

Коммуникативные универсальные учебные действия:

Общение:

- воспринимать и формулировать суждения, выбирать адекватные языковые средства для выражения эмоций в соответствии с целями и условиями общения в знакомой среде;
- строить устное высказывание при обосновании правильности написания, при обобщении результатов наблюдения за орфографическим материалом;
- создавать устные и письменные тексты (описание, рассуждение, повествование);
- готовить небольшие публичные выступления;
- подбирать иллюстративный материал (рисунки, фото, плакаты) к тексту выступления

Регулятивные универсальные учебные действия:

Самоорганизация:

- самостоятельно планировать действия по решению учебной задачи для получения результата;
- выстраивать последовательность выбранных действий; предвидеть трудности и возможные ошибки

Самоконтроль:

- контролировать процесс и результат выполнения задания, корректировать учебные действия для преодоления ошибок;
- находить ошибки в своей и чужих работах, устанавливать их причины;
- оценивать по предложенным критериям общий результат деятельности и свой вклад в неё;
- адекватно принимать оценку своей работы

Совместная деятельность:

- принимать цель совместной деятельности, коллективно строить действия по её достижению: распределять роли, договариваться, обсуждать процесс и результат совместной работы;
- проявлять готовность руководить, выполнять поручения, подчиняться;
- ответственно выполнять свою часть работы;
- оценивать свой вклад в общий результат;
- выполнять совместные проектные задания с опорой на предложенные образцы, планы, идеи.

Литературное чтение

В результате изучения предмета «Литературное чтение» в начальной школе у обучающихся будут сформированы **познавательные универсальные учебные действия**:

базовые логические действия:

- 1) сравнивать произведения по теме, главной мысли (морали), жанру, соотносить произведение и его автора, устанавливать основания для сравнения произведений, устанавливать аналогии;
- 2) объединять произведения по жанру, авторской принадлежности;
- 3) определять существенный признак для классификации, классифицировать произведения по темам, жанрам и видам;
- 4) находить закономерности и противоречия при анализе сюжета (композиции), восстанавливать нарушенную последовательность событий (сюжета), составлять аннотацию, отзыв по предложенному алгоритму;
- 5) выявлять недостаток информации для решения учебной (практической) задачи на основе предложенного алгоритма;
- 6) устанавливать причинно-следственные связи в сюжете фольклорного и художественного текста, при составлении плана, пересказе текста, характеристике поступков героев;

базовые исследовательские действия:

- 1) определять разрыв между реальным и желательным состоянием объекта (ситуации) на основе предложенных учителем вопросов;
- 2) формулировать с помощью учителя цель, планировать изменения объекта, ситуации;
- 3) сравнивать несколько вариантов решения задачи, выбирать наиболее подходящий (на основе предложенных критериев);
- 4) проводить по предложенному плану опыт, несложное исследование по установлению особенностей объекта изучения и связей между объектами (часть — целое, причина — следствие);
- 5) формулировать выводы и подкреплять их доказательствами на основе результатов проведённого наблюдения (опыта, классификации, сравнения, исследования);
- 6) прогнозировать возможное развитие процессов, событий и их последствия в аналогичных или сходных ситуациях;

работа с информацией:

- 1) выбирать источник получения информации;
- 2) согласно заданному алгоритму находить в предложенном источнике информацию, представленную в явном виде;
- 3) распознавать достоверную и недостоверную информацию самостоятельно или на основании предложенного учителем способа её проверки;

4) соблюдать с помощью взрослых (учителей, родителей (законных представителей) правила информационной безопасности при поиске информации в сети Интернет;

5) анализировать и создавать текстовую, видео, графическую, звуковую информацию в соответствии с учебной задачей;

6) самостоятельно создавать схемы, таблицы для представления информации.

К концу обучения в начальной школе у обучающегося формируются **коммуникативные универсальные учебные действия:**

общение:

1) воспринимать и формулировать суждения, выражать эмоции в соответствии с целями и условиями общения в знакомой среде;

2) проявлять уважительное отношение к собеседнику, соблюдать правила ведения диалога и дискуссии;

3) признавать возможность существования разных точек зрения;

4) корректно и аргументированно высказывать своё мнение;

5) строить речевое высказывание в соответствии с поставленной задачей;

6) создавать устные и письменные тексты (описание, рассуждение, повествование);

7) готовить небольшие публичные выступления;

8) подбирать иллюстративный материал (рисунки, фото, плакаты) к тексту выступления.

К концу обучения в начальной школе у обучающегося формируются **регулятивные универсальные учебные действия:**

самоорганизация:

1) планировать действия по решению учебной задачи для получения результата;

2) выстраивать последовательность выбранных действий;

3) самоконтроль;

4) устанавливать причины успеха/неудач учебной деятельности;

5) корректировать свои учебные действия для преодоления ошибок.

Совместная деятельность:

1) формулировать краткосрочные и долгосрочные цели (индивидуальные с учётом участия в коллективных задачах) в стандартной (типовой) ситуации на основе предложенного формата планирования, распределения промежуточных шагов и сроков;

2) принимать цель совместной деятельности, коллективно строить действия по её достижению: распределять роли, договариваться, обсуждать процесс и результат совместной работы;

- 3) проявлять готовность руководить, выполнять поручения, подчиняться;
- 4) ответственно выполнять свою часть работы;
- 5) оценивать свой вклад в общий результат;
- 6) выполнять совместные проектные задания с опорой на предложенные образцы.

Родной язык и (или) государственный язык республики Российской Федерации (родной язык (чеченский))

Познавательные универсальные учебные действия.

Базовые логические действия:

- сравнивать различные языковые единицы, устанавливать основания для сравнения языковых единиц, устанавливать аналогии языковых единиц;
- объединять объекты (языковые единицы) по определённому признаку;
- определять существенный признак для классификации языковых единиц; классифицировать языковые единицы;
- находить в языковом материале закономерности и противоречия на основе предложенного учителем алгоритма наблюдения; анализировать алгоритм действий при работе с языковыми единицами, самостоятельно выделять учебные операции при анализе языковых единиц;
- выявлять недостаток информации для решения учебной и практической задачи на основе предложенного алгоритма, формулировать запрос на дополнительную информацию;
- устанавливать причинно-следственные связи в ситуациях наблюдения за языковым материалом, делать выводы.

Базовые исследовательские действия:

- с помощью учителя формулировать цель, планировать изменения языкового объекта, речевой ситуации;
- сравнивать несколько вариантов выполнения задания, выбирать наиболее подходящий (на основе предложенных критериев); проводить по предложенному плану несложное лингвистическое мини-исследование, выполнять по предложенному плану проектное задание;
- формулировать выводы и подкреплять их доказательствами на основе результатов проведённого наблюдения за языковым материалом (классификации, сравнения, исследования); формулировать с помощью учителя вопросы в процессе анализа предложенного языкового материала;
- прогнозировать возможное развитие процессов, событий и их последствия в аналогичных или сходных ситуациях.

Работа с информацией:

- выбирать источник получения информации: нужный словарь для получения запрашиваемой информации, для уточнения;
- согласно заданному алгоритму находить представленную в явном виде информацию в предложенном источнике: в словарях, справочниках;
- распознавать достоверную и недостоверную информацию самостоятельно или на основании предложенного учителем способа её проверки (обращаясь к словарям, справочникам, учебнику);
- соблюдать с помощью взрослых (педагогических работников, родителей, законных представителей) правила информационной безопасности при поиске информации в Интернете (информации о написании и произношении слова, о значении слова, о происхождении слова, о синонимах слова);
- анализировать и создавать текстовую, видео, графическую, звуковую информацию в соответствии с учебной задачей;
- понимать лингвистическую информацию, зафиксированную в виде таблиц, схем; самостоятельно создавать схемы, таблицы для представления лингвистической информации.

К концу обучения в начальной школе у обучающегося формируются **коммуникативные универсальные учебные действия.**

Общение:

- воспринимать и формулировать суждения, выражать эмоции в соответствии с целями и условиями общения в знакомой среде; проявлять уважительное отношение к собеседнику, соблюдать правила ведения диалоги и дискуссии;
- признавать возможность существования разных точек зрения;
- корректно и аргументированно высказывать своё мнение; строить речевое высказывание в соответствии с поставленной задачей;
- создавать устные и письменные тексты (описание, рассуждение, повествование) в соответствии с речевой ситуацией;
- готовить небольшие публичные выступления о результатах парной и групповой работы, о результатах наблюдения, выполненного мини-исследования, проектного задания;
- подбирать иллюстративный материал (рисунки, фото, плакаты) к тексту выступления.

Совместная деятельность:

- формулировать краткосрочные и долгосрочные цели (индивидуальные с учётом участия в коллективных задачах) в стандартной (типовой)

- ситуации на основе предложенного учителем формата планирования, распределения промежуточных шагов и сроков;
- принимать цель совместной деятельности, коллективно строить действия по её достижению: распределять роли, договариваться, обсуждать процесс и результат совместной работы;
 - проявлять готовность руководить, выполнять поручения, подчиняться, самостоятельно разрешать конфликты;
 - ответственно выполнять свою часть работы; оценивать свой вклад в общий результат;
 - выполнять совместные проектные задания с опорой на предложенные образцы.

К концу обучения в начальной школе у обучающегося формируются **регулятивные универсальные учебные действия.**

Самоорганизация:

- планировать действия по решению учебной задачи для получения результата;
- выстраивать последовательность выбранных действий.

Самоконтроль:

- устанавливать причины успеха/неудач учебной деятельности; корректировать свои учебные действия для преодоления речевых и орфографических ошибок;
- соотносить результат деятельности с поставленной учебной задачей по выделению, характеристике, использованию языковых единиц;
- находить ошибку, допущенную при работе с языковым материалом, находить орфографическую и пунктуационную ошибку;
- сравнивать результаты своей деятельности и деятельности одноклассников, объективно оценивать их по предложенным критериям.

Литературное чтение на родном языке (чеченском)

Познавательные универсальные учебные действия.

Базовые логические действия:

- 1) сравнивать различные тексты, устанавливать основания для сравнения текстов, устанавливать аналогии текстов;
- 2) объединять объекты (тексты) по определённому признаку;
- 3) определять существенный признак для классификации пословиц, поговорок, фразеологизмов;
- 4) находить в текстах закономерности и противоречия на основе предложенного учителем алгоритма наблюдения; анализировать алгоритм действий

при анализе текста, самостоятельно выделять учебные операции при анализе текстов;

5) выявлять недостаток информации для решения учебной и практической задачи на основе предложенного алгоритма, формулировать запрос на дополнительную информацию;

6) устанавливать причинно-следственные связи при анализе текста, делать выводы.

Базовые исследовательские действия:

1) с помощью учителя формулировать цель, планировать изменения собственного высказывания в соответствии с речевой ситуацией;

2) сравнивать несколько вариантов выполнения задания, выбирать наиболее подходящий (на основе предложенных критериев);

3) проводить по предложенному плану несложное миниисследование, выполнять по предложенному плану проектное задание;

4) формулировать выводы и подкреплять их доказательствами на основе результатов проведённого смыслового анализа текста; формулировать с помощью учителя вопросы в процессе анализа предложенного текстового материала;

5) прогнозировать возможное развитие процессов, событий и их последствия в аналогичных или сходных ситуациях.

Работа с информацией:

1) выбирать источник получения информации: нужный словарь, справочник для получения запрашиваемой информации, для уточнения;

2) согласно заданному алгоритму находить представленную в явном виде информацию в предложенном источнике: в словарях, справочниках;

3) распознавать достоверную и недостоверную информацию самостоятельно или на основании предложенного учителем способа её проверки (обращаясь к словарям, справочникам, учебнику);

4) соблюдать с помощью взрослых (педагогических работников, родителей, законных представителей) правила информационной безопасности при поиске информации в Интернете;

5) анализировать и создавать текстовую, графическую, видео, звуковую информацию в соответствии с учебной задачей;

6) понимать информацию, зафиксированную в виде таблиц, схем; самостоятельно создавать схемы, таблицы для представления результатов работы с текстами.

К концу обучения в начальной школе у обучающегося формируются **коммуникативные универсальные учебные действия.**

Общение:

1) воспринимать и формулировать суждения, выражать эмоции в

соответствии с целями и условиями общения в знакомой среде;

- 2) проявлять уважительное отношение к собеседнику, соблюдать правила ведения диалоги и дискуссии;
- 3) признавать возможность существования разных точек зрения;
- 4) корректно и аргументированно высказывать своё мнение;
- 5) строить речевое высказывание в соответствии с поставленной задачей;
- 6) создавать устные и письменные тексты (описание, рассуждение, повествование) в соответствии с речевой ситуацией;
- 7) готовить небольшие публичные выступления о результатах парной и групповой работы, о результатах наблюдения, выполненного мини-исследования, проектного задания;
- 8) подбирать иллюстративный материал (рисунки, фото, плакаты) к тексту выступления.

Совместная деятельность:

- 1) формулировать краткосрочные и долгосрочные цели (индивидуальные с учётом участия в коллективных задачах) в стандартной (типовой) ситуации на основе предложенного учителем формата планирования, распределения промежуточных шагов и сроков;
- 2) принимать цель совместной деятельности, коллективно строить действия по её достижению: распределять роли, договариваться, обсуждать процесс и результат совместной работы;
- 3) проявлять готовность руководить, выполнять поручения, подчиняться, самостоятельно разрешать конфликты;
- 4) ответственно выполнять свою часть работы;
- 5) оценивать свой вклад в общий результат;
- 6) выполнять совместные проектные задания с опорой на предложенные образцы.

К концу обучения в начальной школе у обучающегося формируются **регулятивные универсальные учебные действия.**

Самоорганизация:

- 1) планировать действия по решению учебной задачи для получения результата;
- 2) выстраивать последовательность выбранных действий.

Самоконтроль:

- 1) устанавливать причины успеха/неудач учебной деятельности;
- 2) корректировать свои учебные действия для преодоления речевых ошибок и ошибок, связанных с анализом текстов;
- 3) соотносить результат деятельности с поставленной учебной задачей по анализу текстов;

- 4) находить ошибку, допущенную при работе с текстами;
- 5) сравнивать результаты своей деятельности и деятельности одноклассников, объективно оценивать их по предложенным критериям.

Иностранный язык (немецкий)

Овладение универсальными учебными познавательными действиями:

1. Базовые логические действия:

- 1) сравнивать объекты, устанавливать основания для сравнения, устанавливать аналогии;
- 2) объединять части объекта (объекты) по определённому признаку;
- 3) определять существенный признак для классификации, классифицировать предложенные объекты;
- 4) находить закономерности и противоречия в рассматриваемых фактах, данных и наблюдениях на основе предложенного педагогическим работником алгоритма;
- 5) выявлять недостаток информации для решения учебной (практической) задачи на основе предложенного алгоритма;
- 6) устанавливать причинно-следственные связи в ситуациях, поддающихся непосредственному наблюдению или знакомых по опыту, делать выводы.

2. Базовые исследовательские действия:

- 1) определять разрыв между реальным и желательным состоянием объекта (ситуации) на основе предложенных педагогическим работником вопросов;
- 2) с помощью педагогического работника формулировать цель, планировать изменения объекта, ситуации;
- 3) сравнивать несколько вариантов решения задачи, выбирать наиболее подходящий (на основе предложенных критериев);
- 4) проводить по предложенному плану опыт, несложное исследование по установлению особенностей объекта изучения и связей между объектами (часть целое, причина следствие);
- 5) формулировать выводы и подкреплять их доказательствами на основе результатов проведенного наблюдения (опыта, измерения, классификации, сравнения, исследования);
- 6) прогнозировать возможное развитие процессов, событий и их последствия в аналогичных или сходных ситуациях.

3. Работа с информацией:

- 1) выбирать источник получения информации;
- 2) согласно заданному алгоритму находить в предложенном источнике информацию, представленную в явном виде;
- 3) распознавать достоверную и недостоверную информацию самостоятельно или на основании предложенного педагогическим работником

способа её проверки;

4) соблюдать с помощью взрослых (педагогических работников, родителей (законных представителей) несовершеннолетних обучающихся) правила информационной безопасности при поиске информации в сети Интернет;

5) анализировать и создавать текстовую, видео, графическую, звуковую, информацию в соответствии с учебной задачей;

6) самостоятельно создавать схемы, таблицы для представления информации.

Овладение универсальными учебными коммуникативными действиями:

1. Общение:

1) воспринимать и формулировать суждения, выражать эмоции в соответствии с целями и условиями общения в знакомой среде;

2) проявлять уважительное отношение к собеседнику, соблюдать правила ведения диалога и дискуссии;

3) признавать возможность существования разных точек зрения;

4) корректно и аргументированно высказывать своё мнение;

5) строить речевое высказывание в соответствии с поставленной задачей;

6) создавать устные и письменные тексты (описание, рассуждение, повествование);

7) готовить небольшие публичные выступления;

8) подбирать иллюстративный материал (рисунки, фото, плакаты) к тексту выступления.

2. Совместная деятельность:

1) формулировать краткосрочные и долгосрочные цели (индивидуальные с учётом участия в коллективных задачах) в стандартной (типовой) ситуации на основе предложенного формата планирования, распределения промежуточных шагов и сроков;

2) принимать цель совместной деятельности, коллективно строить действия по её достижению: распределять роли, договариваться, обсуждать процесс и результат совместной работы;

3) проявлять готовность руководить, выполнять поручения, подчиняться;

4) ответственно выполнять свою часть работы;

5) оценивать свой вклад в общий результат;

6) выполнять совместные проектные задания с опорой на предложенные образцы.

Овладение универсальными учебными регулятивными действиями:

1. Самоорганизация:

1) планировать действия по решению учебной задачи для получения результата;

- 2) выстраивать последовательность выбранных действий;
2. **Самоконтроль:**
 - 1) устанавливать причины успеха/неудач учебной деятельности;
 - 2) корректировать свои учебные действия для преодоления ошибок.

Математика

Универсальные познавательные учебные действия:

—ориентироваться в изученной математической терминологии, использовать её в высказываниях и рассуждениях;

—сравнивать математические объекты (числа, величины, геометрические фигуры), записывать признак сравнения;

—выбирать метод решения математической задачи (алгоритм действия, приём вычисления, способ решения, моделирование ситуации, перебор вариантов);

—обнаруживать модели изученных геометрических фигур в окружающем мире;

—конструировать геометрическую фигуру, обладающую заданным свойством (отрезок заданной длины, ломаная определённой длины, квадрат с заданным периметром);

—классифицировать объекты по 1—2 выбранным признакам.

—составлять модель математической задачи, проверять её соответствие условиям задачи;

—определять с помощью цифровых и аналоговых приборов: массу предмета (электронные и гиревые весы), температуру (градусник), скорость движения транспортного средства (макет спидометра), вместимость (с помощью измерительных сосудов).

Работа с информацией:

—представлять информацию в разных формах;

—извлекать и интерпретировать информацию, представленную в таблице, на диаграмме;

—использовать справочную литературу для поиска информации, в том числе Интернет (в условиях контролируемого выхода).

Универсальные коммуникативные учебные действия:

—использовать математическую терминологию для записи решения предметной или практической задачи;

—приводить примеры и контрпримеры для подтверждения/ опровержения вывода, гипотезы;

—конструировать, читать числовое выражение;

—описывать практическую ситуацию с использованием изученной терминологии;

—характеризовать математические объекты, явления и события с помощью изученных величин;

—составлять инструкцию, записывать рассуждение;

—инициировать обсуждение разных способов выполнения задания, поиск ошибок в решении.

Универсальные регулятивные учебные действия:

—контролировать правильность и полноту выполнения алгоритма арифметического действия, решения текстовой задачи, построения геометрической фигуры, измерения;

—самостоятельно выполнять прикидку и оценку результата измерений;

—находить, исправлять, прогнозировать трудности и ошибки, и трудности в решении учебной задачи.

Совместная деятельность:

—участвовать в совместной деятельности: договариваться о способе решения, распределять работу между членами группы (например, в случае решения задач, требующих перебора большого количества вариантов), согласовывать мнения в ходе поиска доказательств, выбора рационального способа;

—договариваться с одноклассниками в ходе организации проектной работы с величинами (составление расписания, подсчёт денег, оценка стоимости и веса покупки, рост и вес человека, приближённая оценка расстояний и временных интервалов; взвешивание; измерение температуры воздуха и воды), геометрическими фигурами (выбор формы и деталей при конструировании, расчёт и разметка, прикидка и оценка конечного результата).

Окружающий мир

Познавательные универсальные учебные действия:

— устанавливать последовательность этапов возрастного развития человека;

— конструировать в учебных и игровых ситуациях правила безопасного поведения в среде обитания;

— моделировать схемы природных объектов (строение почвы; движение реки, форма поверхности);

— соотносить объекты природы с принадлежностью к определённой природной зоне;

— классифицировать природные объекты по принадлежности к природной зоне;

— определять разрыв между реальным и желательным состоянием объекта (ситуации) на основе предложенных учителем вопросов

Работа с информацией:

- использовать умения работать с информацией, представленной в разных формах; оценивать объективность информации, учитывать правила безопасного использования электронных ресурсов школы;
- использовать для уточнения и расширения своих знаний об окружающем мире словари, справочники, энциклопедии, в том числе и Интернет (в условиях контролируемого выхода);
- на основе дополнительной информации делать сообщения (доклады) на предложенную тему, подготавливать презентацию, включая в неё иллюстрации, таблицы, диаграммы Коммуникативные универсальные учебные действия:
- ориентироваться в понятиях: организм, возраст, система органов; культура, долг, соотечественник, берестяная грамота, первопечатник, иконопись, объект Всемирного природного и культурного наследия;
- характеризовать человека как живой организм: раскрывать функции различных систем органов; объяснять особую роль нервной системы в деятельности организма;
- создавать текст-рассуждение: объяснять вред для здоровья и самочувствия организма вредных привычек;
- описывать ситуации проявления нравственных качеств — отзывчивости, доброты, справедливости и др ;
- составлять краткие суждения о связях и зависимостях в природе (на основе сезонных изменений, особенностей жизни природных зон, пищевых цепей);
- составлять небольшие тексты «Права и обязанности гражданина РФ»;
- создавать небольшие тексты о знаменательных страницах истории нашей страны (в рамках изученного)

Коммуникативные универсальные учебные действия:

- в процессе диалогов задавать вопросы, высказывать суждения, оценивать выступления участников;
- признавать возможность существования разных точек зрения; корректно и аргументированно высказывать своё мнение; приводить доказательства своей правоты;
- соблюдать правила ведения диалога и дискуссии; проявлять уважительное отношение к собеседнику;
- использовать смысловое чтение для определения темы, главной мысли текста о природе, социальной жизни, взаимоотношениях и поступках людей;

- создавать устные и письменные тексты (описание, рассуждение, повествование);
- конструировать обобщения и выводы на основе полученных результатов наблюдений и опытной работы, подкреплять их доказательствами;
- находить ошибки и восстанавливать деформированный текст об изученных объектах и явлениях природы, событиях социальной жизни;
- готовить небольшие публичные выступления с возможной презентацией (текст, рисунки, фото, плакаты и др) к тексту выступления

Регулятивные универсальные учебные действия:

Самоорганизация:

- планировать самостоятельно или с небольшой помощью учителя действия по решению учебной задачи;
- выстраивать последовательность выбранных действий и операций

Самоконтроль:

- осуществлять контроль процесса и результата своей деятельности;
- находить ошибки в своей работе и устанавливать их причины; корректировать свои действия при необходимости (с небольшой помощью учителя);
- предвидеть возможность возникновения трудностей и ошибок, предусматривать способы их предупреждения, в том числе в житейских ситуациях, опасных для здоровья и жизни

Самооценка:

- объективно оценивать результаты своей деятельности, соотносить свою оценку с оценкой учителя;
- оценивать целесообразность выбранных способов действия, при необходимости корректировать их

Совместная деятельность:

- понимать значение коллективной деятельности для успешного решения учебной (практической) задачи; активно участвовать в формулировании краткосрочных и долгосрочных целей совместной деятельности (на основе изученного материала по окружающему миру);
- коллективно строить действия по достижению общей цели: распределять роли, договариваться, обсуждать процесс и результат совместной работы;
- проявлять готовность руководить, выполнять поручения, подчиняться;
- выполнять правила совместной деятельности: справедливо распределять и оценивать работу каждого участника; считаться с наличием разных мнений; не допускать конфликтов, при их возникновении мирно разрешать без участия взрослого;

— ответственно выполнять свою часть работы.

Основы религиозных культур и светской этики

Познавательные УУД:

— ориентироваться в понятиях, отражающих нравственные ценности общества

— мораль, этика, этикет, справедливость, гуманизм, благотворительность, а также используемых в разных религиях (в пределах изученного);

— использовать разные методы получения знаний о традиционных религиях и светской этике (наблюдение, чтение, сравнение, вычисление);

— применять логические действия и операции для решения учебных задач: сравнивать, анализировать, обобщать, делать выводы на основе изучаемого фактического материала;

— признавать возможность существования разных точек зрения; обосновывать свои суждения, приводить убедительные доказательства;

— выполнять совместные проектные задания с опорой на предложенные образцы.

Работа с информацией:

— воспроизводить прослушанную (прочитанную) информацию, подчёркивать её принадлежность к определённой религии и/или к гражданской этике;

— использовать разные средства для получения информации в соответствии с поставленной учебной задачей (текстовую, графическую, видео);

— находить дополнительную информацию к основному учебному материалу в разных информационных источниках, в том числе в Интернете (в условиях контролируемого входа);

— анализировать, сравнивать информацию, представленную в разных источниках, с помощью учителя, оценивать её объективность и правильность.

Коммуникативные УУД:

— использовать смысловое чтение для выделения главной мысли религиозных притч, сказаний, произведений фольклора и художественной литературы, анализа и оценки жизненных ситуаций, раскрывающих проблемы нравственности, этики, речевого этикета;

— соблюдать правила ведения диалога и дискуссии; корректно задавать вопросы и высказывать своё мнение; проявлять уважительное отношение к собеседнику с учётом особенностей участников общения;

— создавать небольшие тексты-описания, тексты-рассуждения для воссоздания, анализа и оценки нравственно-этических идей, представленных в религиозных учениях и светской этике.

Регулятивные УУД:

— проявлять самостоятельность, инициативность, организованность в осуществлении учебной деятельности и в конкретных жизненных ситуациях; контролировать состояние своего здоровья и эмоционального благополучия, предвидеть опасные для здоровья и жизни ситуации и способы их предупреждения;

— проявлять готовность изменять себя, оценивать свои поступки, ориентируясь на нравственные правила и нормы современного российского общества; проявлять способность к сознательному самоограничению в поведении;

— анализировать ситуации, отражающие примеры положительного и негативного отношения к окружающему миру (природе, людям, предметам трудовой деятельности);

— выражать своё отношение к анализируемым событиям, поступкам, действиям: одобрять нравственные нормы поведения; осуждать проявление несправедливости, жадности, нечестности, зла;

— проявлять высокий уровень познавательной мотивации, интерес к предмету, желание больше узнать о других религиях и правилах светской этики и этикета.

Совместная деятельность:

— выбирать партнёра не только по личным симпатиям, но и по деловым качествам, корректно высказывать свои пожелания к работе, спокойно принимать замечания к своей работе, объективно их оценивать;

— владеть умениями совместной деятельности: подчиняться, договариваться, руководить; терпеливо и спокойно разрешать возникающие конфликты;

— готовить индивидуально, в парах, в группах сообщения по изученному и дополнительному материалу с иллюстративным материалом и видеопрезентацией.

Изобразительное искусство

1. Овладение универсальными познавательными действиями

Пространственные представления и сенсорные способности:

— характеризовать форму предмета, конструкции;

— выявлять доминантные черты (характерные особенности) в визуальном образе;

— сравнивать плоскостные и пространственные объекты по заданным основаниям;

— находить ассоциативные связи между визуальными образами разных форм и предметов;

— сопоставлять части и целое в видимом образе, предмете, конструкции;

— анализировать пропорциональные отношения частей внутри целого и предметов между собой;

— обобщать форму составной конструкции;

- выявлять и анализировать ритмические отношения в пространстве и в изображении (визуальном образе) на установленных основаниях;
- абстрагировать образ реальности при построении плоской композиции;
- соотносить тональные отношения (тёмное — светлое) в пространственных и плоскостных объектах;
- выявлять и анализировать эмоциональное воздействие цветовых отношений в пространственной среде и плоскостном изображении.

Базовые логические и исследовательские действия:

- проявлять исследовательские, экспериментальные действия в процессе освоения выразительных свойств различных художественных материалов;
- проявлять творческие экспериментальные действия в процессе самостоятельного выполнения художественных заданий; проявлять исследовательские и аналитические действия на основе определённых учебных установок в процессе восприятия произведений изобразительного искусства, архитектуры и продуктов детского художественного творчества;
- использовать наблюдения для получения информации об особенностях объектов и состояния природы, предметного мира человека, городской среды;
- анализировать и оценивать с позиций эстетических категорий явления природы и предметно-пространственную среду жизни человека;
- формулировать выводы, соответствующие эстетическим, аналитическим и другим учебным установкам по результатам проведённого наблюдения;
- использовать знаково-символические средства для составления орнаментов и декоративных композиций;
- классифицировать произведения искусства по видам и, соответственно, по назначению в жизни людей;
- классифицировать произведения изобразительного искусства по жанрам в качестве инструмента анализа содержания произведений;
- ставить и использовать вопросы как исследовательский инструмент познания.

Работа с информацией:

- использовать электронные образовательные ресурсы;
- уметь работать с электронными учебниками и учебными пособиями;
- выбирать источник для получения информации: поисковые системы Интернета, цифровые электронные средства, справочники, художественные альбомы и детские книги;

- анализировать, интерпретировать, обобщать и систематизировать информацию, представленную в произведениях искусства, текстах, таблицах и схемах;
- самостоятельно готовить информацию на заданную или выбранную тему и представлять её в различных видах: рисунках и эскизах, электронных презентациях;
- осуществлять виртуальные путешествия по архитектурным памятникам, в отечественные художественные музеи и зарубежные художественные музеи (галереи) на основе установок и квестов, предложенных учителем;
- соблюдать правила информационной безопасности при работе в сети Интернет.

Овладение универсальными коммуникативными действиями

- Обучающиеся должны овладеть следующими действиями: понимать искусство в качестве особого языка общения — межличностного (автор — зритель), между поколениями, между народами;
- вести диалог и участвовать в дискуссии, проявляя уважительное отношение к оппонентам, сопоставлять свои суждения с суждениями участников общения, выявляя и корректно отстаивая свои позиции в оценке и понимании обсуждаемого явления;
- находить общее решение и разрешать конфликты на основе общих позиций и учёта интересов в процессе совместной художественной деятельности;
- демонстрировать и объяснять результаты своего творческого, художественного или исследовательского опыта;
- анализировать произведения детского художественного творчества с позиций их содержания и в соответствии с учебной задачей, поставленной учителем;
- признавать своё и чужое право на ошибку, развивать свои способности сопереживать, понимать намерения и переживания свои и других людей;
- взаимодействовать, сотрудничать в процессе коллективной работы, принимать цель совместной деятельности и строить действия по её достижению, договариваться, выполнять поручения, подчиняться, ответственно относиться к своей задаче по достижению общего результата.

Овладение универсальными регулятивными действиями

Обучающиеся должны овладеть следующими действиями:

- внимательно относиться и выполнять учебные задачи, поставленные учителем;

- соблюдать последовательность учебных действий при выполнении задания;
- уметь организовывать своё рабочее место для практической работы, сохраняя порядок в окружающем пространстве и бережно относясь к используемым материалам;
- соотносить свои действия с планируемыми результатами, осуществлять контроль своей деятельности в процессе достижения результата.

Музыка

Овладение универсальными познавательными действиями

Базовые логические действия:

—сравнивать музыкальные звуки, звуковые сочетания, произведения, жанры; устанавливать основания для сравнения, объединять элементы музыкального звучания по определённому признаку;

—определять существенный признак для классификации, классифицировать предложенные объекты (музыкальные инструменты, элементы музыкального языка, произведения, исполнительские составы и др.);

—находить закономерности и противоречия в рассматриваемых явлениях музыкального искусства, сведениях и наблюдениях за звучащим музыкальным материалом на основе предложенного учителем алгоритма;

—выявлять недостаток информации, в том числе слуховой, акустической для решения учебной (практической) задачи на основе предложенного алгоритма;

—устанавливать причинно-следственные связи в ситуациях музыкального восприятия и исполнения, делать выводы.

Базовые исследовательские действия:

—на основе предложенных учителем вопросов определять разрыв между реальным и желательным состоянием музыкальных явлений, в том числе в отношении собственных музыкально-исполнительских навыков;

—с помощью учителя формулировать цель выполнения вокальных и слуховых упражнений, планировать изменения результатов своей музыкальной деятельности, ситуации совместного музицирования;

—сравнивать несколько вариантов решения творческой, исполнительской задачи, выбирать наиболее подходящий (на основе предложенных критериев);

—проводить по предложенному плану опыт, несложное исследование по установлению особенностей предмета изучения и связей между музыкальными объектами и явлениями (часть — целое, причина — следствие);

—формулировать выводы и подкреплять их доказательствами на основе результатов проведённого наблюдения (в том числе в форме двигательного моделирования, звукового эксперимента, классификации, сравнения, исследования);

—прогнозировать возможное развитие музыкального процесса, эволюции культурных явлений в различных условиях.

Работа с информацией:

—выбирать источник получения информации;

—согласно заданному алгоритму находить в предложенном источнике информацию, представленную в явном виде;

—распознавать достоверную и недостоверную информацию самостоятельно или на основании предложенного учителем способа её проверки;

—соблюдать с помощью взрослых (учителей, родителей (законных представителей) обучающихся) правила информационной безопасности при поиске информации в сети Интернет;

—анализировать текстовую, видео-, графическую, звуковую, информацию в соответствии с учебной задачей;

—анализировать музыкальные тексты (акустические и нотные) по предложенному учителем алгоритму;

—самостоятельно создавать схемы, таблицы для представления информации.

Овладение универсальными коммуникативными действиями

Невербальная коммуникация:

—воспринимать музыку как специфическую форму общения людей, стремиться понять эмоционально-образное содержание музыкального высказывания;

—выступать перед публикой в качестве исполнителя музыки (соло или в коллективе);

—передавать в собственном исполнении музыки художественное содержание, выражать настроение, чувства, личное отношение к исполняемому произведению;

—осознанно пользоваться интонационной выразительностью в обыденной речи, понимать культурные нормы и значение интонации в повседневном общении.

Вербальная коммуникация:

—воспринимать и формулировать суждения, выражать эмоции в соответствии с целями и условиями общения в знакомой среде;

—проявлять уважительное отношение к собеседнику, соблюдать правила ведения диалога и дискуссии;

—признавать возможность существования разных точек зрения;

—корректно и аргументированно высказывать своё мнение;

—строить речевое высказывание в соответствии с поставленной задачей;

—создавать устные и письменные тексты (описание, рассуждение, повествование);

—готовить небольшие публичные выступления;

—подбирать иллюстративный материал (рисунки, фото, плакаты) к тексту выступления.

Совместная деятельность (сотрудничество):

—стремиться к объединению усилий, эмоциональной эмпатии в ситуациях совместного восприятия, исполнения музыки;

—переключаться между различными формами коллективной, групповой и индивидуальной работы при решении конкретной проблемы, выбирать наиболее эффективные формы взаимодействия при решении поставленной задачи;

—формулировать краткосрочные и долгосрочные цели (индивидуальные с учётом участия в коллективных задачах) в стандартной (типовой) ситуации на основе предложенного формата планирования, распределения промежуточных шагов и сроков;

—принимать цель совместной деятельности, коллективно строить действия по её достижению: распределять роли, договариваться, обсуждать процесс и результат совместной работы; проявлять готовность руководить, выполнять поручения, подчиняться;

—ответственно выполнять свою часть работы; оценивать свой вклад в общий результат;

—выполнять совместные проектные, творческие задания с опорой на предложенные образцы.

Овладение универсальными регулятивными действиями

Самоорганизация:

—планировать действия по решению учебной задачи для получения результата;

—выстраивать последовательность выбранных действий.

Самоконтроль:

—устанавливать причины успеха/неудач учебной деятельности;

—корректировать свои учебные действия для преодоления ошибок.

Труд (технология)

Познавательные универсальные учебные действия

Базовые логические и исследовательские действия:

- ориентироваться в терминах, используемых в технологии, использовать их в ответах на вопросы и высказываниях (в пределах изученного);
- анализировать конструкции предложенных образцов изделий;

- конструировать и моделировать изделия из различных материалов по образцу, рисунку, простейшему чертежу, эскизу, схеме с использованием общепринятых условных обозначений и по заданным условиям;
- выстраивать последовательность практических действий и технологических операций, подбирать материал и инструменты, выполнять экономную разметку, сборку, отделку изделия;
- решать простые задачи на преобразование конструкции;
- выполнять работу в соответствии с инструкцией, устной или письменной;
- соотносить результат работы с заданным алгоритмом, проверять изделия в действии, вносить необходимые дополнения и изменения;
- классифицировать изделия по самостоятельно предложенному существенному признаку (используемый материал, форма, размер, назначение, способ сборки);
- выполнять действия анализа и синтеза, сравнения, классификации предметов (изделий) с учетом указанных критериев;
- анализировать устройство простых изделий по образцу, рисунку, выделять основные и второстепенные составляющие конструкции.

Работа с информацией:

- находить необходимую для выполнения работы информацию, пользуясь различными источниками, анализировать ее и отбирать в соответствии с решаемой задачей;
- на основе анализа информации производить выбор наиболее эффективных способов работы;
- использовать знаково-символические средства для решения задач в умственной или материализованной форме, выполнять действия моделирования, работать с моделями;
- осуществлять поиск дополнительной информации по тематике творческих и проектных работ;
- использовать рисунки из ресурса компьютера в оформлении изделий и другое;
- использовать средства информационно-коммуникационных технологий для решения учебных и практических задач, в том числе Интернет, под руководством учителя.

Коммуникативные универсальные учебные действия

Общение:

- соблюдать правила участия в диалоге: ставить вопросы, аргументировать и доказывать свою точку зрения, уважительно относиться к чужому мнению;
- описывать факты из истории развития ремесел на Руси и в России, высказывать свое отношение к предметам декоративно-прикладного искусства разных народов Российской Федерации; создавать тексты-рассуждения: раскрывать последовательность операций при работе с разными материалами;
- осознавать культурно-исторический смысл и назначение праздников, их роль в жизни каждого человека, ориентироваться в традициях организации и оформления праздников.

Регулятивные универсальные учебные действия

Самоорганизация и самоконтроль:

- понимать и принимать учебную задачу, самостоятельно определять цели учебно-познавательной деятельности; планировать практическую работу в соответствии с поставленной целью и выполнять ее в соответствии с планом;
- на основе анализа причинно-следственных связей между действиями и их результатами прогнозировать практические «шаги» для получения необходимого результата;
- выполнять действия контроля (самоконтроля) и оценки, процесса и результата деятельности, при необходимости вносить коррективы в выполняемые действия;
- проявлять волевую саморегуляцию при выполнении задания.

Совместная деятельность:

- организовывать под руководством учителя совместную работу в группе: распределять роли, выполнять функции руководителя или подчиненного, осуществлять продуктивное сотрудничество, взаимопомощь;
- проявлять интерес к деятельности своих товарищей и результатам их работы, в доброжелательной форме комментировать и оценивать их достижения;
- в процессе анализа и оценки совместной деятельности высказывать свои предложения и пожелания, выслушивать и принимать к сведению мнение других обучающихся, их советы и пожелания, с уважением относиться к разной оценке своих достижений.

Физическая культура

По окончании первого года обучения учащиеся научатся:

познавательные УУД:

- находить общие и отличительные признаки в передвижениях человека и животных;
- устанавливать связь между бытовыми движениями древних людей и физическими упражнениями из современных видов спорта;
- сравнивать способы передвижения ходьбой и бегом, находить между ними общие и отличительные признаки;
- выявлять признаки правильной и неправильной осанки, приводить возможные причины её нарушений;

коммуникативные УУД:

- воспроизводить названия разучиваемых физических упражнений и их исходные положения;
- высказывать мнение о положительном влиянии занятий физической культурой, оценивать влияние гигиенических процедур на укрепление здоровья;
- управлять эмоциями во время занятий физической культурой и проведения подвижных игр, соблюдать правила поведения и положительно относиться к замечаниям других учащихся и учителя;
- обсуждать правила проведения подвижных игр, обосновывать объективность определения победителей;

регулятивные УУД:

- выполнять комплексы физкультминуток, утренней зарядки, упражнений по профилактике нарушения и коррекции осанки;
- выполнять учебные задания по обучению новым физическим упражнениям и развитию физических качеств;
- проявлять уважительное отношение к участникам совместной игровой и соревновательной деятельности.

По окончании второго года обучения учащиеся научатся:**познавательные УУД:**

- характеризовать понятие «физические качества», называть физические
- понимать связь между закаливающими процедурами и укреплением здоровья;
- выявлять отличительные признаки упражнений на развитие разных физических качеств, приводить примеры и демонстрировать их выполнение;
- обобщать знания, полученные в практической деятельности, составлять индивидуальные комплексы упражнений физкультминуток и утренней зарядки, упражнений на профилактику нарушения осанки;

- вести наблюдения за изменениями показателей физического развития и физических качеств, проводить процедуры их измерения;

коммуникативные УУД:

- объяснять назначение упражнений утренней зарядки, приводить соответствующие примеры её положительного влияния на организм школьников (в пределах изученного);
- исполнять роль капитана и судьи в подвижных играх, аргументированно высказывать суждения о своих действиях и принятых решениях;
- делать небольшие сообщения по истории возникновения подвижных игр и спортивных соревнований, планированию режима дня, способам измерения показателей физического развития и физической подготовленности;

регулятивные УУД:

- соблюдать правила поведения на уроках физической культуры с учётом их учебного содержания, находить в них различия (легкоатлетические, гимнастические и игровые уроки);
- выполнять учебные задания по освоению новых физических упражнений и развитию физических качеств в соответствии с указаниями и замечаниями учителя;
- взаимодействовать со сверстниками в процессе выполнения учебных заданий, соблюдать культуру общения и уважительного обращения к другим учащимся;
- контролировать соответствие двигательных действий правилам подвижных игр, проявлять эмоциональную сдержанность при возникновении ошибок.

По окончании третьего года обучения учащиеся научатся:

познавательные УУД:

- понимать историческую связь развития физических упражнений с трудовыми действиями, приводить примеры упражнений древних людей в современных спортивных соревнованиях;
- объяснять понятие «дозировка нагрузки», правильно применять способы её регулирования на занятиях физической культурой;
- понимать влияние дыхательной и зрительной гимнастики на предупреждение развития утомления при выполнении физических и умственных нагрузок;
- обобщать знания, полученные в практической деятельности, выполнять правила поведения на уроках физической культуры, проводить закаливающие процедуры, занятия по предупреждению нарушения осанки;

- вести наблюдения за динамикой показателей физического развития и физических качеств в течение учебного года, определять их приросты по учебным четвертям (триместрам);

коммуникативные УУД:

- организовывать совместные подвижные игры, принимать в них активное участие с соблюдением правил и норм этического поведения;
- правильно использовать строевые команды, названия упражнений и способов деятельности во время совместного выполнения учебных заданий;
- активно участвовать в обсуждении учебных заданий, анализе выполнения физических упражнений и технических действий из осваиваемых видов спорта;
- делать небольшие сообщения по результатам выполнения учебных заданий, организации и проведения самостоятельных занятий физической культурой;

регулятивные УУД:

- контролировать выполнение физических упражнений, корректировать их на основе сравнения с заданными образцами;
- взаимодействовать со сверстниками в процессе учебной и игровой деятельности, контролировать соответствие выполнения игровых действий правилам подвижных игр;
- оценивать сложность возникающих игровых задач, предлагать их совместное коллективное решение.

По окончании четвёртого года обучения учащиеся научатся:

познавательные УУД:

- сравнивать показатели индивидуального физического развития и физической подготовленности с возрастными стандартами, находить общие и отличительные особенности;
- выявлять отставание в развитии физических качеств от возрастных стандартов, приводить примеры физических упражнений по их устранению;
- объединять физические упражнения по их целевому предназначению;
- на профилактику нарушения осанки, развитие силы, быстроты и выносливости;
- коммуникативные УУД:
- взаимодействовать с учителем и учащимися, воспроизводить ранее изученный материал и отвечать на вопросы в процессе учебного диалога;
- использовать специальные термины и понятия в общении с учителем и

- учащимися, применять термины при обучении новым физическим упражнениям, развитию физических качеств;
- оказывать посильную первую помощь во время занятий физической культурой;

регулятивные УУД:

- выполнять указания учителя, проявлять активность и самостоятельность при выполнении учебных заданий;
- самостоятельно проводить занятия на основе изученного материала и с учётом собственных интересов;
- оценивать свои успехи в занятиях физической культурой, проявлять стремление к развитию физических качеств, выполнению нормативных требований комплекса ГТО.

КУРСЫ ВНЕУРОЧНОЙ ДЕЯТЕЛЬНОСТИ

Рабочие программы курсов внеурочной деятельности должны содержать конкретизированные требования к формированию УУД на основе общих требований, отраженных в стандартах.

Овладение универсальными учебными познавательными действиями:

1) базовые логические действия:

- сравнивать объекты, устанавливать основания для сравнения, устанавливать аналогии;
- объединять части объекта (объекты) по определенному признаку;
- определять существенный признак для классификации, классифицировать предложенные объекты;
- находить закономерности и противоречия в рассматриваемых фактах, данных и наблюдениях на основе предложенного педагогическим работником алгоритма;
- выявлять недостаток информации для решения учебной (практической) задачи на основе предложенного алгоритма;
- устанавливать причинно-следственные связи в ситуациях, поддающихся непосредственному наблюдению или знакомых по опыту, делать выводы;

2) базовые исследовательские действия:

- определять разрыв между реальным и желательным состоянием объекта (ситуации) на основе предложенных педагогическим работником вопросов;
- с помощью педагогического работника формулировать цель, планировать изменения объекта, ситуации;
- сравнивать несколько вариантов решения задачи, выбирать наиболее подходящий (на основе предложенных критериев);

- проводить по предложенному плану опыт, несложное исследование по установлению особенностей объекта изучения и связей между объектами (часть - целое, причина - следствие);
- формулировать выводы и подкреплять их доказательствами на основе результатов проведенного наблюдения (опыта, измерения, классификации, сравнения, исследования);
- прогнозировать возможное развитие процессов, событий и их последствия в аналогичных или сходных ситуациях;

3) работа с информацией:

- выбирать источник получения информации;
- согласно заданному алгоритму находить в предложенном источнике информацию, представленную в явном виде;
- распознавать достоверную и недостоверную информацию самостоятельно или на основании предложенного педагогическим работником способа ее проверки;
- соблюдать с помощью взрослых (педагогических работников, родителей (законных представителей) несовершеннолетних обучающихся) правила информационной безопасности при поиске информации в сети Интернет;
- анализировать и создавать текстовую, видео, графическую, звуковую, информацию в соответствии с учебной задачей;
- самостоятельно создавать схемы, таблицы для представления информации.

Овладение универсальными учебными коммуникативными действиями:

1) общение:

- воспринимать и формулировать суждения, выражать эмоции в соответствии с целями и условиями общения в знакомой среде;
- проявлять уважительное отношение к собеседнику, соблюдать правила ведения диалога и дискуссии;
- признавать возможность существования разных точек зрения;
- корректно и аргументированно высказывать свое мнение;
- строить речевое высказывание в соответствии с поставленной задачей;
- создавать устные и письменные тексты (описание, рассуждение, повествование);
- готовить небольшие публичные выступления;
- подбирать иллюстративный материал (рисунки, фото, плакаты) к тексту выступления;

2) совместная деятельность:

- формулировать краткосрочные и долгосрочные цели (индивидуальные с учетом участия в коллективных задачах) в стандартной (типовой) ситуации на основе предложенного формата планирования, распределения промежуточных шагов и сроков;
- принимать цель совместной деятельности, коллективно строить действия по ее достижению: распределять роли, договариваться, обсуждать процесс и результат совместной работы;
- проявлять готовность руководить, выполнять поручения, подчиняться;
- ответственно выполнять свою часть работы;
- оценивать свой вклад в общий результат;
- выполнять совместные проектные задания с опорой на предложенные образцы.

Овладение универсальными учебными регулятивными действиями:

1) самоорганизация:

- планировать действия по решению учебной задачи для получения результата; выстраивать последовательность выбранных действий;

2) самоконтроль:

- устанавливать причины успеха/неудач учебной деятельности;
- корректировать свои учебные действия для преодоления ошибок.

Характеристика универсальных учебных действий

Познавательные универсальные учебные действия представляют совокупность операций, участвующих в учебно-познавательной деятельности. К ним относятся:

- методы познания окружающего мира, в том числе представленного (на экране) в виде виртуального отображения реальной действительности (наблюдение, элементарные опыты и эксперименты; измерения и др.);
- логические операции (сравнение, анализ, обобщение, классификация, сериация);
- работа с информацией, представленной в разном виде и формах, в том числе графических (таблицы, диаграммы, инфограммы, схемы), аудио- и видеоформатах (возможно на экране).

Познавательные универсальные учебные действия становятся предпосылкой формирования способности младшего школьника к самообразованию и саморазвитию.

Коммуникативные универсальные учебные действия являются основанием для формирования готовности младшего школьника к информационному

взаимодействию с окружающим миром: средой обитания, членами многонационального поликультурного общества разного возраста, представителями разных социальных групп, в том числе представленного (на экране) в виде виртуального отображения реальной действительности, и даже с самим собой. Коммуникативные универсальные учебные действия целесообразно формировать в цифровой образовательной среде класса, школы. В соответствии с ФГОС НОО коммуникативные УУД характеризуются четырьмя группами учебных операций, обеспечивающих:

- смысловое чтение текстов разных жанров, типов, назначений; аналитическую текстовую деятельность с ними;
- успешное участие обучающегося в диалогическом взаимодействии с субъектами образовательных отношений (знание и соблюдение правил учебного диалога), в том числе в условиях использования технологий неконтактного информационного взаимодействия;
- успешную продуктивно-творческую деятельность (самостоятельное создание текстов разного типа — описания, рассуждения, повествования), создание и видоизменение экранных (виртуальных) объектов учебного, художественного, бытового назначения (самостоятельный поиск, реконструкция, динамическое представление);
- результативное взаимодействие с участниками совместной деятельности (высказывание собственного мнения, учёт суждений других собеседников, умение договариваться, уступать, вырабатывать общую точку зрения), в том числе в условиях использования технологий неконтактного информационного взаимодействия.

Регулятивные универсальные учебные действия есть совокупность учебных операций, обеспечивающих становление рефлексивных качеств субъекта учебной деятельности (в начальной школе их формирование осуществляется на пропедевтическом уровне). В соответствии с ФГОС НОО выделяются шесть групп операций:

- принимать и удерживать учебную задачу;
- планировать её решение;
- контролировать полученный результат деятельности;
- контролировать процесс деятельности, его соответствие выбранному способу;
- предвидеть (прогнозировать) трудности и ошибки при решении данной учебной задачи;
- корректировать при необходимости процесс деятельности. Важной составляющей регулятивных универсальных действий являются

операции, определяющие способность обучающегося к волевым усилиям в процессе коллективной/ совместной деятельности, к мирному самостоятельному предупреждению и преодолению конфликтов, в том числе в условиях использования технологий неконтактного информационного взаимодействия.

Важной составляющей регулятивных УУД являются операции, определяющие способность обучающегося к волевым усилиям в процессе коллективной и (или) совместной деятельности, к мирному самостоятельному предупреждению и преодолению конфликтов, в том числе в условиях использования технологий неконтактного информационного взаимодействия.

В федеральных рабочих программах учебных предметов требования и планируемые результаты совместной деятельности выделены в специальный раздел, что позволяет учителю осознать, что способность к результативной совместной деятельности строится на двух феноменах, участие которых обеспечивает ее успешность:

- знание и применение коммуникативных форм взаимодействия (договариваться, рассуждать, находить компромиссные решения), в том числе в условиях использования технологий неконтактного информационного взаимодействия;
- волевые регулятивные умения (подчиняться, уступать, объективно оценивать вклад свой и других в результат общего труда и другие).

Механизмом конструирования образовательного процесса являются следующие методические позиции.

Педагогический работник проводит анализ содержания учебного предмета с точки зрения УУД и устанавливает те содержательные линии, которые в особой мере способствуют формированию разных метапредметных результатов. На уроке по каждому учебному предмету предусматривается включение заданий, выполнение которых требует применения определенного познавательного, коммуникативного или регулятивного универсального действия. Соответствующий вклад в формирование УУД можно выделить в содержании каждого учебного предмета.

Таким образом, на первом этапе формирования УУД определяются приоритеты учебных предметов для формирования качества универсальности на данном предметном содержании.

На втором этапе подключаются другие учебные предметы, педагогический работник предлагает задания, требующие применения учебного действия или операций на разном предметном содержании.

Третий этап характеризуется устойчивостью УУД, то есть использования его независимо от предметного содержания. У обучающегося начинает формироваться

обобщенное видение учебного действия, он может охарактеризовать его, не ссылаясь на конкретное содержание. Например, "наблюдать - значит...", "сравнение - это...", "контролировать - значит..." и другое.

Педагогический работник делает вывод о том, что универсальность (независимость от конкретного содержания) как свойство учебного действия сформировалась.

Педагогический работник использует виды деятельности, которые в особой мере провоцируют применение универсальных действий: поисковая, в том числе с использованием электронных образовательных и информационных ресурсов информационно-телекоммуникационной сети "Интернет", исследовательская, творческая деятельность, в том числе с использованием экранных моделей изучаемых объектов или процессов, что позволяет отказаться от репродуктивного типа организации обучения, при котором главным методом обучения является образец, предъявляемый обучающимся в готовом виде. В этом случае задача обучающегося - запомнить образец и каждый раз вспоминать его при решении учебной задачи. В таких условиях изучения учебных предметов универсальные действия, требующие мыслительных операций, актуальных коммуникативных умений, планирования и контроля своей деятельности, не являются востребованными, так как использование готового образца опирается только на восприятие и память.

Поисковая и исследовательская деятельность развивают способность обучающегося к диалогу, обсуждению проблем, разрешению возникших противоречий в точках зрения. Поисковая и исследовательская деятельность может осуществляться с использованием информационных банков, содержащих различные экранные (виртуальные) объекты (учебного или игрового, бытового назначения), в том числе в условиях использования технологий неконтактного информационного взаимодействия.

Например, для формирования наблюдения как метода познания разных объектов действительности на уроках окружающего мира организуются наблюдения в естественных природных условиях. Наблюдения можно организовать в условиях экранного (виртуального) представления разных объектов, сюжетов, процессов, отображающих реальную действительность, которую невозможно предоставить ученику в условиях образовательной организации (объекты природы, художественные визуализации, технологические процессы и другие).

Уроки литературного чтения позволяют проводить наблюдения текста, на которых строится аналитическая текстовая деятельность. Учебные диалоги, в том числе с представленным на экране виртуальным собеседником, дают возможность высказывать гипотезы, строить рассуждения, сравнивать доказательства, формулировать обобщения практически на любом предметном содержании.

Эта работа проводится учителем систематически и на уроках по всем учебным предметам, универсальность учебного действия формируется успешно и быстро.

Педагогический работник применяет систему заданий, формирующих операциональный состав учебного действия. Цель таких заданий - создание алгоритма решения учебной задачи, выбор соответствующего способа действия. На первых этапах указанная работа организуется коллективно, выстраиваются пошаговые операции, постепенно обучающиеся учатся выполнять их самостоятельно. При этом очень важно соблюдать последовательность этапов формирования алгоритма: построение последовательности шагов на конкретном предметном содержании; проговаривание их во внешней речи; постепенный переход на новый уровень - построение способа действий на любом предметном содержании и с подключением внутренней речи.

При этом изменяется и процесс контроля:

- от совместных действий с учителем обучающиеся переходят к самостоятельным аналитическим оценкам;
- выполняющий задание осваивает два вида контроля - результата и процесса деятельности;
- развивается способность корректировать процесс выполнения задания, а также предвидеть возможные трудности и ошибки. При этом возможно реализовать автоматизацию контроля с диагностикой ошибок обучающегося и с соответствующей методической поддержкой исправления самим обучающимся своих ошибок.

Описанная технология обучения в рамках совместно-распределительной деятельности развивает способность обучающихся работать не только в типовых учебных ситуациях, но и в новых нестандартных ситуациях.

Сравнение как УУД состоит из следующих операций: нахождение различий сравниваемых предметов (объектов, явлений); определение их сходства, тождества, похожести; определение индивидуальности, специфических черт объекта. Для повышения мотивации обучения обучающемуся предлагается новый вид деятельности (возможный только в условиях экранного представления объектов, явлений) - выбирать (из информационного банка) экранные (виртуальные) модели изучаемых предметов (объектов, явлений) и видоизменять их таким образом, чтобы привести их к сходству или похожести с другими.

Классификация как УУД включает: анализ свойств объектов, которые подлежат классификации; сравнение выделенных свойств с целью их дифференциации на внешние (несущественные) и главные (существенные) свойства; выделение общих главных (существенных) признаков всех имеющихся объектов; разбиение объектов на группы (типы) по общему главному (существенному) признаку. Обучающемуся предлагается (в условиях экранного

представления моделей объектов) большее их количество в отличие от реальных условий, для анализа свойств объектов, которые подлежат классификации (типизации), для сравнения выделенных свойств экранных (виртуальных) моделей изучаемых объектов с целью их дифференциации. При этом возможна фиксация деятельности обучающегося в электронном формате для рассмотрения учителем итогов работы.

Обобщение как УУД включает следующие операции: сравнение предметов (объектов, явлений, понятий) и выделение их общих признаков; анализ выделенных признаков и определение наиболее устойчивых (инвариантных) существенных признаков (свойств); игнорирование индивидуальных и (или) особенных свойств каждого предмета; сокращенная сжатая формулировка общего главного существенного признака всех анализируемых предметов. Обучающемуся предлагается (в условиях экранного представления моделей объектов) большее их количество в отличие от реальных условий, для сравнения предметов (объектов, явлений) и выделения их общих признаков. При этом возможна фиксация деятельности обучающегося в электронном формате для рассмотрения учителем итогов работы.

Систематическая работа обучающегося с заданиями, требующими применения одинаковых способов действий на различном предметном содержании, формирует у обучающихся четкое представление об их универсальных свойствах, то есть возможность обобщенной характеристики сущности универсального действия.

Сформированность УУД у обучающихся определяется на этапе завершения ими освоения программы начального общего образования. Полученные результаты не подлежат балльной оценке, так как в соответствии с закономерностями контрольно-оценочной деятельности балльной оценкой (отметкой) оценивается результат, а не процесс деятельности. В задачу педагогического работника входит проанализировать вместе с обучающимся его достижения, ошибки и встретившиеся трудности.

В рабочих программах учебных предметов содержание метапредметных достижений обучения представлено в разделе "Содержание обучения", которое строится по классам. В каждом классе каждого учебного предмета представлен возможный вариант содержания всех групп УУД по каждому году обучения на уровне начального общего образования. В 1 и 2 классах определен пропедевтический уровень овладения УУД, и только к концу второго года обучения появляются признаки универсальности.

В рабочих программах учебных предметов содержание УУД представлено также в разделе "Планируемые результаты обучения". Познавательные УУД включают перечень базовых логических действий; базовых исследовательских действий; работу с информацией. Коммуникативные УУД включают перечень

действий участника учебного диалога, действия, связанные со смысловым чтением и текстовой деятельностью, а также УУД, обеспечивающие монологические формы речи (описание, рассуждение, повествование). Регулятивные УУД включают перечень действий саморегуляции, самоконтроля и самооценки. Отдельный раздел "Совместная деятельность" интегрирует коммуникативные и регулятивные действия, необходимые для успешной совместной деятельности.

2.3. РАБОЧАЯ ПРОГРАММА ВОСПИТАНИЯ

2.3 РАБОЧАЯ ПРОГРАММА ВОСПИТАНИЯ

Пояснительная записка

Рабочая программа воспитания МБОУ «Дубовская СОШ», реализующей образовательные программы начального общего, основного общего, среднего общего образования, разработана на основе Федерального закона от 29 декабря 2012 г. № 273-ФЗ «Об образовании в Российской Федерации», с учётом Стратегии развития воспитания в Российской Федерации на период до 2025 года и Плана мероприятий по ее реализации в 2021–2025 годах, федерального государственного образовательного стандарта начального общего образования (далее – ФГОС), актуализирована на основании федеральной образовательной программы начального общего образования (далее – ФОП).

Программа является методическим документом, определяющим комплекс основных характеристик воспитательной работы, осуществляемой в школе, разработана с учетом государственной и региональной политики в области образования и воспитания.

Программа предназначена для планирования и организации системной воспитательной деятельности с целью достижения обучающимися личностных результатов образования, определенных ФГОС; разработана и согласована с участием коллегиальных органов управления школой (в том числе совета обучающихся), совета родителей; реализуется в единстве урочной и внеурочной деятельности, осуществляемой совместно с семьей и другими участниками образовательных отношений, социальными институтами воспитания; предусматривает приобщение обучающихся к российским и национальным традиционным духовным ценностям, включая культурные ценности своей этнической группы, правилам и нормам поведения в российском обществе.

Программа воспитания основывается на единстве и преемственности образовательного процесса всех уровней общего образования, соотносится с рабочими программами воспитания для образовательных организаций дошкольного и среднего профессионального образования.

Программа воспитания включает три раздела: целевой; содержательный; организационный.

Приложение: календарный план воспитательной работы начального общего образования (актуализируется на начало нового учебного года).

1. ЦЕЛЕВОЙ РАЗДЕЛ

Участниками образовательных отношений в части воспитания являются педагогические и другие работники школы, обучающиеся, их родители (законные представители), представители иных организаций в соответствии с законодательством Российской Федерации, локальными актами школы. Родители (законные представители) несовершеннолетних обучающихся имеют преимущественное право на воспитание своих детей перед всеми другими лицами.

Нормативные ценностно-целевые основы воспитания обучающихся в школе определяются содержанием российских гражданских (базовых, общенациональных) норм и ценностей, основные из которых закреплены в Конституции Российской Федерации.

С учетом мировоззренческого, этнического, религиозного многообразия российского общества ценностно-целевые основы воспитания обучающихся включают духовно-нравственные ценности культуры народов России, традиционных религий народов России в качестве вариативного компонента содержания воспитания, реализуемого на добровольной основе, в соответствии с мировоззренческими и культурными особенностями и потребностями родителей (законных представителей) несовершеннолетних обучающихся.

Воспитательная деятельность в школе реализуется в соответствии с приоритетами государственной политики в сфере воспитания, зафиксированными в Стратегии развития воспитания в Российской Федерации на период до 2025 года. Приоритетной задачей Российской Федерации в сфере воспитания детей является развитие высоконравственной личности, разделяющей российские традиционные духовные ценности, обладающей актуальными знаниями и умениями, способной реализовать свой потенциал в условиях современного общества, готовой к мирному созиданию и защите Родины.

1.1. Цели и задачи воспитания обучающихся.

Современный российский общенациональный воспитательный идеал – высоконравственный, творческий, компетентный гражданин России, принимающий судьбу Отечества как свою личную, осознающий ответственность за настоящее и будущее страны, укорененный в духовных и культурных традициях многонационального народа Российской Федерации.

В соответствии с этим идеалом и нормативными правовыми актами Российской Федерации в сфере образования определены **цели воспитания обучающихся в школе:**

- развитие личности, создание условий для личностного развития, самоопределения и социализации обучающихся на основе социокультурных, духовно-нравственных ценностей и принятых в российском обществе правил и норм поведения в интересах человека, семьи, общества и государства;
- формирование у обучающихся чувства патриотизма, гражданственности, уважения к памяти защитников Отечества и подвигам Героев Отечества, закону и правопорядку, человеку труда и старшему поколению, взаимного уважения, бережного отношения к культурному наследию и традициям многонационального народа Российской Федерации, природе и окружающей среде.

Задачами воспитания обучающихся в школе являются:

- усвоение ими знаний, норм, духовно-нравственных ценностей, традиций, которые выработало российское общество (социально значимых знаний);
- формирование и развитие позитивных личностных отношений к этим нормам, ценностям, традициям (их освоение, принятие);
- приобретение соответствующего этим нормам, ценностям, традициям социокультурного опыта поведения, общения, межличностных и социальных отношений, применения полученных знаний и сформированных отношений на практике (опыта нравственных поступков, социально значимых дел);
- достижение личностных результатов освоения общеобразовательных программ в соответствии с ФГОС НОО.

Воспитательная деятельность в образовательной организации планируется и осуществляется на основе аксиологического, антропологического, культурно-исторического, системно-деятельностного, личностно-ориентированного подходов и с учётом принципов воспитания: гуманистической направленности воспитания, совместной деятельности детей и взрослых, следования нравственному примеру, безопасной жизнедеятельности, инклюзивности, возрастосообразности.

1.2. Направления воспитания

Программа реализуется в единстве учебной и воспитательной деятельности общеобразовательной организации по основным направлениям воспитания в соответствии с ФГОС:

-гражданское воспитание — формирование российской гражданской идентичности, принадлежности к общности граждан Российской Федерации, к народу России как источнику власти в Российском государстве и субъекту тысячелетней российской государственности, уважения к правам, свободам и обязанностям гражданина России, правовой и политической культуры;

-патриотическое воспитание — воспитание любви к родному краю, Родине, своему народу, уважения к другим народам России; историческое просвещение, формирование российского национального исторического сознания, российской культурной идентичности;

-духовно-нравственное воспитание — воспитание на основе духовно-нравственной культуры народов России, традиционных религий народов России, формирование традиционных российских семейных ценностей; воспитание честности, доброты, милосердия, справедливости, дружелюбия и взаимопомощи, уважения к старшим, к памяти предков;

-эстетическое воспитание — формирование эстетической культуры на основе российских традиционных духовных ценностей, приобщение к лучшим образцам отечественного и мирового искусства;

-физическое воспитание, формирование культуры здорового образа жизни и эмоционального благополучия — развитие физических способностей с учётом возможностей и состояния здоровья, навыков безопасного поведения в природной и социальной среде, чрезвычайных ситуациях;

-трудовое воспитание — воспитание уважения к труду, трудящимся, результатам труда (своего и других людей), ориентация на трудовую деятельность, получение профессии, личностное самовыражение в продуктивном, нравственно достойном труде в российском обществе, достижение выдающихся результатов в профессиональной деятельности;

-экологическое воспитание — формирование экологической культуры, ответственного, бережного отношения к природе, окружающей среде на основе российских традиционных духовных ценностей, навыков охраны, защиты, восстановления природы, окружающей среды;

-ценности научного познания — воспитание стремления к познанию себя и других людей, природы и общества, к получению знаний, качественного образования с учётом личностных интересов и общественных потребностей.

1.3. Целевые ориентиры результатов воспитания

Требования к личностным результатам освоения обучающимися образовательных программ начального общего, основного общего, среднего общего образования установлены в соответствующих ФГОС.

На основании этих требований в данном разделе представлены целевые ориентиры результатов в воспитании, развитии личности обучающихся, на достижение которых должна быть направлена деятельность педагогического коллектива для выполнения требований ФГОС.

Целевые ориентиры определены в соответствии с инвариантным содержанием воспитания обучающихся на основе российских базовых (гражданских, конституциональных) ценностей, обеспечивают единство воспитания, воспитательного пространства.

Целевые ориентиры результатов воспитания сформулированы на уровнях начального общего, основного общего, среднего общего образования по направлениям воспитания в соответствии с ФГОС.

1.3. Целевые ориентиры результатов воспитания.

Результаты достижения цели и решения задач воспитания представляются в форме целевых ориентиров ,ожидаемых результатов воспитания по основным направлениям воспитания в соответствии с ФГОС на уровне начального общего образования (Федеральный закон от 29.12.2012 № 273-ФЗ «Об образовании в Российской Федерации, (ст. 2, п. 2).

Участниками образовательных отношений в части воспитании являются педагогические и другие работники школы, обучающиеся, их родители (законные представители), представители иных организаций в соответствии с законодательством Российской Федерации и Чеченской Республики, локальными актами школы. Родители (законные представители) несовершеннолетних обучающихся имеют преимущественное право на воспитание своих детей перед всеми другими лицами.

Нормативные ценностно-целевые основы воспитания обучающихся в школе определяются содержанием российских и национальных (чеченских) гражданских (базовых, общенациональных) норм и ценностей, основные из которых закреплены в Конституции Российской Федерации и в Конституции Чеченской Республики.

Воспитательный процесс в МБОУ «Дубовская СОШ» осуществляют администрация и весь педагогический состав. Для своих учащихся мы создаем атмосферу взаимоуважения и поддержки каждого ученика.

Воспитательная система МБОУ «Дубовская СОШ» является гуманистической. Она ориентирована на личность ребенка, на развитие его способностей, задатков, индивидуальности; на подготовку его к жизни среди людей, взаимодействию с ними; на самопознание и самовоспитание ребенка; на создание в школе обстановки

социальной защищенности, взаимодействия и взаимопонимания, творческого содружества.

Воспитательная система МБОУ «Дубовская СОШ» — развивающаяся система. В процессе работы постоянно конкретизируются цели воспитания на основе ориентировочных моделей выпускников начальной школы.

Воспитательная деятельность в школе реализуется в соответствии с приоритетами государственной и региональной политики в сфере воспитания, зафиксированными в Стратегии развития воспитания в Российской Федерации на период до 2025 года. Приоритетной задачей Российской Федерации в сфере воспитания детей является развитие высоконравственной личности, разделяющей российские традиционные духовные ценности, обладающей актуальными знаниями и умениями, способной реализовать свой потенциал в условиях современного общества, готовой к мирному созиданию и защите Родины.

Требования к личностным результатам освоения обучающимися ООП НОО установлены ФГОС НОО.

На основании этих требований представлены целевые ориентиры результатов в воспитании, развитии личности обучающихся, на достижение которых должна быть направлена деятельность педагогического коллектива для выполнения требований ФГОС НОО.

Целевые ориентиры результатов воспитания на уровне начального общего образования.

Гражданско-патриотическое воспитание:

- знающий и любящий свою малую родину, свой край, имеющий представление о Родине – России, её территории, расположении;
- сознающий принадлежность к своему народу и к общности граждан России, проявляющий уважение к своему и другим народам;
- понимающий свою сопричастность к прошлому, настоящему и будущему родного края, своей Родины – России, Российского государства;
- понимающий значение гражданских символов (государственная символика России, своего региона), праздников, мест почитания героев и защитников Отечества, проявляющий к ним уважение;
- имеющий первоначальные представления о правах и ответственности человека в обществе, гражданских правах и обязанностях;
- принимающий участие в жизни класса, общеобразовательной организации, в доступной по возрасту социально значимой деятельности.

Духовно-нравственное воспитание:

- уважающий духовно-нравственную культуру своей семьи, своего народа, семейные ценности с учётом национальной, религиозной принадлежности;
- сознающий ценность каждой человеческой жизни, признающий индивидуальность и достоинство каждого человека;

- доброжелательный, проявляющий сопереживание, готовность оказывать помощь, выражающий неприятие поведения, причиняющего физический и моральный вред другим людям, уважающий старших;
- умеющий оценивать поступки с позиции их соответствия нравственным нормам, осознающий ответственность за свои поступки;
- владеющий представлениями о многообразии языкового и культурного пространства России, имеющий первоначальные навыки общения с людьми разных народов, вероисповеданий;
- сознающий нравственную и эстетическую ценность литературы, родного языка, русского языка, проявляющий интерес к чтению.

Эстетическое воспитание:

- способный воспринимать и чувствовать прекрасное в быту, природе, искусстве, творчестве людей;
- проявляющий интерес и уважение к отечественной и мировой художественной культуре;
- проявляющий стремление к самовыражению в разных видах художественной деятельности, искусстве.

Физическое воспитание, формирование культуры здоровья и эмоционального благополучия:

- бережно относящийся к физическому здоровью, соблюдающий основные правила здорового и безопасного для себя и других людей образа жизни, в том числе в информационной среде;
- владеющий основными навыками личной и общественной гигиены, безопасного поведения в быту, природе, обществе;
- ориентированный на физическое развитие с учётом возможностей здоровья, занятия физкультурой и спортом;
- сознающий и принимающий свою половую принадлежность, соответствующие ей психофизические и поведенческие особенности с учётом возраста.

Трудовое воспитание:

- сознающий ценность труда в жизни человека, семьи, общества;
- проявляющий уважение к труду, людям труда, бережное отношение к результатам труда, ответственное потребление;
- проявляющий интерес к разным профессиям;
- участвующий в различных видах доступного по возрасту труда, трудовой деятельности.

Экологическое воспитание:

- понимающий ценность природы, зависимость жизни людей от природы, влияние людей на природу, окружающую среду;

- проявляющий любовь и бережное отношение к природе, неприятие действий, приносящих вред природе, особенно живым существам;
- выражающий готовность в своей деятельности придерживаться экологических норм.

Ценности научного познания:

- выражающий познавательные интересы, активность, любознательность и самостоятельность в познании, интерес и уважение к научным знаниям, науке;
- обладающий первоначальными представлениями о природных и социальных объектах, многообразии объектов и явлений природы, связи живой и неживой природы, о науке, научном знании;
- имеющий первоначальные навыки наблюдений, систематизации и осмысления опыта в естественно-научной и гуманитарной областях знания.

Воспитывающая среда школы.

Воспитывающая среда – это особая форма организации образовательного процесса, реализующего цель и задачи воспитания.

Воспитывающая среда определяется целью и задачами воспитания, духовно-нравственными и социокультурными ценностями, образцами и практиками. Основными характеристиками воспитывающей среды являются ее насыщенность и структурированность.

Традиционно в МБОУ «Дубовская СОШ» проводятся: торжественные линейки, посвященные Дню знаний, Последнему звонку; мероприятия, посвященные Дню учителя, Дню матери, Дню защитника Отечества, Международному женскому Дню, Дню Победы;

проводятся новогодние театрализованные представления, Дни самоуправления, Дни здоровья, экологические акции, неделя безопасности (беседы по ПДД, ППБ, ГО и ЧС) и др.

Процесс воспитания в МБОУ «Дубовская СОШ» основывается на следующих принципах взаимодействия педагогических работников и школьников:

- неукоснительное соблюдение законности и прав семьи и ребенка, соблюдения конфиденциальности информации о ребенке и семье, приоритета безопасности ребенка при нахождении в МБОУ «Дубовская СОШ»;

- ориентир на создание в МБОУ «Дубовская СОШ» психологически комфортной среды для каждого ребенка и взрослого, без которой невозможно конструктивное взаимодействие школьников и педагогов;

- реализация процесса воспитания главным образом через создание в МБОУ «Дубовская СОШ» детско-взрослых общностей, которые бы объединяли детей и педагогов яркими и содержательными событиями, общими позитивными эмоциями и доверительными отношениями друг к другу;

- организация основных совместных дел школьников и педагогов как предмета совместной заботы и взрослых, и детей;

- системность, целесообразность и нешаблонность воспитания как условия его эффективности.

Наиболее значимые традиционные дела, события, мероприятия, составляющие основу воспитательной системы школы:

- стержнем годового цикла воспитательной работы МБОУ «Дубовская СОШ» являются ключевые дела, через которые осуществляется интеграция воспитательных усилий педагогических работников;

- важной чертой каждого ключевого дела и большинства используемых для воспитания других совместных дел педагогических работников и школьников является коллективная разработка, коллективное планирование, коллективное проведение и коллективный анализ их результатов;

- в МБОУ «Дубовская СОШ» создаются такие условия, при которых по мере взросления ребенка увеличивается и его роль в совместных делах (от пассивного наблюдателя до организатора);

- в проведении ключевых дел поощряется конструктивное межгрупповое и межвозрастное взаимодействие школьников, а также их социальная активность;

- педагогические работники МБОУ «Дубовская СОШ» ориентированы на формирование коллективов в рамках объединений, на установление в них доброжелательных и товарищеских взаимоотношений;

- ключевой фигурой воспитания в МБОУ «Дубовская СОШ» является классный руководитель, реализующий по отношению к детям защитную, лично - развивающую, организационную, посредническую (в разрешении конфликтов) функции.

Мероприятия с использованием интерактивных локаций и тематических активностей: «Неделя толерантности», «Неделя профориентации», «Неделя российской науки», «Декада «Мы – за ЗОЖ!», «Марафон добрых дел».

– КТД «Новогодний переполох».

– Праздник «Прощание с начальной школой».

– Праздники Первого и Последнего звонка.

– Торжественная церемония вручения аттестатов.

– Спортивные мероприятия в рамках деятельности школьного спортивного клуба.

Школа участвует в следующих значимых проектах и программах, включённых в систему воспитательной деятельности:

– Федеральный профориентационный проект «Билет в будущее».

– Федеральный проект «Пушкинская карта».

– Федеральный проект «Успех каждого ребенка».

В школе реализуются следующие инновационные воспитательные практики:

– Проведение общешкольных мероприятий в формате интерактивных локаций, когда учащиеся в свободном режиме самостоятельно либо с помощью педагога (1-4 классы), выполняют содержательные игровые задания, предполагающие актуализацию имеющегося социально-значимого опыта либо знакомство с имеющейся здесь же стендовой информацией. Прекрасно дополняют данный формат различные тематические активности.

Опыт школы показал, что ненавязчивость, возможность свободного выбора, отсутствие авторитарности и обязательности, красочность, современный дизайн

делают интерактивные локации привлекательными и востребованными среди учащихся, позволяют охватить большое количество учащихся.

Программа обучения классных руководителей эффективным технологиям, методам и приёмам работы с обучающимися, родителями (законными представителями).

Проблемные зоны, дефициты по достижению эффективных результатов в воспитательной деятельности:

Несогласованность действий различных субъектов образовательного процесса при осуществлении работы с неуспевающими обучающимися и как следствие – работа в режиме «скорой помощи», невозможность планирования качественной профилактической и коррекционной работы.

Проблемы применения современных методик и технологий воспитания в деятельности классных руководителей, преобладания мероприятийного, а не деятельностного подхода.

Для решения обозначенных проблем реализованы следующие мероприятия:

Разработана программа обучения классных руководителей эффективным технологиям, методам и приёмам работы с обучающимися, родителями (законными представителями).

Разработан алгоритм действий администрации, педагогов-предметников, классных руководителей по профилактике неуспеваемости обучающихся, работе с неуспевающими учащимися.

Воспитывающие общности (сообщества) в школе.

Основные воспитывающие общности в школе:

-детские (сверстников и разновозрастные).

Общество сверстников – необходимое условие полноценного развития обучающегося, где он апробирует, осваивает, приобретает способы поведения, обучается вместе учиться, играть, трудиться, достигать поставленной цели, строить отношения. Основная цель – создавать в детских взаимоотношениях дух доброжелательности, развивать стремление и умение помогать друг другу, оказывать сопротивление плохим поступкам, поведению, общими усилиями достигать цели. В школе обеспечивается возможность взаимодействия обучающихся разного возраста, при возможности взаимодействие с детьми в дошкольных образовательных организациях. Детские общности также реализуют воспитательный потенциал инклюзивного образования, поддержки обучающихся с ОВЗ;

-детско-взрослые.

Обучающиеся сначала приобщаются к правилам, нормам, способам деятельности взрослых и затем усваивают их. Они образуются системой связей и отношений участников, обладают спецификой в зависимости от решаемых воспитательных задач. Основная цель – содействие, сотворчество и сопереживание, взаимопонимание и взаимное уважение, наличие общих ценностей и смыслов у всех участников;

-профессионально-родительские.

Общность работников школы и всех взрослых членов семей обучающихся. Основная задача общности – объединение усилий по воспитанию обучающегося в семье и школе, решение противоречий и проблем, разносторонняя поддержка

обучающихся для их оптимального и полноценного личностного развития, воспитания;

-профессиональные. Единство целей и задач воспитания, реализуемое всеми сотрудниками школы, которые должны разделять те ценности, которые заложены в основу Программы.

Требования к профессиональному сообществу школы:

- соблюдение норм профессиональной педагогической этики;
- уважение и учет норм и правил уклада школы, их поддержка в профессиональной педагогической деятельности, общении;
- уважение ко всем обучающимся, их родителям (законным представителям), коллегам;
- соответствие внешнего вида и поведения профессиональному статусу, достоинству педагога, учителя в российской отечественной педагогической культуре, традиции;
- знание возрастных и индивидуальных особенностей обучающихся, общение с ними с учетом состояния их здоровья, психологического состояния при соблюдении законных интересов прав как обучающихся, так и педагогов;
- инициатива в проявлениях доброжелательности, открытости, готовности к сотрудничеству и помощи в отношениях с обучающимися и их родителями (законными представителями), коллегами;
- внимание к каждому обучающемуся, умение общаться и работать с обучающимися с учетом индивидуальных особенностей каждого;
- быть примером для обучающихся в формировании ценностных ориентиров, соблюдении нравственных норм общения и поведения;
- побуждать обучающихся к общению, поощрять их стремления к взаимодействию, дружбу, взаимопомощь, заботу об окружающих, чуткость, внимание к людям, чувство ответственности.

Требования к планируемым результатам воспитания.

Планируемые результаты воспитания носят отсроченный характер, но деятельность педагогического коллектива нацелена на перспективу развития и становления личности обучающегося. Поэтому результаты достижения цели, решения задач воспитания даны в форме целевых ориентиров, представленных в виде обобщенных портретов выпускника на уровнях начального общего, основного общего, среднего общего образования.

2.СОДЕРЖАТЕЛЬНЫЙРАЗДЕЛ

2.1. Уклад общеобразовательной организации

Уклад – общественный договор участников образовательных отношений, опирающийся на базовые национальные ценности, содержащий традиции региона и школы, задающий культуру поведения сообществ, описывающий предметно-пространственную среду, деятельности и социокультурный контекст. Уклад способствует формированию ценностей воспитания, которые разделяются всеми участниками образовательных отношений.

МБОУ «Дубовская СОШ» является средней общеобразовательной школой, численность обучающихся на 2 сентября 2024 года составляет 486 человек,

численность педагогического коллектива – 29 человек. Обучение ведётся с 1 по 11 класс по трем уровням образования: начальное общее образование, основное общее образование, среднее общее образование.

МБОУ «Дубовская СОШ» - это сельская школа, удаленная от культурных центров, спортивных школ и школ искусств.

Социокультурная среда села более консервативна и традиционна, чем в городе, сохраняется внутреннее духовное богатство, бережное отношение к Родине и природе. Сельская природная среда естественна и приближена к людям. Наш школьник воспринимает природу как естественную среду собственного обитания.

Сельская школа, объединяя интеллигенцию, является не только образовательным, но и культурным центром села.

Круг общения детей здесь не столь обширен, но само общение отличается детальным знанием окружающих людей. В таких условиях у детей значительно раньше формируется уважение к семейным традициям, почитание старших, уважение к людям труда, взаимопомощь. Практически все педагоги школы родились в нашем селе, учились в этой школе, теперь работают в ней. Знают личностные особенности, бытовые условия жизни друг друга, отношения в семьях, что способствует установлению доброжелательных и доверительных отношений между педагогами, школьниками и их родителями.

В небольшом коллективе интенсивнее идет процесс установления межличностных контактов, существует реальная возможность проявить себя в общем деле. У нас все на виду, что при создании ситуации совместного поиска стимулирует активность учащихся и учителей. Нет резкой обособленности между классами, учащимися разного возраста.

Таким образом, создавая условия для ребенка по выбору форм, способов самореализации на основе освоения общечеловеческих ценностей, учитываем особенности сельской школы.

В процессе воспитания сотрудничаем с ККЦ ст.Дубовская, сельской библиотекой, сельской администрацией, КДН ДДТ, РДК ст.Шелковская и ЗП, ПДН ОВД Шелковского района. Принимаем участие в проектах, конкурсах и мероприятиях, организуемых центрами дополнительного образования.

В школе функционируют детско-юношеские отряды: ЮИД «Зеленый огонек», ЧРОО ЕДЮО «Юные Кадыровцы», Юнармия, РДДМ.

Традиции и ритуалы, символика, особые нормы этикета в школе:

- быть любящим, послушным и отзывчивым сыном (дочерью), братом (сестрой), внуком (внучкой); уважать старших и заботиться о младших членах семьи; выполнять посильную для ребёнка домашнюю работу, помогая старшим;

- быть трудолюбивым, следуя принципу «делу - время, потехе - час» как в учебных занятиях, так и в домашних делах, доводить начатое дело до конца;

- знать и любить свою Родину - свой родной дом, двор, улицу, город, село, свою страну;

- беречь и охранять природу (ухаживать за комнатными растениями в классе или дома, заботиться о своих домашних питомцах и, по возможности, о бездомных

животных в своем дворе; подкармливать птиц в морозные зимы; не засорять бытовым мусором улицы, леса, водоемы);

- проявлять миролюбие - не затевать конфликтов и стремиться решать спорные вопросы, не прибегая к силе;

- стремиться узнавать что-то новое, проявлять любознательность, ценить знания;

- быть вежливым и опрятным, скромным и приветливым;

- соблюдать правила личной гигиены, режим дня, вести здоровый образ жизни;

- уметь сопереживать, проявлять сострадание к попавшим в беду; стремиться устанавливать хорошие отношения с другими людьми; уметь прощать обиды, защищать слабых, по мере возможности помогать нуждающимся в этом людям; уважительно относиться к людям иной национальной или религиозной принадлежности, иного имущественного положения, людям с ограниченными возможностями здоровья;

- быть уверенным в себе, открытым и общительным, не стесняться быть в чем-то непохожим на других ребят; уметь ставить перед собой цели и проявлять инициативу, отстаивать свое мнение и действовать самостоятельно, без помощи старших.

2.2. Виды, формы и содержание воспитательной деятельности

Достижение цели и решение задач воспитания осуществляется в рамках всех направлений деятельности школы по модульному принципу реализации Рабочей программы воспитания посредством интеграции и оптимизации внутренних ресурсов школы и основной образовательной программы начального общего образования.

Виды, формы и содержание воспитательной деятельности школы представлены в соответствующих модулях:

Инвариантными модулями являются:

Основные школьные дела

Классное руководство

Урочная деятельность

Внеурочная деятельность

Взаимодействие с родителями (законными представителями)

Самоуправление

Профориентация

Профилактика и безопасность

Внешкольные мероприятия

Организация предметно-пространственной среды

Социальное партнёрство

Вариативные модули программы :

Духовно-нравственное воспитание и развитие подрастающего поколения

Детские общественные объединения и волонтерские отряды

Школьные спортивные клубы

2.2.1. Основные школьные дела

Реализация воспитательного потенциала основных школьных дел предусматривает:

- Общешкольные многодневные тематические мероприятия, направленные на формирование личностных результатов обучающихся: Неделя толерантности, Марафон добрых дел, Неделя профориентации, Декада «Мы за ЗОЖ!», КТД «Новогодний переполох» и др.;
- ежегодные мероприятия, связанные с общероссийскими, региональными, муниципальными праздниками, памяtnыми датами, в которых участвуют все классы: мероприятия в рамках календаря знаменательных дат;
- участие во всероссийских акциях, проектах, посвящённых значимым событиям в России, мире: акции «Блокадный хлеб», «Диктант Победы», «Свеча памяти», «Час Земли», «Сад памяти» и др.);
- торжественные мероприятия, связанные с завершением образования, переходом на следующий уровень образования: Последний звонок, церемония вручения аттестатов, праздник «Прощание с начальной школой»;
- мероприятия, символизирующие приобретение новых социальных статусов в общеобразовательной организации, обществе: ритуалы посвящения в первоклассники, пятиклассники, старшекласники;
- церемонии награждения (по итогам учебного периода, года) обучающихся и педагогов за участие в жизни общеобразовательной организации, достижения в конкурсах, соревнованиях, олимпиадах.
- федеральные, региональные и муниципальные проекты, направленные на достижение целевых ориентиров воспитания: проекты «Пушкинская карта», «Билет в будущее», «Успех каждого ребенка», конкурс «Большая перемена» и др.
- мероприятия благотворительной, экологической, патриотической, трудовой и других направленностей: тематические викторины, квесты, квизы, флешмобы; акции по благоустройству и оформлению школьной территории, фестиваль талантов, выставки рисунков и фотографий, оформление тематических экспозиций и др.
- через формирование творческих групп как на уровне класса, так и на уровне школы вовлечение по возможности каждого обучающегося в школьные дела в разных ролях (сценаристов, постановщиков, исполнителей, корреспондентов, ведущих, оформителей, музыкальных редакторов, ответственных за костюмы и оборудование, за приглашение и встречу гостей и т. д.), помощь обучающимся в освоении навыков подготовки, проведения, анализа общешкольных дел;
- наблюдение за поведением обучающихся в ситуациях подготовки, проведения, анализа основных школьных дел, мероприятий, их отношениями с обучающимися разных возрастов, с педагогами и другими взрослыми с последующей корректировкой организации взаимодействия с обучающимися.

2.2.2. Классное руководство

Реализация воспитательного потенциала классного руководства как деятельности педагогических работников, осуществляющих классное руководство в качестве особого вида педагогической деятельности, направленной, в первую очередь, на решение задач воспитания и социализации обучающихся, предусматривает:

- планирование и проведение классных часов/мероприятий целевой воспитательной, тематической направленности (не реже 1 раза в неделю);
- еженедельное проведение информационно-просветительских занятий «Разговоры о важном» (в рамках внеурочной деятельности);
- инициирование и поддержку участия класса в общешкольных делах, мероприятиях, оказание необходимой помощи обучающимся в их подготовке, проведении и анализе;
- организацию интересных и полезных для личностного развития обучающихся совместных дел, позволяющих вовлекать в них обучающихся с разными потребностями, способностями, давать возможности для самореализации, устанавливать и укреплять доверительные отношения, стать для них значимым взрослым, задающим образцы поведения;
- сплочение коллектива класса через игры и тренинги на командообразование (с возможным привлечением педагога-психолога), внеучебные и внешкольные мероприятия, походы, экскурсии, празднования дней рождения обучающихся, классные вечера;
- выработку совместно с обучающимися Кодекса класса;
- ознакомление и контроль соблюдения Правил внутреннего распорядка для обучающихся Школы;
- изучение особенностей личностного развития обучающихся путём наблюдения за их поведением в специально создаваемых педагогических ситуациях, в играх, беседах по нравственным проблемам; результаты наблюдения сверяются с результатами бесед с родителями, учителями, а также (при необходимости) со школьным психологом;
- доверительное общение и поддержку обучающихся в решении проблем (налаживание взаимоотношений с одноклассниками, родителями или педагогами, успеваемость ит. д.), совместный поиск решений проблем, коррекцию поведения обучающихся через частные беседы индивидуально и вместе с их родителями, с другими обучающимися класса;
- индивидуальную работу с обучающимися класса по ведению личных портфолио, в которых они фиксируют свои учебные, творческие, спортивные, личностные достижения (по желанию);
- регулярные консультации с учителями-предметниками, направленные на формирование единства требований по вопросам воспитания и обучения, предупреждение и/или разрешение конфликтов между учителями и обучающимися;

- инициирование/проведение мини-педсоветов для решения конкретных проблем класса, интеграции воспитательных влияний педагогов на обучающихся, привлечение учителей-предметников к участию в классных делах, дающих им возможность лучше узнавать и понимать обучающихся, общаясь и наблюдая их во внеучебной обстановке, участвовать в родительских собраниях класса;
- организацию и проведение регулярных родительских собраний (не реже 1 раза в четверть), информирование родителей об успехах и проблемах обучающихся, их положении в классе, жизни класса в целом, помощь родителям и иным членам семьи в отношениях с учителями, администрацией;
- регулярное информирование родителей по вопросам ответственности за воспитание детей, обеспечения безопасности, соблюдения правил дорожной безопасности, правил пожарной безопасности и др. через классные чаты в мессенджерах;
- создание и организацию работы родительского актива класса, участвующего в решении вопросов воспитания и обучения в классе, Школе;
- привлечение родителей (законных представителей), членов семей обучающихся к организации и проведению воспитательных дел, мероприятий в классе и Школе;
- организацию участия родителей (законных представителей) в общешкольных родительских собраниях, конференциях по актуальным темам воспитания и обучения;
- проведение в классе праздников, конкурсов, соревнований ит.п.

2.2.3. Урочная деятельность

Реализация школьными педагогами воспитательного потенциала урока предполагает ориентацию на целевые приоритеты, связанные с возрастными особенностями учащихся и обеспечивает:

- установление субъект-субъектных отношений в процессе учебной деятельности через делегирование учащимся ряда учительских, в том числе и дидактических полномочий; проявление доверия к детям со стороны педагогов, уважения к их достоинству и чести; акцентирование внимания на индивидуальных особенностях, интересах, увлечениях, привычках того или иного ученика;
- использование воспитательных возможностей предметного содержания через подбор соответствующих текстов для чтения, задач для решения, музыки для прослушивания, тем для рисования, проблемных ситуаций для обсуждения, а также ситуаций, предполагающих ценностный выбор;
- создание позитивных и конструктивных отношений между учителем и учениками через похвалу, выделение сильных сторон ученика, организацию совместной творческой деятельности; установление сотруднических отношений в продуктивной деятельности, использование мотивирующего потенциала юмора,

обращение к личному опыту учащихся, проявление внимания к ученикам, требующим такого внимания;

– побуждение обучающихся соблюдать правила внутреннего распорядка, нормы поведения, правила общения со сверстниками и педагогами, соответствующие укладу Школы, установление и поддержку доброжелательной атмосферы через закрепление за каждым учащимся своего места, использование привлекательных для детей традиций, демонстрацию собственного примера:

– организацию шефства мотивированных и эрудированных обучающихся над неуспевающими одноклассниками, в том числе с особыми образовательными потребностями, дающего обучающимся социально значимый опыт сотрудничества и взаимной помощи;

– инициирование и поддержку исследовательской деятельности обучающихся в форме индивидуальных и групповых проектов;

– включение учителями в рабочие программы по всем учебным предметам, курсам, модулям целевых ориентиров результатов воспитания, их учёт в формулировках воспитательных задач уроков, занятий, освоения учебной тематики, их реализацию в обучении;

– включение учителями в рабочие программы учебных предметов, курсов, модулей тематики в соответствии с календарным планом воспитательной работы;

– выбор методов, методик, технологий, оказывающих воспитательное воздействие на личность в соответствии с воспитательным идеалом, целью и задачами воспитания, целевыми ориентирами результатов воспитания; реализацию приоритета воспитания в учебной деятельности;

– привлечение внимания обучающихся к ценностному аспекту изучаемых на уроках предметов, явлений и событий, инициирование обсуждений, высказываний своего мнения, выработки своего личностного отношения к изучаемым событиям, явлениям, лицам;

– применение интерактивных форм учебной работы – интеллектуальных, стимулирующих познавательную мотивацию, игровых методик, дискуссий, дающих возможность приобрести опыт ведения конструктивного диалога; групповой работы, которая учит строить отношения и действовать в команде, способствует развитию критического мышления.

2.2.4. Внеурочная деятельность

Реализация воспитательного потенциала внеурочной деятельности в целях обеспечения индивидуальных потребностей обучающихся осуществляется в рамках выбранных обучающимися курсов, занятий, дополнительных общеобразовательных общеразвивающих программ:

Уровень начального общего образования:

Направления внеурочной деятельности	Курс/программа	Формы организации	Количество часов в неделю			
			1-й класс	2-й класс	3-й класс	4-й класс
Часть, рекомендуемая для всех обучающихся						
Информационно-просветительские занятия патриотической, нравственной экологической направленности .	«Разговоры о важном»	Внеурочная деятельность	1	1	1	1
Информационно-просветительские занятия патриотической, нравственной направленности .	«Орлята России»	Внеурочная деятельность	1	2	2	2
Вариативная часть						
Занятия, связанные с реализацией событий интеллектуальных и социокультурных потребностей обучающихся	«Родное слово»	Клуб	1	1	1	1
Итого за неделю			3	4	4	4
Итого за учебный год			102	136	136	136
Итого за уровень образования			510			

2.2.5. Взаимодействие с родителями (законными представителями)

Реализация воспитательного потенциала взаимодействия с родителями (законными представителями) обучающихся предусматривает:

- создание и деятельность в Школе и классах представительных органов родительского сообщества (Родительский совет, родительские активы классных коллективов), участвующих в обсуждении и решении вопросов воспитания и обучения;
- деятельность представителей родительского сообщества в Управляющем совете Школы, комиссии по урегулированию споров между участниками образовательных отношений (делегаты от Родительского совета);
- тематические родительские собрания в классах согласно утвержденной циклограмме, общешкольные родительские собрания по вопросам воспитания, взаимоотношений обучающихся и педагогов, условий обучения и воспитания, либо направленные на обсуждение актуальных вопросов, решение острых школьных проблем;
- организацию участия родителей в вебинарах, Всероссийских родительских уроках, собраниях на актуальные для родителей темы;
- общешкольные родительские конференции, где подводятся итоги работы Школы за учебный год, обсуждаются проблемы и пути их решения; презентационные площадки, где представляются различные направления работы Школы, в том числе дополнительное образование;
- информирование родителей (законных представителей) о жизни школы,

актуальных вопросах воспитания, ответственности за воспитание через -сообщество Школы в социальной сети чаты в мессенджерах;

– участие родителей в психолого-педагогических консилиумах в случаях, предусмотренных Положением о психолого-педагогическом консилиуме Школы в соответствии с порядком привлечения родителей (законных представителей);

– привлечение родителей (законных представителей) к подготовке и проведению классных и общешкольных мероприятий;

– участие в деятельности Родительского патруля (профилактика ДДТТ) – в течение первой недели после каникул, комиссии родительского контроля организации и качества питания обучающихся (еженедельно);

– организацию встреч по запросу родителей с педагогом-психологом, социальным педагогом; проведение индивидуальных консультаций для родителей с целью координации воспитательных усилий педагогов и родителей.

2.2.6. Самоуправление

Реализация воспитательного потенциала ученического самоуправления в Школе предусматривает:

– организацию и деятельность органов классного самоуправления, Школьного парламента, избранных обучающимися в процессе классных деловых игр, а также школьных деловых игр «Выборы Президента школы»;

– представление Школьным парламентом интересов обучающихся в процессе управления Школой, формирования её уклада;

– защиту Школьным парламентом законных интересов и прав обучающихся;

– участие Школьного парламента в разработке, обсуждении и реализации рабочей программы воспитания, календарного плана воспитательной работы;

– участие Школьного парламента в проведении самоанализа воспитательной деятельности в Школе;

– осуществление Школьным парламентом работы по соблюдению обучающимися Правил внутреннего распорядка обучающихся Школы;

– работу Совета старост;

– реализацию/развитие деятельности Российского движения школьников.

2.2.7. Профориентация

Реализация воспитательного потенциала профориентационной работы Школы предусматривает:

– проведение профориентационных классных часов и психологических занятий, направленных на подготовку обучающегося к осознанному планированию и реализации своего профессионального будущего;

– профориентационные игры (симуляции, деловые игры, квесты, кейсы), расширяющие знания о профессиях, способах выбора профессий, особенностях, условиях разной профессиональной деятельности;

– экскурсии на предприятия, в организации, дающие начальные представления о существующих профессиях и условиях работы;

– посещение профориентационных выставок, ярмарок профессий, лагерей, дней

- открытых дверей в организациях профессионального, высшего образования;
- совместное с педагогами изучение обучающимися интернет-ресурсов, посвящённых выбору профессий, прохождение профориентационного онлайн-тестирования, онлайн-курсов по интересующим профессиям и направлениям профессионального образования;
 - участие в работе всероссийских профориентационных проектов: «Билет в будущее», «Шоу профессий», «Проектория»;
 - индивидуальное консультирование педагогом-психологом обучающихся и их родителей (законных представителей) по вопросам склонностей, способностей, иных индивидуальных особенностей обучающихся, которые могут иметь значение в выборе ими будущей профессии;
 - освоение обучающимися основ профессии в рамках различных курсов по выбору, включённых в обязательную часть образовательной программы, в рамках компонента об участниках образовательных отношений, внеурочной деятельности или в рамках дополнительного образования;
 - оформление тематических стендов;
 - участие в программе «Волонтеры-медики».

2.2.8. Профилактика и безопасность

Реализация воспитательного потенциала профилактической деятельности в целях формирования и поддержки безопасной и комфортной среды в Школе предусматривает:

- участие во Всероссийских неделях и акциях безопасности;
- мероприятия в рамках декад безопасности дорожного движения;
- организация участия обучающихся в социально-психологическом тестировании;
- мероприятия в рамках деятельности социально-психологической службы, школьной службы медиации;
- создание в Школе эффективной профилактической среды обеспечения безопасности жизнедеятельности как условия успешной воспитательной деятельности;
- профилактические мероприятия с участием сотрудников ПДН ОУУП и ПДН ОМВД России по Шелковскому району;
- индивидуальную работу с обучающимися и их родителями (законными представителями) в рамках работы Совета профилактики;
- инструктажи обучающихся (согласно утвержденного плана), письменное информирование родителей об ответственности за безопасность и здоровье детей в каникулярное время, а также ситуациях, связанных с риском для здоровья и безопасности обучающихся;
- тематические классные часы и родительские собрания по вопросам профилактики деструктивного поведения, правонарушений несовершенно-летних (согласно планам ВР классных руководителей);
- проведение исследований, мониторинга рисков безопасности и ресурсов повышения безопасности, в том числе с использованием онлайн-сервисов;

- психолого-педагогическое сопровождение групп риска обучающихся по разным направлениям (агрессивное поведение, зависимости, суицидальное поведение и др.);
- индивидуальные и групповые коррекционно-развивающие занятия с обучающимися групп риска, консультаций с их родителями (законными представителями), в т. ч. с привлечением специалистов учреждений системы профилактики;
- разработку и реализацию профилактических программ, направленных на работу как с девиантными обучающимися, так и с их окружением; организацию межведомственного взаимодействия;
- профилактические занятия, направленные на формирование социальноодобряемого поведения, развитие навыков саморефлексии, самоконтроля, устойчивости к негативным воздействиям, групповому давлению;
- включение обучающихся в деятельность, альтернативную девиантному поведению, а также в различные профилактические программы (антинаркотические, антиалкогольные, против курения; безопасность в цифровой среде; профилактика вовлечения в деструктивные группы в социальных сетях, деструктивные молодёжные, религиозные объединения, культы, субкультуры; безопасность дорожного движения; безопасность на воде, безопасность на транспорте; противопожарная безопасность; гражданская оборона; антитеррористическая, антиэкстремистская безопасность и т.д.);
- профилактику правонарушений, девиаций посредством организации деятельности, альтернативной девиантному поведению—познания (путешествия), испытания себя (походы, спорт), значимого общения, творчества, деятельности (в том числе профессиональной, религиозно-духовной, благотворительной, художественной и др.);
- предупреждение, профилактику и целенаправленную деятельность в случаях появления, расширения, влияния в Школе маргинальных групп обучающихся (оставивших обучение, криминальной направленности, с агрессивным поведением и др.);
- мониторинг деструктивных проявлений обучающихся, включающий мониторинг страниц обучающихся в социальной сети (ежемесячно);
- включение обучающихся в социально-одобряемую деятельность во внеурочное время, в т. ч. – в занятия объединений дополнительного образования;
 - организация психолого-педагогического просвещения родителей (законных представителей) в целях профилактики расширения групп семей обучающихся, требующих специальной психолого-педагогической поддержки и сопровождения (слабоуспевающие, социально запущенные, социальнеадаптированные дети, обучающиеся с ОВЗ и т.д.).

2.2.9. Внешкольные мероприятия

Реализация воспитательного потенциала внешкольных мероприятий предусматривает:

- общие внешкольные мероприятия, в том числе организуемые совместно с

социальными партнёрами Школы;

– внешкольные тематические мероприятия воспитательной направленности, организуемые педагогами по изучаемым в Школе учебным предметам, курсам, модулям;

– походы выходного дня, экскурсии на предприятия республики; в ССУЗы и ВУЗы г. Грозного, Гудермеса; экскурсионные поездки в другие города и местности, организуемые в классах классными руководителями, в том числе совместно с родителями (законными представителями) обучающихся с привлечением их к планированию, организации, проведению, оценке мероприятия;

– посещение учреждений культуры Чеченской Республики;

– выездные события, включающие в себя комплекс коллективных творческих дел, в процессе которых складывается детско-взрослая общность, характеризующаяся доверительными взаимоотношениями, ответственным отношением к делу, атмосферой эмоционально-психологического комфорта.

2.2.10. Организация предметно-пространственной среды

Окружающая обучающегося предметно-эстетическая среда школы, при условии ее грамотной организации, обогащает внутренний мир обучающегося, способствует формированию у него чувства вкуса и стиля, создает атмосферу психологического комфорта, поднимает настроение, предупреждает стрессовые ситуации, способствует позитивному восприятию обучающимся школы.

Реализация воспитательного потенциала предметно-пространственной среды в МБОУ «Дубовская СОШ» предусматривает совместную деятельность педагогов, обучающихся, родителей и других участников образовательных отношений по её созданию, поддержанию, использованию в воспитательном процессе:

– оформление внешнего вида здания, фасада, холла при входе в общеобразовательную организацию государственной символикой Российской Федерации;

– организацию и проведение церемоний поднятия (спуска) государственного флага Российской Федерации (еженедельно по понедельникам);

– размещение на стенах школы регулярно сменяемых экспозиций: творческих работ обучающихся, позволяющих им реализовать свой творческий потенциал, а также знакомящих их с работами друг друга; картин определенного художественного стиля, знакомящего обучающихся с разнообразием эстетического осмысления мира; фотоотчетов об интересных событиях, происходящих в школе (проведенных ключевых делах, интересных экскурсиях, походах, встречах с интересными людьми и т. п.);

– благоустройство классных кабинетов, классные руководители осуществляют вместе с обучающимися своих классов, это позволяет обучающимся проявить фантазию и творческие способности, создает повод для длительного общения классного руководителя с обучающимися;

– регулярная организация и проведение конкурсов творческих проектов по благоустройству различных участков пришкольной территории (например, высадке культурных растений, закладке газонов);

– деятельность коллектива по разработке и оформлению праздников, церемоний, торжественных линеек, творческих вечеров (событийный дизайн);

– оформление и обновление «мест новостей», стендов в помещениях (холл первого этажа, рекреации), содержащих в доступной, привлекательной форме новостную информацию позитивного гражданско-патриотического, духовно-нравственного содержания, фотоотчёты об интересных событиях, поздравления педагогов и обучающихся и т. п.;

– подготовку и размещение регулярно сменяемых экспозиций творческих работ обучающихся в разных предметных областях, демонстрирующих их способности, знакомящих с работами друг друга;

– поддержание эстетического вида и благоустройство всех помещений в общеобразовательной организации, доступных и безопасных рекреационных зон, озеленение территории при общеобразовательной организации;

– разработку и обновление материалов (стендов, плакатов, и др.), акцентирующих внимание обучающихся на важных для воспитания ценностях, правилах, традициях, укладе общеобразовательной организации, актуальных вопросах профилактики и безопасности.

Предметно-пространственная среда строится как максимально доступная для обучающихся с особыми образовательными потребностями.

2.2.11. Социальное партнёрство

Реализация воспитательного потенциала социального партнёрства предусматривает:

– участие представителей организаций-партнёров, в том числе в соответствии с договорами о сотрудничестве, в проведении отдельных мероприятий в рамках рабочей программы воспитания и календарного плана воспитательной работы (дни открытых дверей, государственные, региональные, школьные праздники, торжественные мероприятия ит.п.);

– участие представителей организаций-партнёров в проведении отдельных уроков, внеурочных занятий, внешкольных мероприятий соответствующей тематической направленности;

– проведение на базе организаций-партнёров отдельных уроков, занятий, внешкольных мероприятий, акций воспитательной направленности;

– открытые дискуссионные площадки (детские, педагогические, родительские, совместные) с представителями организаций-партнёров для обсуждений актуальных проблем, касающихся жизни общеобразовательной организации, муниципального образования, региона, страны;

– социальные проекты, совместно разрабатываемые и реализуемые обучающимися, педагогами с организациями-партнёрами благотворительной, экологической,

патриотической, трудовой ит. д. направленности, ориентированные на воспитание обучающихся, преобразование окружающего социума, позитивное воздействие на социальное окружение.

Социальными партнерами МБОУ «Дубовская СОШ» являются

Социальные партнеры	Содержание совместной деятельности
ККЦ ст.Дубовской	Тематические мероприятия на базе
ЦРБ «Шелковская центральная районная больница»	Мероприятия в рамках деятельности отряда волонтеров.
Сельская библиотека	Тематические мероприятия на базе библиотеки.
ДО ДЮСШ	Проведение муниципальных этапов спортивных соревнований в рамках «Президентских состязаний», «Президентских спортивных игр». Организация конкурсов/фестивалей среди ШСК. Организация спортивных мероприятий.
МБУ ДО ДДТ Шелковского муниципального района	Организация и проведение конкурсов поделок и рисунков
РДК Шелковского муниципального района	Организация муниципальных конкурсов, фестивалей.
ГИБДД МВД России по Шелковскому району	Участие в акциях, проводимых ЮИД.
	Занятия по профилактике детского дорожно-транспортного травматизма.
	Тематические сообщения на классных и общешкольных родительских собраниях.
	Организация конкурсов по профилактике ДДТТ.
ПДН ОУУП и ПДН ОМВД России по Шелковскому району	Проведение декад дорожной безопасности.
	Занятия по профилактике детского безнадзорности и правонарушений несовершеннолетних. Тематические сообщения на классных и общешкольных родительских собраниях.,

ВАРИАТИВНЫЕ МОДУЛИ ПРОГРАММЫ ВОСПИТАНИЯ

2.2.12. Духовно-нравственное воспитание и развитие подрастающего поколения

Региональным компонентом воспитания подрастающего поколения является «Единая Концепция духовно-нравственного воспитания и развития подрастающего поколения».

поколения Чеченской Республики»(утв. главой Чеченской Республики Р.А.Кадыровым 05.10.2021г. № 177).

В Чеченской Республике ценностная шкала духовно-нравственного воспитания основана на трех постулатах – гражданственность (патриотизм), религиозные ценности и вайнахские адаты (обычаи и традиции народа).

Использование в воспитании детей ценностных ориентиров, сформированности религиозной и межнациональной терпимости, патриотизма и приоритета общечеловеческих ценностей преимущественно будет осуществляться в рамках следующих видов и форм деятельности:

- формирование гражданского общества на основе духовно-нравственных ценностей, гуманизма и патриотизма через проведение бесед, классных часов;

- воспитание подрастающего поколения на основе обычаев и традиций народов Чеченской Республики, примерах нравственных идеалов российской и мировой истории через проведение бесед, классных часов, тематических вечеров с приглашением родителей, представителей духовенства;

- популяризация традиционных духовных, нравственных и культурных ценностей через урочную и внеурочную деятельность;

- знакомство с историей и культурой родного края, народным творчеством, фольклором, особенностями быта чеченской семьи через проведение бесед, классных часов, тематических вечеров;

- знакомство с героическими страницами истории Чеченской Республики, жизнью замечательных людей, явивших примеры гражданского служения, исполнения патриотического долга, с обязанностями гражданина через проведение бесед, классных часов, творческих конкурсов, путешествий по историческим и памятным местам, сюжетно-ролевых игр гражданского и историко – патриотического содержания.

2.2.13. Детские общественные объединения и волонтерство

В школе осуществляют деятельность различные детские общественные объединения : ЮИД (10 чел.), «Юные Кадыровцы» (10 человек). Объединениями руководят педагоги-наставники.

В отряд «Юные Кадыровцы» входят обучающиеся 4-8 классов, в количестве 10 человек. Целью основания такой организации заключалась в том, чтобы подрастающая молодежь с раннего возраста была приучена к ответственности, работе, культуре, национальному менталитету, интернационализму, дружбе и верности, а также, учитывая сложный переходной возраст ребят, задействовать их, в свободное время от занятий в школе, полезным делом. Основной целью является:

- продолжение дела Первого Президента ЧР, Героя России АХ. Кадырова;
- воспитать обучающихся на лучших традициях, обычаях чеченского народа, достойными гражданами Отечества, сохранение единства, мира и дружбы между народами;
- изучение жизни и деятельности первого Президента ЧРА-Х. Кадырова;
- изучение культуры народов Чечни;
- создание летописи родных мест;
- сбор материалов о тех, кто защищал Родину, оказание им помощи;

➤ участие в смотрах, соревнованиях, слетах, конкурсах по основным направлениям. Детские общественные объединения задействованы в акциях, имеющих гражданско-патриотическую направленность и социальную значимость-это:

-Операция «Забота». Оказание шефской помощи одиноким, инвалидам, труженикам тыла, детям войны.

-1-4 классы «Наши бабушки и дедушки»

-5-8 классы «Уроки милосердия и доброты»

-9-11 классы «Новое поколение выбирает уважение»

-Акция «Протяни руку помощи» (адресная помощь одиноким престарелым людям).

- Акция «Твори добро».

- Акция «Подари улыбку».

Активисты детско-юношеских организаций участвуют в проведении акций, флешмобов, конкурсов, субботников, выпускают буклеты и памятки по безопасности дорожного движения, по профилактике наркомании . Все детские организации являются непосредственными помощниками кл.руководителей , зам.директора по ВР, педагога-организатора , соцпедагога школы.

В отряд ЮИД входят обучающиеся 4-6 классов, в количестве 10 человек. Отряд юных инспекторов движения - добровольное объединение школьников, которое создается с целью воспитания у них, гражданственности, высокой общей культуры, коллективизма, профессиональной ориентации, широкого привлечения их к организации пропаганды безопасного поведения на дорогах и улицах среди учащихся, родительской общественности и педагогов.

Основными задачами юных инспекторов движения являются:

изучение Правил безопасного поведения на дорогах и улицах;

овладение навыками проведения работы по пропаганде Правил дорожного движения;

организация этой работы среди учащихся, родительской общественности и педагогов.

Основные направления работы отряда юных инспекторов движения.

1. Углубленное изучение правил дорожного движения, овладение методами предупреждения детского дорожно-транспортного травматизма и навыками оказания первой помощи пострадавшим, знакомство с оперативно-техническими средствами регулирования дорожного движения.

2. Проведение массово-разъяснительной работы по пропаганде Правил дорожного движения в школе, детских садах, внешкольных учреждениях с использованием технических средств.

3. Участие в смотрах и слетах ЮИД, конкурсах и соревнованиях агитбригад, работе детских кинолекториев, организация деятельности школьных автоплощадок и автогородков безопасности движения.

4. Организация работы с юными велосипедистами.

2.2.14. Школьный спортивный клуб «Спартак» .

Школьный спортивный клуб «Спартак» - это общественное объединение учителей и учащихся, способствующее развитию физической культуры, массового спорта, туризма в школе. Работа ШСК строится в соответствии с Уставом ШСК, принципами государственной системы физического воспитания при широкой поддержке общественности. Школьный спортивный клуб «Спартак» был создан 1 сентября 2021 г. Руководителем ШСК «Спартак» является учитель физической культуры Далаев АЭ. ШСК «Спартак» является участником региональных «Президентских соревнований» и «Президентских игр», Всероссийских соревнований «Президентские игры». А также ежегодно школьные спортсмены принимают участие в Школьной волейбольной лиге среди общеобразовательных учреждений Шелковского района.

Задачи объединения: вовлечение обучающихся в систематические занятия физической культурой и спортом, формирование у них мотивации и устойчивого интереса к укреплению здоровья;

организация физкультурно-спортивной работы с обучающимися;

участие в спортивных соревнованиях различного уровня среди образовательных организаций;

организация спортивно-массовой работы с обучающимися, имеющими отклонения в состоянии здоровья, ограниченные возможности здоровья.

Основными формами работы школьного спортивного клуба «Спартак» являются занятия в секциях, группах и командах, комплектуемых с учетом пола, возраста, уровня физической и спортивно-технической подготовки, а также состояния здоровья обучающихся.

Для достижения указанной цели ШСК осуществляет следующие виды деятельности:

создание сети физкультурного актива во всех учебных группах образовательного учреждения; содействие открытию спортивных секций;

агитационная работа в области физкультуры и спорта, информирование обучающихся о развитии спортивного движения;

проведение спортивно-массовых мероприятий, соревнований среди обучающихся образовательного учреждения и с воспитанниками других клубов;

создание и подготовка команд воспитанников ШСК по различным видам спорта, для участия в соревнованиях различного уровня;

внедрение физической культуры в быт обучающихся, проведение спортивно-массовой и оздоровительной работы в образовательном учреждении;

Традиционные мероприятия школьного спортивного клуба «Спартак»: «Открытие школьной спартакиады», «Эстафеты по параллелям», «Веселые старты», «Соревнования по баскетболу», «Соревнования по волейболу», «Президентские спортивные игры», «Туристическая эстафета», посвященная Дню Победы, «Закрытие школьной спартакиады».

3. ОРГАНИЗАЦИОННЫЙ РАЗДЕЛ

Общие требования к условиям реализации программы воспитания

Программа воспитания реализуется посредством формирования социокультурного воспитательного пространства при соблюдении условий создания

уклада, отражающего готовность всех участников образовательных отношений руководствоваться едиными принципами и регулярно воспроизводить наиболее ценные воспитательно-значимые виды совместной деятельности. Уклад школы направлен на сохранение преемственности принципов воспитания на всех уровнях общего образования:

- обеспечение лично-развивающей предметно-пространственной среды, в том числе современное материально-техническое обеспечение, методические материалы и средства обучения;
- наличие профессиональных кадров и готовность педагогического коллектива к достижению целевых ориентиров Программы воспитания;
- взаимодействие с родителями (законными представителями) по вопросам воспитания;
- учет индивидуальных особенностей обучающихся (возрастных, физических, психологических, национальных и пр.).

Особенности организации воспитательной деятельности

Организация воспитательной деятельности опирается на школьный уклад, сложившийся на основе согласия всех участников образовательных отношений относительно содержания, средств, традиций, особенностей воспитательной деятельности, выражающий самобытный облик школы, ее «лицо» и репутацию в окружающем социуме, образовательном пространстве.

Уклад задает и удерживает ценности воспитания, определяет принципы и традиции воспитания, нравственную культуру взаимоотношений, поведения участников воспитательного процесса, взрослых и детских сообществ, в том числе за пределами школы, в сетевой среде, характеристики воспитывающей среды в школе в целом и локальных воспитывающих сред, воспитывающих деятельности и практик.

3.1. Кадровое обеспечение реализации Рабочей программы воспитания школы.

Реализацию рабочей программы воспитания обеспечивают следующие педагогические работники образовательной организации:

Должность	Кол-во	Функциональные обязанности
Директор	1	Осуществляет контроль развития системы организации воспитания обучающихся.
Заместитель директора по УВР	1	Осуществляет контроль реализации воспитательного потенциала урочной и внеурочной деятельности, организует работу с неуспевающими и слабоуспевающими учащимися и их родителями (законными представителями), учителями-предметниками. Организует методическое сопровождение и контроль учителей-предметников по организации индивидуальной работы с неуспевающими и слабоуспевающими

		обучающимися, одаренными учащимися, учащимися с ОВЗ, из семей «группы риска».
Заместитель директора по ВР	1	<p>Организует воспитательную работу в образовательной организации: анализ, принятие управленческих решений по результатам анализа, планирование, реализация плана, контроль реализации плана.</p> <p>Руководит социально-психологической службой, является куратором Школьной службой медиации.</p> <p>Контролирует организацию питания в образовательной организации.</p> <p>Курирует деятельность Школьного Самоуправления, волонтерского объединения, Родительского совета.</p> <p>Курирует деятельность объединений дополнительного образования, Школьного спортивного клуба.</p> <p>Курирует деятельность педагога-организатора, педагога-психолога, социального педагога, педагогов дополнительного образования, классных руководителей.</p>
Социальный педагог	1	<p>Организует работу с обучающимися, родителями (законными представителями), классными руководителями, учителями-предметниками по профилактике правонарушений и безнадзорности несовершеннолетних, в том числе в рамках межведомственного взаимодействия. Проводит в рамках своей компетентности коррекционно-развивающую работу с учащимися «группы риска» и их родителями (законными представителями).</p>
Педагог-психолог	1	<p>Организует психологическое сопровождение воспитательного процесса: проводит коррекционные занятия с учащимися, состоящими на различных видах учёта; консультации родителей (законных представителей) по корректировке детско-родительских отношений, обучающихся по вопросам личностного развития.</p> <p>Проводит занятия с обучающимися, направленные на профилактику конфликтов, буллинга, профориентацию др.</p>

Педагог-организатор	1	<p>Организует проведение школьных мероприятий, обеспечивает участие обучающихся в муниципальных, региональных и федеральных мероприятиях.</p> <p>Обеспечивает проведение школьных мероприятий и организацию участия в мероприятиях внешкольного уровня по линии РДШ.</p>
Советник директора по воспитанию и взаимодействию с детскими общественными объединениями	1	<p>Обеспечивает вовлечение обучающихся в творческую деятельность по основным направлениям воспитания.</p> <p>Осуществляет координацию деятельности различных детских общественных объединений и некоммерческих организаций, деятельность которых направлена на укрепление гражданской идентичности, профилактику правонарушений среди несовершеннолетних, вовлечение детей и молодежи в общественно полезную деятельность, по вопросам воспитания обучающихся как в рамках образовательной организации, так и вне основного образовательного пространства.</p> <p>Организует подготовку и реализацию дней единых действий в рамках Всероссийского календаря образовательных событий, приуроченных к государственным и национальным праздникам Российской Федерации.</p> <p>Обеспечивает информирование и вовлечение обучающихся для участия в днях единых действий Всероссийского календаря образовательных событий, а также всероссийских конкурсов, проектов и мероприятий различных общественных объединений и организаций.</p> <p>Организует и проводит мероприятия, направленные на формирование у обучающихся общероссийской гражданской идентичности и неприятие идеологии терроризма.</p> <p>Оказывает содействие в создании и деятельности первичного отделения Российского движения школьников, оказывает содействие в формировании актива школы.</p>

Педагоги дополнительного образования	2	Разрабатывают и обеспечивают реализацию дополнительных общеобразовательных общеразвивающих программ.
Классные руководители	20	Организуют воспитательную работу с обучающимися и родителями на уровне классного коллектива.
Учителя- предметники	29	Реализуют воспитательный потенциал урока.

2.4. Требования к условиям работы с обучающимися с особыми образовательными потребностями.

В воспитательной работе с категориями обучающихся, имеющих особые образовательные потребности: обучающихся с инвалидностью, с ОВЗ, одарённых, с отклоняющимся поведением, созданы особые условия:

Категория	Условия
Обучающиеся с инвалидностью, ОВЗ	Разработаны адаптированные основные общеобразовательные программы для детей с ОВЗ. Педагогом-психологом проводятся регулярные индивидуальные и групповые коррекционно-развивающие занятия. Обучение, при необходимости, осуществляется индивидуально на дому. Имеются специальные учебники и учебные пособия (ФГОС ОВЗ для образовательных организаций, реализующих адаптированные основные общеобразовательные программы).
Обучающиеся с отклоняющимся поведением	Социально-психологическое сопровождение. Организация педагогической поддержки. Консультации родителей (законных представителей) педагога-психолога, социального педагога. Коррекционно-развивающие групповые и индивидуальные занятия. Помощь в решении семейных и бытовых проблем.
Одаренные дети	Консультации педагога-психолога. Психолого-педагогическое сопровождение.

Особыми задачами воспитания обучающихся с особыми образовательными потребностями являются:

налаживание эмоционально-положительного взаимодействия с окружающими для их успешной социальной адаптации интеграции в Школе;

формирование доброжелательного отношения к обучающимся и их семьям со стороны всех участников образовательных отношений;

построение воспитательной деятельности с учётом индивидуальных особенностей и возможностей каждого обучающегося;

обеспечение психолого-педагогической поддержки семей обучающихся, содействие повышению уровня их педагогической, психологической, медико-

социальной компетентности.

При организации воспитания обучающихся с особыми образовательными потребностями педагогический коллектив ориентируется на:

формирование личности ребёнка с особыми образовательными потребностями с использованием адекватных возрасту и физическому и (или) психическому состоянию методов воспитания;

создание оптимальных условий совместного воспитания и обучения обучающихся с особыми образовательными потребностями и их сверстников, с использованием адекватных вспомогательных средств и педагогических приёмов, организацией совместных форм работы классных руководителей, педагогов-психологов, социальных педагогов, педагогов дополнительного образования;

личностно-ориентированный подход в организации всех видов деятельности обучающихся с особыми образовательными потребностями.

При организации воспитания обучающихся с особыми образовательными потребностями необходимо ориентироваться на:

-формирование личности ребёнка с особыми образовательными потребностями с использованием соответствующих возрасту и физическому и (или) психическому состоянию методов воспитания;

-создание оптимальных условий совместного воспитания и обучения обучающихся с особыми образовательными потребностями и их сверстников, с использованием вспомогательных средств и педагогических приёмов,

-организацией совместных форм работы воспитателей, педагогов-психологов, учителей-логопедов, учителей-дефектологов;

-личностно-ориентированный подход в организации всех видов деятельности обучающихся с особыми образовательными потребностями.

3.4. Система поощрения социальной успешности и проявлений активной жизненной позиции обучающихся.

Система поощрения социальной успешности и проявлений активной жизненной позиции школьников МБОУ «Дубовская СОШ» решает следующие воспитательные задачи:

формирование у школьников активной жизненной позиции;

вовлечение школьников в совместную деятельность и активное участие в ней.

В МБОУ «Дубовская СОШ» система поощрения социальной успешности и проявления активной жизненной позиции учеников, учителей и родителей организована как система конкурсов, объявляемых в начале учебного года:

- «Ученик года»;
- «Самый классный класс»;
- «Учитель года»;
- «Самый классный классный»;
- «Самый активный родитель».

Принять участие в конкурсах могут все желающие. Условия участия в конкурсах зафиксированы в соответствующих локальных актах. Фиксация достижений участников осуществляется в виде портфолио в течение учебного года. Итоги подводятся в конце учебного года. Обсуждение кандидатур осуществляет педагогический совет и общешкольная ученическая конференция школы, которые принимают решение о победителях, призерах и лауреатах конкурсов по итогам голосования.

Система поощрения проявлений активной жизненной позиции и социальной успешности обучающихся призвана способствовать формированию у обучающихся ориентации на активную

жизненную позицию, инициативность, максимально вовлекать их в совместную деятельность в воспитательных целях. Система проявлений активной жизненной позиции и поощрения социальной успешности обучающихся строится на принципах:

– публичности, открытости поощрений- информирование всех обучающихся о награждении, проведение награждений в присутствии значительного числа обучающихся;

– соответствия артефактов и процедур награждения укладу Школы, качеству воспитывающей среды, символике Школы;

– прозрачности правил поощрения- наличие положения о награждениях, неукоснительное следование порядку, зафиксированному в этом документе, соблюдение справедливости при выдвижении кандидатур;

– регулирование частоты награждений – награждения по результатам конкурсов проводятся один раз в год по уровням образования;

– сочетания индивидуального и коллективного поощрения- использование индивидуальных и коллективных наград даёт возможность стимулировать индивидуальную и коллективную активность обучающихся, преодолевать межличностные противоречия между обучающимися, получившим и не получившими награды;

– привлечения к участию в системе поощрений на всех стадиях родителей (законных представителей) обучающихся, представителей родительского сообщества, самих обучающихся, их представителей (с учётом наличия ученического самоуправления), сторонних организаций, их статусных представителей.

Формы поощрений социальной успешности и проявлений активной жизненной позиции обучающихся :

- объявление благодарности;
- награждение грамотой;
- вручение сертификатов и дипломов;
- занесение фотографии активиста на доску почета;
- денежная премия;
- памятный приз.

Информирование родителей (законных представителей) о поощрении ребенка осуществляется посредством направления благодарственного письма.

Информация о предстоящих торжественных процедурах награждения, о результатах награждения размещается на стенде в холле здания школы, на сайте школы и ее странице, в социальных сетях

3.5. Анализ воспитательного процесса и результатов воспитания

Анализ воспитательного процесса осуществляется в соответствии с целевыми ориентирами ожидаемых результатов воспитания, личностными результатами обучающихся на уровнях начального общего, основного общего, среднего общего образования, установленных соответствующими ФГОС.

Основным методом анализа воспитательного процесса в школе является ежегодный самоанализ воспитательной работы с целью выявления основных

проблем и последующего их решения, с привлечением (при необходимости) внешних экспертов, специалистов.

Планирование анализа воспитательного процесса включается в календарный план воспитательной работы.

Основные принципы самоанализа воспитательной работы:

- взаимное уважение всех участников образовательных отношений;

- приоритет анализа сущностных сторон воспитания. Ориентирует на изучение, прежде всего, не количественных, а качественных показателей, таких как сохранение уклада школы, качество воспитывающей среды, содержание и разнообразие деятельности, стиль общения, отношений между педагогами, обучающимися и родителями (законными представителями);

- развивающий характер осуществляемого анализа. Ориентирует на использование результатов анализа для совершенствования воспитательной деятельности педагогических работников (знания и сохранения в работе цели и задач воспитания, умелого планирования воспитательной работы, адекватного подбора видов, форм и содержания совместной деятельности с обучающимися, коллегами, социальными партнерами);

- распределённая ответственность за результаты личностного развития обучающихся. Ориентирует на понимание того, что личностное развитие обучающихся — это результат как организованного социального воспитания (в котором школа участвует наряду с другими социальными институтами), так и их стихийной социализации и саморазвития.

Основные направления анализа воспитательного процесса:

1. Результаты воспитания, социализации и саморазвития обучающихся.

Критерием, на основе которого осуществляется данный анализ, является динамика личностного развития обучающихся в каждом классе.

Анализ проводится классными руководителями вместе с заместителем директора по воспитательной работе с последующим обсуждением результатов на методическом объединении классных руководителей или педагогическом совете. Основным способом получения информации о результатах воспитания, социализации и саморазвития обучающихся является педагогическое наблюдение.

Внимание педагогов сосредотачивается на вопросах:

- какие проблемы, затруднения в личностном развитии обучающихся удалось решить за прошедший учебный год?
- какие проблемы, затруднения решить не удалось и почему?
- какие новые проблемы, трудности появились, над чем предстоит

работать педагогическому коллективу?

2. Состояние организуемой совместной деятельности обучающихся и взрослых.

Критерием, на основе которого осуществляется данный анализ, является наличие в школе интересной, событийно насыщенной и личностно развивающей совместной деятельности обучающихся и взрослых.

Анализ проводится заместителем директора по воспитательной работе, классными руководителями с привлечением актива родителей (законных представителей) обучающихся, актива совета обучающихся. Способами получения информации о состоянии организуемой совместной деятельности обучающихся и педагогических работников могут быть анкетирования и беседы с обучающимися и их родителями (законными представителями), педагогическими работниками, представителями совета обучающихся. Результаты обсуждаются на совещаниях с классными руководителями или педагогическом совете. Внимание сосредоточивается на вопросах, связанных с качеством:

- проводимых общешкольных основных дел, мероприятий;
- деятельности классных руководителей и их классов;
- реализации воспитательного потенциала урочной деятельности;
- организуемой внеурочной деятельности обучающихся;
- внешкольных мероприятий;
- создания и поддержки предметно-пространственной среды;
- взаимодействия с родительским сообществом;
- деятельности ученического самоуправления;
- деятельности по профилактике и безопасности;
- реализации потенциала социального партнерства;
- деятельности по профориентации обучающихся;
- действующих в школе детских общественных объединений;
- добровольческой деятельности обучающихся;
- укрепления здоровья детей и подростков через проведение спортивно-массовой работы, в том числе и работу школьного спортивного клуба «Спартак»;
- работы духовно-нравственного воспитания подрастающего поколения, которая реализуется через проведение профилактических бесед на нравственную тематику, встречи с представителями духовенства, мероприятия.

Итогом самоанализа является перечень выявленных проблем, над решением которых предстоит работать педагогическому коллективу.

Итоги самоанализа оформляются в виде отчета, составляемого заместителем директора по воспитательной работе в конце учебного года, рассматриваются и утверждаются педагогическим советом или иным коллегиальным органом управления в школе.

Результатом самоанализа воспитательной работы школы будет ряд выявленных проблем, которые не удалось решить педагогическому коллективу школы в 2023/24 учебном году. Эти проблемы следует учесть при планировании воспитательной работы на 2024/25 учебный год.

3. ОРГАНИЗАЦИОННЫЙ РАЗДЕЛ

Общие требования к условиям реализации программы воспитания

Программа воспитания реализуется посредством формирования социокультурного воспитательного пространства при соблюдении условий создания уклада, отражающего готовность всех участников образовательных отношений руководствоваться едиными принципами и регулярно воспроизводить наиболее ценные воспитательно-значимые виды совместной деятельности. Уклад школы направлен на сохранение преемственности принципов воспитания на всех уровнях общего образования:

- обеспечение лично-развивающей предметно-пространственной среды, в том числе современное материально-техническое обеспечение, методические материалы и средства обучения;
- наличие профессиональных кадров и готовность педагогического коллектива к достижению целевых ориентиров Программы воспитания;
- взаимодействие с родителями (законными представителями) по вопросам воспитания;
- учет индивидуальных особенностей обучающихся (возрастных, физических, психологических, национальных и пр.).

Особенности организации воспитательной деятельности

Организация воспитательной деятельности опирается на школьный уклад, сложившийся на основе согласия всех участников образовательных отношений относительно содержания, средств, традиций, особенностей воспитательной деятельности, выражающий самобытный облик школы, ее «лицо» и репутацию в окружающем социуме, образовательном пространстве.

Уклад задает и удерживает ценности воспитания, определяет принципы и традиции воспитания, нравственную культуру взаимоотношений, поведения участников воспитательного процесса, взрослых и детских сообществ, в том числе за пределами школы, в сетевой среде, характеристики воспитывающей среды в школе в целом и локальных воспитывающих сред, воспитывающих деятельности и практик.

3.1. Кадровое обеспечение реализации Рабочей программы воспитания школы:

Директор	Испайханова Элина Абдулкадыровна
Заместитель директора по учебной работе	Мусхаджиева Умхан Мавсаровна
Заместитель директора по воспитательной работе	Булуева Зарина Мусаевна
Завуч по начальным классам	Хункарханова Милана Сулеймановна
Социальный педагог	Хугаева Макка Арбиевна
Педагог - психолог	Саиева Линда Магарбиевна
Число учителей	8
Классные руководители	6

3.4. Требования к условиям работы с обучающимися с особыми образовательными потребностями

В настоящее время в наименование образовательной организации нет детей с ОВЗ в начальной школе, но для детей с ОВЗ созданы все условия для учебно-воспитательного процесса.

Для детей с ОВЗ предусмотрены мероприятия на разных уровнях.

На уровне воспитывающей среды: строится как максимально доступная для детей с ОВЗ; событийная воспитывающая среда обеспечивает возможность включения каждого ребенка в различные формы жизни детского сообщества; рукотворная воспитывающая среда обеспечивает возможность демонстрации уникальности достижений каждого обучающегося с ОВЗ.

На уровне общности: формируются условия освоения социальных ролей, ответственности и самостоятельности, сопричастности к реализации целей и смыслов сообщества, приобретается опыт развития отношений между обучающимися, родителями (законными представителями), педагогами. Детская и детско-взрослая общности в инклюзивном образовании развиваются на принципах заботы, взаимоуважения и сотрудничества в совместной деятельности.

На уровне деятельности: педагогическое проектирование совместной деятельности в классе, в разновозрастных группах, в малых группах детей, в детско-родительских группах обеспечивает условия освоения доступных навыков, формирует опыт работы в команде, развивает активность и ответственность каждого обучающегося в социальной ситуации его развития.

На уровне событий: проектирование педагогами ритмов учебной работы, отдыха, праздников и общих дел с учетом специфики социальной и культурной ситуации развития каждого ребенка с ОВЗ обеспечивает возможность его участия в

жизни класса, школы, событиях группы, формирует личностный опыт, развивает самооценку и уверенность в своих силах.

Особыми задачами воспитания обучающихся с ОВЗ являются:

- налаживание эмоционально-положительного взаимодействия с окружающими для их успешной социальной адаптации и интеграции в общеобразовательной организации;
- формирование доброжелательного отношения к обучающимся и их семьям со стороны всех участников образовательных отношений;
- построение воспитательной деятельности с учётом индивидуальных особенностей и возможностей каждого обучающегося;
- обеспечение психолого-педагогической поддержки семей обучающихся, содействие повышению уровня их педагогической, психологической, медико-социальной компетентности.

При организации воспитания обучающихся с особыми образовательными потребностями необходимо ориентироваться на:

- формирование личности ребёнка с особыми образовательными потребностями с использованием соответствующих возрасту и физическому и (или) психическому состоянию методов воспитания;
- создание оптимальных условий совместного воспитания и обучения обучающихся с особыми образовательными потребностями и их сверстников, с использованием вспомогательных средств и педагогических приёмов, организацией совместных форм работы воспитателей, педагогов-психологов, учителей-логопедов, учителей-дефектологов;
- личностно-ориентированный подход в организации всех видов деятельности обучающихся с особыми образовательными потребностями.

3.4. Система поощрения социальной успешности и проявлений активной жизненной позиции обучающихся

Система поощрения проявлений активной жизненной позиции и социальной успешности обучающихся призвана способствовать формированию у обучающихся ориентации на активную жизненную позицию, инициативность, максимально вовлекать их в совместную деятельность в воспитательных целях. Система проявлений активной жизненной позиции и поощрения социальной успешности обучающихся строится на принципах:

публичности, открытости поощрений (информирование всех обучающихся о награждении, проведение награждений в присутствии значительного числа обучающихся);

соответствия процедур награждения укладу общеобразовательной организации, качеству воспитывающей среды, символике общеобразовательной организации;

прозрачности правил поощрения (наличие положения о награждениях, неукоснительное следование порядку, зафиксированному в этом документе, соблюдение справедливости при выдвижении кандидатур);

регулирования частоты награждений (недопущение избыточности в поощрениях, чрезмерно больших групп поощряемых и другие);

сочетания индивидуального и коллективного поощрения (использование индивидуальных и коллективных наград даёт возможность стимулировать индивидуальную и коллективную активность обучающихся, преодолевать межличностные противоречия между обучающимися, получившими и не получившими награды);

привлечения к участию в системе поощрений на всех стадиях родителей (законных представителей) обучающихся, представителей родительского сообщества, самих обучающихся, их представителей (с учётом наличия ученического самоуправления), сторонних организаций, их статусных представителей;

дифференцированности поощрений (наличие уровней и типов наград позволяет продлить стимулирующее действие системы поощрения).

Формы поощрения проявлений активной жизненной позиции обучающихся и социальной успешности: индивидуальные и групповые портфолио, рейтинги, благотворительная поддержка.

Ведение портфолио – деятельность обучающихся при ее организации и регулярном поощрении классными руководителями, поддержке родителями (законными представителями) по собиранию (накоплению) артефактов, фиксирующих и символизирующих достижения обучающегося. Портфолио может включать артефакты признания личностных достижений, достижений в группе, участия в деятельности (грамоты, поощрительные письма, фотографии призов, фото изделий, работ и др., участвовавших в конкурсах и т.д.). Кроме индивидуального портфолио возможно ведение портфолио класса.

Рейтинг – размещение обучающихся или групп в последовательности, определяемой их успешностью, достижениями в чем-либо.

Благотворительная поддержка обучающихся, групп обучающихся (классов и др.) может заключаться в материальной поддержке проведения в школе воспитательных дел, мероприятий, проведения внешкольных мероприятий,

различных форм совместной деятельности воспитательной направленности, в индивидуальной поддержке нуждающихся в помощи обучающихся, семей, педагогических работников. Благотворительность предусматривает публичную презентацию благотворителей и их деятельности.

Использование рейтингов, их форма, публичность и др., а также привлечение благотворителей (в том числе из родительского сообщества), их статус, акции, деятельность должны соответствовать укладу школы, цели, задачам, традициям воспитания, согласовываться с представителями родительского сообщества во избежание деструктивного воздействия на воспитывающую среду, взаимоотношения в школе.

3.5. Анализ воспитательного процесса и результатов воспитания

Анализ воспитательного процесса осуществляется в соответствии с целевыми ориентирами результатов воспитания, личностными результатами обучающихся на уровнях начального общего, основного общего, среднего общего образования, установленными соответствующими ФГОС.

Основным методом анализа воспитательного процесса в МБОУ является ежегодный самоанализ воспитательной работы с целью выявления основных проблем и последующего их решения с привлечением (при необходимости) внешних экспертов, специалистов.

Планирование анализа воспитательного процесса включается в календарный план воспитательной работы.

Основные принципы самоанализа воспитательной работы:

- взаимное уважение всех участников образовательных отношений;
- приоритет анализа сущностных сторон воспитания ориентирует на изучение прежде всего не количественных, а качественных показателей, таких как сохранение уклада образовательной организации, содержание и разнообразие деятельности, стиль общения, отношений между педагогическими работниками, обучающимися и родителями;
- развивающий характер осуществляемого анализа ориентирует на использование его результатов для совершенствования воспитательной деятельности педагогических работников (знания и сохранения в работе цели и задач воспитания, умелого планирования воспитательной работы, подбора видов, форм и содержания совместной деятельности с обучающимися, коллегами, социальными партнёрами);
- распределённая ответственность за результаты личностного развития обучающихся ориентирует на понимание того, что личностное развитие – это результат как организованного социального воспитания, в котором образовательная организация участвует наряду с другими социальными

институтами, так и стихийной социализации, и саморазвития.

Основное направление анализа воспитательного процесса- результаты воспитания, социализации и саморазвития обучающихся. Критерием, на основе которого осуществляется данный анализ, является динамика личностного развития обучающихся в каждом классе.

Анализ проводится классными руководителями вместе с заместителем директора по воспитательной работе (советником директора по воспитанию, педагогом-психологом, социальным педагогом) с последующим обсуждением результатов на методическом объединении классных руководителей.

Итогом самоанализа является перечень выявленных проблем, над решением которых предстоит работать педагогическому коллективу.

Итоги самоанализа оформляются в виде отчёта, составляемого заместителем директора по воспитательной работе в конце учебного года, рассматриваются и утверждаются педагогическим советом школы.

Основные направления анализа воспитательного процесса:

1. Результаты воспитания, социализации и саморазвития обучающихся.

Критерием, на основе которого осуществляется данный анализ, является динамика личностного развития обучающихся в каждом классе.

Анализ проводится классными руководителями вместе с заместителем директора по воспитательной работе с последующим обсуждением результатов на методическом объединении классных руководителей или педагогическом совете. Способом получения информации о результатах воспитания, социализации и саморазвития, обучающихся является педагогическое наблюдение в рамках оценочных процедур ВСОКО. Внимание педагогических работников сосредотачивается на вопросах: какие проблемы, затруднения в личностном развитии обучающихся удалось решить за прошедший учебный год; какие проблемы, затруднения решить не удалось и почему; какие новые проблемы, трудности появились, над чем предстоит работать педагогическому коллективу.

2. Состояние организуемой совместной деятельности обучающихся и взрослых.

Критерием, на основе которого осуществляется данный анализ, является наличие в школе интересной, событийно насыщенной и личностно развивающей совместной деятельности обучающихся и взрослых.

Анализ проводится заместителем директора по воспитательной работе, классными руководителями с привлечением актива родителей (законных представителей) обучающихся, актива совета обучающихся. Способами получения информации о состоянии организуемой совместной деятельности обучающихся и педагогических работников могут быть анкетирования и беседы с обучающимися и их родителями (законными представителями), педагогическими работниками,

представителями совета обучающихся. Результаты обсуждаются на заседании методических объединений классных руководителей или педагогическом совете. Внимание сосредотачивается на вопросах, связанных с качеством:

- проводимых общешкольных основных дел, мероприятий;
- деятельности классных руководителей и их классов;
- реализации воспитательного потенциала урочной деятельности;
- организуемой внеурочной деятельности обучающихся;
- внешкольных мероприятий;
- создания и поддержки воспитывающей предметно-пространственной среды;
- взаимодействия с родительским сообществом;
- внешкольных мероприятий;
- деятельности ученического самоуправления;
- деятельности по профилактике и безопасности;
- реализации потенциала социального партнерства;
- деятельности по профориентации обучающихся;
- действующих в школе детских общественных объединений;
- работы школьных медиа;
- работы школьного музея (музеев);
- добровольческой деятельности обучающихся;
- работы школьных спортивных клубов;
- работы школьного театра (театров).

Итогом самоанализа является перечень выявленных проблем, над решением которых предстоит работать педагогическому коллективу.

Итоги самоанализа оформляются в виде отчета, составляемого заместителем директора по воспитательной работе (совместно с советником директора по воспитательной работе) в конце учебного года, рассматриваются и утверждаются педагогическим советом.

3. ОРГАНИЗАЦИОННЫЙ РАЗДЕЛ

3.1. УЧЕБНЫЙ ПЛАН

Учебный план программы начального общего образования обеспечивает реализацию требований ФГОС, определяет учебную нагрузку в соответствии с требованиями к организации образовательной деятельности к учебной нагрузке при 5-дневной учебной неделе, предусмотренными Гигиеническими нормативами и Санитарно-эпидемиологическими требованиями, перечень учебных предметов, учебных курсов, учебных модулей.

Учебный план обеспечивает преподавание и изучение государственного языка Российской Федерации, а также возможность преподавания и изучения родного языка из числа языков народов Российской Федерации, из числа государственных языков республик Российской Федерации.

В учебный план входят следующие обязательные для изучения предметные области, учебные предметы (учебные модули):

Предметные области	Учебные предметы (учебные модули)
Русский язык и литературное чтение	Русский язык, Литературное чтение
Родной язык и литературное чтение на родном языке	Родной язык и (или) государственный язык республики Российской Федерации, Литературное чтение на родном языке
Иностранный язык	Иностранный язык
Математика и информатика	Математика
Обществознание и естествознание ("окружающий мир")	Окружающий мир
Основы религиозных культур и светской этики	Модуль выбирается на основе заявлений родителей (законных представителей) с учетом мнения обучающихся. <i>Основы религиозных культур и светской этики: учебный модуль: "Основы православной культуры"; учебный модуль: "Основы иудейской культуры"; учебный модуль: "Основы буддийской культуры"; учебный модуль: "Основы исламской культуры"; учебный модуль: "Основы религиозных культур народов России"; учебный модуль: "Основы светской этики"</i>
Искусство	Изобразительное искусство, Музыка
Технология	Труд (технология)
Физическая культура	Физическая культура

Обучение ведется на русском языке, по 5-дневной учебной неделе.

Для составления учебного плана за основу взят 3 вариант Федерального учебного плана: Федеральный учебный план начального общего образования (5-дневная учебная неделя с изучением родного языка или обучением на родном языке), рекомендуемый ИРО ЧР. Количество учебных занятий за 4 года составляет 3039 часов.

**Учебный план для обучающихся I-IV классов в 2024-2025 учебном году
(1-4 кл. 5-дневная учебная неделя с изучением родного языка или
обучением на родном языке)**

**Учебный план (на основе варианта 3 ФУП) для обучающихся I-IV классов в 2024-
2025 учебном году
(1-4 кл. 5-дневная учебная неделя с изучением родного языка)**

Предметные области	Учебные предметы/классы	1 класс		2 класс		3 класс		4 класс		Всего
		Кол-во час	ФП А	Кол-во час	ФП А	Кол-во час	ФП А	Кол-во час	ФП А	
Обязательная часть										
Русский язык и литературное чтение	Русский язык	4		5		5		5		19
	Литературное чтение	4		3		3		3		13
Родной язык и литературное чтение на родном языке	Родной (чеченский) язык и (или) государственный язык республики Российской Федерации	2		3		3		3		11
	Литературное чтение	2		2		2		1,5		7,5
Иностранный язык	Иностранный (английский) язык	-		1		1		1		3
Математика и информатика	Математика	4		4		4		4		16
Обществознание и естествознание (Окружающий мир)	Окружающий мир	2		2		2		2		8
Основы религиозных культур и светской этики	Основы религиозных культур и светской этики	-		-				0,5		0,5
Искусство	Изобразительное искусство	0,5		0,5		0,5		0,5		2
	Музыка	0,5		0,5		0,5		0,5		2
Технология	Труд (технология)	1		1		1		1		4
Физическая культура	Физическая культура	1		1		1		1		4
Итого часов в неделю		21		23		23		23		
Часть, формируемая участниками образовательных отношений										
Наименование учебного курса		0		0		0		0		0
Количество учебных недель		33		34		34		34		
Всего часов УП		693		782		782		782		30 39

ИТОГО учебная нагрузка при 5-дневной учебной неделе	21	23	23	23	90
--	----	----	----	----	----

Промежуточная аттестация

Предмет	Форма годовой промежуточной аттестации			
	1 класс	2 класс	3 класс	4 класс
Русский язык	Качественная оценка уровня знаний	Диктант/ годовая отметка	Диктант с грамматическим заданием/ годовая отметка	Диктант с грамматическим заданием /выставление годовой отметки
Литературное чтение	Качественная оценка уровня знаний	контрольная работа/выставление годовой отметки	контрольная работа/выставление годовой отметки	контрольная работа/ выставление годовой отметки
Родной язык и (или) государственный язык республики Российской Федерации (родной русский язык/родной чеченский язык)	Качественная оценка уровня знаний	тест/выставление годовой отметки	тест/выставление годовой отметки	тест/выставление годовой отметки
Литературное чтение на родном языке (на родном русском языке/на родном чеченском языке)	Качественная оценка уровня знаний	тест/выставление годовой отметки	тест/выставление годовой отметки	тест/выставление годовой отметки
Иностранный язык (Английский)		собеседование/выставление годовой отметки	контрольная работа/выставление годовой отметки	контрольная работа/выставление годовой отметки
Математика	Качественная оценка уровня знаний	контрольная работа/выставление годовой отметки	контрольная работа/выставление годовой отметки	контрольная работа/выставление годовой отметки
Окружающий мир	Качественная оценка уровня знаний	контрольная работа/выставление годовой отметки	контрольная работа/выставление годовой отметки	контрольная работа/выставление годовой отметки
Основы религиозных культур и светской этики				собеседование/выставление годовой оценки
Изобразительное искусство	Качественная оценка уровня знаний	ПР/выставление годовой отметки	ПР/выставление годовой отметки	ПР/выставление годовой отметки
Музыка	Качественная оценка уровня знаний	ПР/выставление годовой отметки	ПР/выставление годовой отметки	ПР/выставление годовой отметки
Труд (технология)	Качественная оценка уровня знаний	ПР/Выставление годовой отметки	ПР/Выставление годовой отметки	ПР/Выставление годовой отметки
Физическая культура	зачет/годовая отметка	зачет /годовая отметка	зачет /годовая отметка	зачет /годовая отметка

В целях удовлетворения образовательных потребностей и интересов обучающихся могут разрабатываться индивидуальные учебные планы, в том числе для ускоренного обучения, в пределах осваиваемой программы начального общего образования в порядке, установленном локальными нормативными актами образовательной организации. Реализация индивидуальных учебных планов, программ сопровождается тьюторской поддержкой.

3.5. План внеурочной деятельности

План внеурочной деятельности определяет формы организации и объем внеурочной деятельности для обучающихся при освоении ими программы начального общего образования с учетом образовательных потребностей и интересов обучающихся, запросов родителей (законных представителей) несовершеннолетних обучающихся, возможностей школы.

План внеурочной деятельности в 1-4 кл. (5-дневная учебная неделя)

Направление внеурочной деятельности	Учебные курсы	Количество часов в неделю				Всего
		1 класс	2 класс	3 класс	4 класс	
Часть, рекомендуемая для всех обучающихся						
Информационно-просветительские занятия патриотической, нравственной и экологической направленности	Разговоры о важном	1	1	1	1	4
Занятия по формированию функциональной грамотности обучающихся	<i>Наименование курса в соответствии с РП</i>	1	1	1	1	4
Занятия, направленные на удовлетворение профориентационных интересов и потребностей обучающихся	<i>Наименование курса в соответствии с РП</i>	1	1	1	1	4

*** *Инвариантный компонент является обязательным для реализации*

*** *Вариативный компонент формируется в зависимости от возможностей и условий в школе.*

В целях удовлетворения образовательных потребностей и интересов обучающихся могут разрабатываться индивидуальные учебные планы, в том числе для ускоренного обучения, в пределах осваиваемой программы начального общего образования в порядке, установленном локальными нормативными актами образовательной организации. Реализация индивидуальных учебных планов, программ сопровождается тьюторской поддержкой.

3.2. ПЛАН ВНЕУРОЧНОЙ ДЕЯТЕЛЬНОСТИ

План внеурочной деятельности определяет формы организации и объем внеурочной деятельности для обучающихся при освоении ими программы начального общего образования (до 1320 академических часов за четыре года обучения) с учетом образовательных потребностей и интересов обучающихся, запросов родителей (законных представителей) несовершеннолетних обучающихся, возможностей организации.

Направления внеурочной деятельности ООП НОО, включенные в перечень для согласования с родителями (законными представителями) несовершеннолетних обучающихся:

Направление внеурочной деятельности	Рекомендуемое количество часов в неделю	Основное содержание занятий
Часть, рекомендуемая для всех обучающихся		
Информационно-просветительские занятия патриотической, нравственной и экологической направленности «Разговоры о важном»	1	<p>Основная цель: развитие ценностного отношения обучающихся к своей Родине - России, населяющим ее людям, ее уникальной истории, богатой природе и великой культуре.</p> <p>Основная задача: формирование соответствующей внутренней позиции личности школьника, необходимой ему для конструктивного и ответственного поведения в обществе.</p> <p>Основные темы занятий связаны с важнейшими аспектами жизни человека в современной России: знанием родной истории и пониманием сложностей современного мира, техническим прогрессом и сохранением природы, ориентацией в мировой художественной культуре и повседневной культуре поведения, доброжелательным отношением к окружающим и ответственным отношением к собственным поступкам.</p>
Занятия по формированию функциональной грамотности	1	<p>Основная цель: развитие способности обучающихся применять приобретенные</p>

<p>обучающихся</p>		<p>знания, умения и навыки для решения задач в различных сферах жизнедеятельности, (обеспечение связи обучения с жизнью).</p> <p>Основная задача: формирование и развитие функциональной грамотности школьников: читательской, математической, естественно-научной, финансовой, направленной и на развитие креативного мышления и глобальных компетенций.</p> <p>Основные организационные формы: интегрированные курсы, метапредметные кружки или факультативы.</p>
<p>Занятия, направленные на удовлетворение профориентационных интересов и потребностей обучающихся</p>	<p>1</p>	<p>Основная цель: развитие ценностного отношения обучающихся к труду, как основному способу достижения жизненного благополучия и ощущения уверенности в жизни.</p> <p>Основная задача: формирование готовности школьников к осознанному выбору направления продолжения своего образования и будущей профессии, осознание важности получаемых в школе знаний для дальнейшей профессиональной и внепрофессиональной деятельности.</p> <p>Основные организационные формы: профориентационные беседы, деловые игры, квесты, решение кейсов, изучение специализированных цифровых ресурсов, профессиональные пробы, моделирующие профессиональную деятельность, экскурсии, посещение ярмарок профессий и профориентационных парков.</p> <p>Основное содержание: знакомство с миром профессий и способами получения профессионального образования; создание условий для развития надпрофессиональных навыков (общения, работы в команде, поведения в конфликтной ситуации и т.п.); создание условий для познания обучающимся самого себя, своих мотивов, устремлений, склонностей как условий для формирования уверенности в себе, способности адекватно оценивать свои силы и возможности.</p>
<p>Вариативная часть</p>		
<p>Занятия, связанные с реализацией особых интеллектуальных и</p>	<p>2</p>	<p>Основная цель: интеллектуальное и общекультурное развитие обучающихся,</p>

социокультурных потребностей обучающихся		<p>удовлетворение их особых познавательных, культурных, оздоровительных потребностей и интересов.</p> <p>Основная задача: формирование ценностного отношения обучающихся к знаниям, как залогом их собственного будущего, и к культуре в целом, как к духовному богатству общества, сохраняющему национальную самобытность народов России.</p> <p>Основные направления деятельности:</p> <ul style="list-style-type: none"> занятия по дополнительному или углубленному изучению учебных предметов или модулей; занятия в рамках исследовательской и проектной деятельности; занятия, связанные с освоением регионального компонента образования или особыми этнокультурными интересами участников образовательных отношений; дополнительные занятия для школьников, испытывающих затруднения в освоении учебной программы или трудности в освоении языка обучения; специальные занятия для обучающихся с ограниченными возможностями здоровья или испытывающими затруднения в социальной коммуникации.
Занятия, направленные на удовлетворение интересов и потребностей обучающихся в творческом и физическом развитии, помощь в самореализации, раскрытии и развитии способностей и талантов	1	<p>Основная цель: удовлетворение интересов и потребностей обучающихся в творческом и физическом развитии, помощь в самореализации, раскрытии и развитии способностей и талантов.</p> <p>Основные задачи:</p> <ul style="list-style-type: none"> раскрытие творческих способностей школьников, формирование у них чувства вкуса и умения ценить прекрасное, формирование ценностного отношения к культуре; физическое развитие обучающихся, привитие им любви к спорту и побуждение к здоровому образу жизни, воспитание силы воли, ответственности, формирование установок на защиту слабых; оздоровление школьников, привитие им любви к своему краю, его истории, культуре, природе, развитие их самостоятельности и ответственности, формирование навыков самообслуживающего труда. <p>Основные организационные формы:</p>

		<p>занятия школьников в различных творческих объединениях (музыкальных, хоровых или танцевальных студиях, театральных кружках или кружках художественного творчества, журналистских, поэтических или писательских клубах и т.п.);</p> <p>занятия школьников в спортивных объединениях (секциях и клубах, организация спортивных турниров и соревнований);</p> <p>занятия школьников в объединениях туристско-краеведческой направленности (экскурсии, развитие школьных музеев);</p> <p>занятия по Рабочей программе воспитания школы.</p>
<p>Занятия, направленные на удовлетворение социальных интересов и потребностей обучающихся, на педагогическое сопровождение деятельности социально ориентированных ученических сообществ, детских общественных объединений, органов ученического самоуправления, на организацию совместно с обучающимися комплекса мероприятий воспитательной направленности</p>	<p>2</p>	<p>Основная цель: развитие важных для жизни подрастающего человека социальных умений - заботиться о других и организовывать свою собственную деятельность, лидировать и подчиняться, брать на себя инициативу и нести ответственность, отстаивать свою точку зрения и принимать другие точки зрения.</p> <p>Основная задача: обеспечение психологического благополучия обучающихся в образовательном пространстве школы, создание условий для развития ответственности за формирование макро- и микрокоммуникаций, складывающихся в образовательной организации, понимания зон личного влияния на уклад школьной жизни.</p> <p>Основные организационные формы: педагогическое сопровождение деятельности Российского движения школьников и Юнармейских отрядов;</p> <p>волонтерских, трудовых, экологических отрядов, создаваемых для социально ориентированной работы; выборного Совета обучающихся, создаваемого для учета мнения школьников по вопросам управления образовательной организацией;</p> <p>Совета старост, объединяющего старост классов для облегчения распространения значимой для школьников информации и получения обратной связи от классных коллективов;</p> <p>постоянно действующего школьного актива, иницирующего и организующего</p>

		<p>проведение лично значимых для школьников событий (соревнований, конкурсов, фестивалей, капустников, флешмобов);</p> <p>творческих советов, отвечающих за проведение тех или иных конкретных мероприятий, праздников, вечеров, акций;</p> <p>созданной из наиболее авторитетных старшеклассников группы по урегулированию конфликтных ситуаций в школе и т.п.</p>
--	--	---

План внеурочной деятельности

*Родители (законные представители) обучающихся с учетом мнения самих обучающихся выбирают курсы внеурочной деятельности из перечня, предложенного организацией в части, формируемой участниками образовательных отношений. **Максимальное количество выбранных курсов должно быть не более 1320 часов на одного ребенка.**

Для обучающихся, посещающих занятия в отделении дополнительного образования образовательной организации, организациях дополнительного образования, спортивных школах, музыкальных школах и других образовательных организациях, возможно сокращение количества часов внеурочной деятельности.

Промежуточная аттестация

Промежуточная аттестация по внеурочной деятельности проводится один раз в конце учебного года. Формы промежуточной аттестации определены на педагогическом совете образовательной организации.

Курс	Форма промежуточной аттестации			
	1 класс	2 класс	3 класс	4 класс
Интенсив «Разговоры о важном»	Педагогическое наблюдение	Творческая работа	Творческая работа	Творческая работа
Курс «Функциональная грамотность»	Педагогическое наблюдение	Защита проекта	Защита проекта	Защита проекта
Кружок «Мир профессий»	Педагогическое наблюдение	Защита проекта	Защита проекта	Защита проекта

3.3. КАЛЕНДАРНЫЙ УЧЕБНЫЙ ГРАФИК

Календарный учебный график МБОУ «Дубовская СОШ» на 2024/2025 учебный год является документом, регламентирующим организацию образовательного процесса.

Нормативная база календарного учебного графика образовательного учреждения:

1. Закон Российской Федерации от 29.12.2012 №273-ФЗ «Об образовании в Российской Федерации»;
2. Федеральная образовательная программа начального общего образования, утвержденная приказом Минпросвещения от 18.05.2023 № 372.
3. Санитарные правила СП 2.4.3648-20 «Санитарно-эпидемиологические требования к организациям воспитания и обучения, отдыха и оздоровления детей и молодежи», утвержденные постановлением Главного государственного санитарного врача Российской Федерации от 28.09.2020 №28 (далее - СП 2.4.3648-20);
4. Санитарные правила и нормы СанПиН 1.2.3685-21 «Гигиенические нормативы и требования к обеспечению безопасности и (или) безвредности для человека факторов среды обитания», утвержденных постановлением Главного государственного санитарного врача Российской Федерации от 28.01.2021 №2 (далее - СанПиН 1.2.3685-21);
5. ФГОС НОО, утвержденным приказом Минобнауки от 06.10.2009 № 373;
6. ФОП НОО, утвержденной приказом Минпросвещения от 16.11.2022 № 992.

1. Даты начала и окончания учебного года

Дата начала учебного года: 2 сентября 2024 года

Дата окончания учебного года:

- для 1-4 классов - 26 мая 2025 года

2. Режим работы школы

Продолжительность учебной недели в 1-4-ых классах – 5-ти дневная учебная неделя.

Продолжительность урока составляет:

- в 1 классе -35 минут (сентябрь-октябрь), 40 минут (январь-май);
- в классах, в которых обучаются обучающиеся с ОВЗ – 40 минут;
- в 2-4 классах- 40 минут.

3. Начало учебных занятий: 08:00

4. Регламентирование образовательного процесса на учебный год.

Таблица 1. КУГ для 1 класса (5-дневная учебная неделя)

Начало учебного года - 02.09.2024 г.

Конец учебного года: – 26.05.2025 г. (в соответствии с ФОП НОО)

1-я четверть: 02.09.2024-25.10.2024,

2-я четверть: 05.11.2024-27.12.2024,

3-я четверть: 09.01.2025-28.03.2025,

4-я четверть: 07.04.2025- 26.05.2025.

Каникулы:

- осенние каникулы: 26.10.2024 - 04.11.2024,

- зимние каникулы: 28.12.2024 - 08.01.2025,
- дополнительные каникулы: 17.02.2025 - 23.02.2025,
- весенние каникулы: 29.03.2025 - 06.04.2025,
- летние каникулы: 27.05.2025 - 31.08.2025.

Согласно производственным календарям на 2024 год и 2025 год, на основании статьи 112 Трудового кодекса Российской Федерации установлены следующие нерабочие праздничные дни:

- 1, 2, 3, 4, 5, 6 и 8 января 2025 года – Новогодние каникулы;
- 7 января 2025 года – Рождество Христово;
- 23 февраля 2025 года – День защитника Отечества;
- 8 марта 2025 года – Международный женский день;
- 1, 2 мая 2025 года – Праздник Весны и Труда;
- 9 мая 2025 года – День Победы;
- 12 июня 2024 года – День России;

Региональные праздничные дни:

- 16 апреля – День отмены КТО.

4. Сроки проведения промежуточной аттестации

Промежуточная аттестация проводится в конце учебного года в сроки с 12 по 17 мая 2025 года без прекращения образовательной деятельности по предметам учебного плана.

Класс	Учебный предмет	Форма промежуточной аттестации
2–4-е	Русский язык	Учет образовательных результатов
2–4-е	Литературное чтение	Учет образовательных результатов
2–4-е	Родной язык	Учет образовательных результатов
2–4-е	Литературное чтение на родном языке	Учет образовательных результатов
2–4-е	Иностранный язык	Учет образовательных результатов
2–4-е	Математика	Учет образовательных результатов
2–4-е	Окружающий мир	Учет образовательных результатов
2–4-е	Музыка	Учет образовательных результатов
2–4-е	Изобразительное искусство	Учет образовательных результатов
2–4-е	Труд (технология)	Учет образовательных результатов
2–4-е	Физическая культура	Учет образовательных результатов
4-й	Основы религиозных культур и светской этики	Учет образовательных результатов

5. Дополнительные сведения

5.1. Режим работы образовательной организации

Период учебной деятельности	1-е классы	2–4-е классы
Учебная неделя (дней)	5	5
Урок (минут)	35 – 40	45
Перерыв (минут)	10	10
Периодичность промежуточной аттестации	—	1 раз в год

5.2. Распределение образовательной недельной нагрузки

Образовательная деятельность	Недельная нагрузка (5-дневная учебная неделя) в академических часах			
	1-е классы	2-е классы	3-и классы	4-е классы
Урочная	21	23	23	23
Внеурочная	4	4	4	4

3.4. КАЛЕНДАРНЫЙ ПЛАН ВОСПИТАТЕЛЬНОЙ РАБОТЫ

Календарный план воспитательной работы разработан на основе Федерального календарного плана воспитательной работы, актуализируется на начало нового учебного года.

№	События	Классы	Сроки	Ответственные
ИНВАРИАНТНЫЕ МОДУЛИ				
МОДУЛЬ 1.				
Единая концепция духовно-нравственного воспитания и развития подрастающего поколения Чеченской Республики				
<i>Популяризация традиционных семейных и религиозных ценностей, национально-культурных традиций Чеченской Республики</i>				
1	Цикл мероприятий, посвященных Дню рождения Первого Президента Чеченской Республики, Героя России А.-Х. А.Кадырова: -конкурс рисунков; -конкурс чтецов; -спортивные соревнования «Веселые старты»; -беседы; - круглый стол «Он всегда гордился своим народом...», ко Дню рождения А.-Х. Кадырова - спортивные соревнования; - чтение мовлида	1-4	Апрель-август	Заместитель директора по ВР, педагог ДНВ, организатор, учителя физической культуры, классные руководители.
2	Беседы, посвященные Дню Ашура	1-4	Август	Педагог ДНВ
3	Цикл мероприятий, посвященных Дню чеченской женщины: -конкурс рисунков, поздравительных открыток; -конкурс чтецов; -беседы, классные часы; - диспут «Женщина в Исламе» - конкурс «А ну-ка, девочки!»	1-4	Сентябрь	Заместитель директора по ВР, педагог ДНВ, организатор, классные руководители
4	Цикл мероприятий, посвященных Дню рождения пророка Мухаммада(с.а.в.): -конкурс чтецов Корана -конкурс нашидов;	1-4	10-20 октября	Заместитель директора по ВР, педагог ДНВ, организатор, классные руководители

	-беседы, классные часы; -посещение святых мест, зияртов; -чтение мовлида			
5	Цикл мероприятий, посвященных Дню Матери: -конкурс рисунков, поздравительных открыток; -конкурс стихов и песен; -беседы, классные часы; - праздничный концерт	1-4	Ноябрь	Заместитель директора по ВР, педагог ДНВ организатор, классные руководители.
6	Цикл мероприятий, посвященных Дню восстановления государственности ЧИАССР	1-4	Декабрь-январь	Заместитель директора по ВР, педагог-организатор ДНВ организатор, классные руководители.
7	Цикл мероприятий, посвященных Дню чеченского языка: -торжественное мероприятие -конкурс стихов; -беседы, классные часы, круглые столы	1-4	Апрель	Заместитель директора по ВР, педагог ДНВ, организатор, учителя чеченского языка и литературы, классные руководители.
8	Ислам об отношении к родителям (беседы)	1-4	В течение года (один раз месяц)	педагог по ДНВ
9	Цикл мероприятий, посвященный Дню памяти и скорби народов Чеченской Республики: - торжественное мероприятие; - беседы, классные часы. -Уроки Мужества, круглые столы	1-4	Май	Заместитель директора по ВР, педагог ДНВ организатор, учителя истории, классные руководители
10	Воспитание детей – воспитание нации (беседы)	1-4	В течение года (один раз в месяц)	Заместитель директора по ВР, педагог ДНВ. социальный педагог
11	Религиозные праздники в Исламе - Ураза байрам, Курбан – байрам	1-4	Отдельный план	Педагог ДНВ. социальный педагог
12	Цикл мероприятий, посвященных Дню гражданского согласия единения Чеченской республики:	1-4	4-6 сентября	Заместитель директора по ВР, педагог-организатор ДНВ, организатор,

	-беседы, классные часы. - конкурсы стихов и выставка рисунков; -спортивные соревнования «Веселые старты».			учителя физической культуры, классные руководители.
13	Соблюдение традиций и обычаев чеченского народа, толерантность в Исламе (классные часы, беседы)	1-4	В течение года	Классные руководители, педагог по ДНВ
14	Цикл бесед, направленных на популяризацию традиций и обычаев чеченского народа: «Воспитание детей – воспитание нации»	1-4	В течение года (один раз в месяц)	Заместитель директора по ВР, педагог-организатор ДНВ педагог-психолог социальный педагог, родительский комитет, классные руководители
15	Цикл бесед, направленных на популяризацию семьи и семейных ценностей	1-4	В течение года (один раз в месяц)	Заместитель директора по ВР, педагог-организатор ДНВ, педагог-психолог социальный педагог,родительский комитет, классные руководители
16	Религиозные праздники в Исламе - Ураза байрам, Курбан – байрам (отдельный план)	1-4	Отдельный план	Педагог ДНВ организатор, классные руководители

МОДУЛЬ 2.

Урочная деятельность

(согласно индивидуальным планам работы учителей-предметников)

Учителя-предметники в поурочных планах-конспектах указывают образовательные технологии, методы, приемы и средства, с помощью которых реализуются воспитательные задачи конкретного урока и воспитательный потенциал предмета в целом

1.	Правила учебных кабинетов	1-4	Сентябрь	Классные руководители, Учителя
2.	Визуальные образы (предметно-эстетическая среда, наглядная агитации школьных стендов	1-4	В течение года	Классные руководители, Учителя

	предметной направленности)			
3.	Классные часы о толерантном отношении к окружающим	1-4	Октябрь	Классные руководители, Учителя
4.	Всероссийский урок «Безопасность школьников в сети Интернет»	1-4	Октябрь	Классные руководители, Учителя
5.	Всероссийский физкультурно-спортивный фестиваль «ГТО – одна страна, одна команда!»	1-4	Октябрь	Классные руководители, Учителя
6.	Урок Мужества	1-4	Ноябрь	Классные руководители, Учителя
7.	День народного единства - (урок посвященный присоединению Республики Крым к России)	1-4	Ноябрь	Классные руководители, Учителя
8.	Единый урок «Конституции РФ»	1-4	Декабрь	Классные руководители, Учителя
9.	Урок спортивного мастерства для инвалидов и лиц с ограниченными возможностями здоровья	1-4	Декабрь	Классные руководители, Учителя
10.	Уроки-экскурсии, уроки в театре, уроки в музее, уроки в библиотеке	1-4	В течение года	Классные руководители, Учителя
11.	Проведение: - обучающих мероприятий: олимпиады, занимательные уроки и пятиминутки, урок - деловая игра, урок – путешествие, урок мастер-класс, урок-исследование и др. - учебно-развлекательных мероприятий: конкурс игра «Предметный кроссворд», турнир «Своя игра», викторины, литературная композиция, конкурс газет и рисунков	1-4	В течение года	Классные руководители, Учителя
12.	Всероссийский урок ОБЖ	1-4	Апрель	Классные руководители, Учителя-предметники

13.	Интерактивные формы учебной деятельности	1-4	В течение года	Классные руководители, Учителя-предметники
14.	Заседания школьного научного общества	1-4	В течение года	Замдиректора по УР, НМР
15.	Школьная научно-практическая конференция «Первые шаги в науку»	1-4	Согласно плану НМР	Замдиректора по УР, НМР, учителя
16.	Литературно-музыкальная композиция к 9 Мая «Пусть всегда будет солнце»	1-4	Май	Классные руководители, Учителя
17.	Организация предметных образовательных событий и декад	1-4	В течение года	Классные руководители, Учителя

МОДУЛЬ 3.
Внеурочная деятельность

1	«Спортивный калейдоскоп»	1-4	Согласно расписанию занятий ВД	Педагоги внеурочной деятельности
2	«Родное слово»	1-4	Согласно расписанию занятий ВД	Педагоги внеурочной деятельности
3	«Символы России»	1-4	Согласно расписанию занятий ВД	Педагоги внеурочной деятельности
4	«Я- исследователь»	1-4	Согласно расписанию занятий ВД	Педагоги внеурочной деятельности
5	«Разговоры о важном»	1-4	Согласно расписанию занятий ВД	Педагоги внеурочной деятельности
6	«Смысловое чтение. Работа с текстом»	1-4	Согласно расписанию занятий ВД	Педагоги внеурочной деятельности
7	«Мир профессий»	1-4	Согласно расписанию занятий ВД	Педагоги внеурочной деятельности
8	«Функциональная грамотность»	1-4	Согласно расписанию занятий ВД	Педагоги внеурочной деятельности
9	«Акварель»	1-3	Согласно расписанию занятий ВД	Педагоги внеурочной деятельности
10	«Занимательная математика»	1-4	Согласно расписанию занятий ВД	Педагоги внеурочной деятельности
11	«Мы любим английский язык»	4	Согласно расписанию	Педагоги внеурочной деятельности

			занятий ВД	
12	«Орлята России»	1-4	Согласно расписанию занятий ВД	Педагоги внеурочной деятельности

МОДУЛЬ 4.

Классное руководство

(согласно индивидуальным планам работы классных руководителей)

Конкретные даты проведения классных часов, КТД, индивидуальных бесед и иных мероприятий данного модуля классные руководители указывают в индивидуальных календарных планах воспитательной работы

1. Работа с классным коллективом

1.	Подготовка к началу 2023-2024 учебного года. Изучение личных дел обучающихся, собеседование с учителями – предметниками, медицинским работником школы	1-4	Август-сентябрь	Классные руководители, родительский комитет
2.	День Знаний: классные часы, беседы	1-4	1 сентября	Классные руководители, родительский комитет
3.	Месячник безопасности	1-4	Сентябрь	Классные руководители, родительские комитеты
4.	Выработка совместно со школьниками законов класса. Способствовать сплочению коллектива класса через командообразование, игры и тренинги	1-4	В течение года	Классные руководители, родительский комитет
5.	Месячник школьных традиций	1-4	Октябрь	Классные руководители, родительский комитет
6.	Классные коллективные творческие дела	1-4	Согласно планам ВР классных	Классные руководители, родительские комитеты
7.	Месячник оборонно-спортивной работы	1-4	Январь	Классные руководители, родительский комитет
8.	Месячник военно-патриотического воспитания	1-4	Февраль	Классные руководители, родительский комитет
9.	Месячник национальных культур	1-4	март	Классные руководители,

				родительский комитет
10.	Месячник здоровья	1-4	апрель	Классные руководители, родительский комитет
11.	Месячник благодарной памяти	1-4	Май	Классные руководители, родительский комитет
12.	Инициирование и поддержка участия класса в общешкольных ключевых делах, оказание не обходимой помощи детям в их подготовке	1-4	Согласно плану модуля «Основные общешкольные дела»	Классные руководители, родительский комитет
13.	Экскурсии	1-4	Согласно плану модуля «Экскурсии, экспедиции, походы»	Классные руководители, родительский комитет
14.	Изучение учащихся класса (потребности, интересы, склонности и другие личностные характеристики членов классного коллектива), от ношений, общения и деятельности в классном коллективе с помощью наблюдения, игр, методики для исследования мотивов участия школьников в деятельности и для определения уровня социальной активности обучающихся	1-4	В течение учебного года	Классные руководители, социальный педагог, педагог-психолог
15.	Адаптация первоклассников	1	Сентябрь	Классные руководители Педагог-психолог
16.	Формирование традиций в классном коллективе: «День именинника», праздничные концерты ко Дню чеченской женщины, Дню Матери, Дню джигита, Дню защитника Отечества, 8 Марта	1-4	В течение года	Классные руководители
17.	Установление позитивных отношений с другими классными коллективами (через подготовку и проведение ключевого общешкольного дела)	1-4	В течение года	Классные руководители
18.	Коррекция поведения ребенка через беседы с ним, его родителями или законными представителями, с	1-4	По необходимости	Классные руководители

	другими учащимися класса			
2.Индивидуальная работа с обучающимися				
1	Адаптация вновь прибывших обучающихся в класс	1-4	По мере необходимости	Классные руководители Педагог-психолог
2	Индивидуальные беседы с обучающимися. Контроль слабоуспевающих детей	1-4	По мере необходимости	Классные руководител, педагог-психолог, социальный педагог
3	Заполнение с учащимися «Портфолио»	1-4	В течение года	Классные руководители
4	Вовлечение учащихся в социально значимую деятельность	1-4	В течение года	Классные руководители
5	Составление карты интересов и увлечений обучающихся	1-4	В течение года	Классные руководители
3.Работа с учителями- предметниками, преподающими в классе				
1	Проведение консультаций с учителями- предметниками, направленные на формирование единства мнений и требований педагогов по ключевым вопросам воспитания	1-4	В течение года	Классные руководители, учителя- предметники
2	Предупреждение и разрешение конфликтов между учителями и учащимися	1-4	В течение года	Классные руководители, учителя- предметники, служба медиации.
3	Проведение мини-педсоветов с учителями предметниками	1-4	Один раз в чет верть	Классные руководители
4	Вовлечение учителей - предметник во внутриклассные дела	1-4	Согласно планам ВР классных руководителей	Классные руководители
5	Привлечение учителей - предметников к участию в родительских собраниях класса	1-4	Согласно планам ВР классных руководителей	Классные руководители
6	Заседание родительского комитета класса	1-4	Один раз в триместр	Классные руководители, родительский комитет, администрация школы

				(по требованию)
4.Работа с родителями учащихся или их законными представителями				
1	Информирование родителей о школьных успехах и проблемах их детей	1-4	В течение года	Классные руководители
2	Помощь родителям школьников или их законным представителям в регулировании отношений между ними, администрацией школы и учителями -предметниками	1-4	В течение года	Классные руководители, социальный педагог
3	Организация родительских собраний, происходящих в режиме обсуждения наиболее острых проблем обучения и воспитания школьников	1-4	В течение года	Классные руководители, педагог ДНВ, социальный педагог
4	Создание и организация работы родительских комитетов классов, участвующих в управлении образовательной организацией и решении вопросов воспитания и обучения их детей	1-4	В течение года	Классные руководители
5	Привлечение членов семей школьников к организации и проведению дел класса	1-4	В течение года	Классные руководители
6	Организация и проведение праздников, конкурсов, соревнований, направленных на сплочение семьи и школы	1-4	В течение года	Классные руководители, педагог ДНВ, социальный педагог
7	Родительский всеобуч	1-4	В течение года	Классные руководители, педагог ДНВ, социальный педагог

**МОДУЛЬ 5.
ОСНОВНЫЕ ШКОЛЬНЫЕ ДЕЛА**

1.	Участие в празднике «День рождение РДШ»	1-4	Октябрь	Зам директора по ВР, Куратор РДШ
2.	День рождения ЮИД	1-4	Март	Зам директора по ВР, Куратор ЮИД
3.	Линейка «Здравствуй, школа!», посвящённая началу учебного года	1-4	Сентябрь	Зам директора по ВР, педагог -организатор ДНВ, классные руководители,

				организатор
4.	Операция «Подросток»	1-4	Сентябрь	Зам директора по ВР, педагог -организатор ДНВ, классные руководители, организатор
5.	Конкурсная программа «Дорогами Победы»	1-4	Октябрь	Педагог-организатор
6.	Посвящение в первоклассники	1-4	Октябрь	Педагог-организатор Зам директора по ВР, Классные руководители
7.	Всероссийский физкультурно- спортивный фестиваль «ГТО – одна страна, одна команда!»	1-4	Октябрь	Педагог-организатор Зам директора по ВР, Классные руководители
8.	Игра по станциям «Мы вместе!»	1-4	Ноябрь	Педагог-организатор Зам директора по ВР, Классные руководители
9.	День инвалидов	1-4	Декабрь	Зам директора по ВР, педагог -организатор ДНВ, социальный педагог классные руководители, организатор
10.	День неизвестного солдата	1-4	Декабрь	Зам директора по ВР, педагог -организатор ДНВ, классные руководители, учителя истории организатор
11.	Размещение информации о проведенных мероприятиях на страницах школьной газеты, Инстаграм, ВК.	1-4	в течение года	Руководитель медиа- центра, классный руководитель, родители
12.	Участие в конкурсе рисунков, стенгазет и фотовыставках	1-4	в течение года	Классный руководитель, родители
13.	Видео - фотосъемка классных мероприятий.	1-4	в течение года	Руководитель медиа- центра, классный руководитель, родители.
14.	День героев Отечества	1-4	Декабрь	Зам директора по ВР, педагог-организатор ДНВ, учителя истории

				классные руководители, организатор
15.	День Конституции России	1-4	12 декабря	Зам директора по ВР, педагог -организатор ДНВ, учителя истории, классные руководители, организатор
16.	Новый год	1-4	Декабрь	Зам директора по ВР, классные руководители, организатор
17.	«Смотр строя и песни» (монтаж «Юные Защитники Родины»)	1-4	Февраль	Зам директора по ВР, классные руководители, организатор
18.	День полного освобождения Ленинграда от фашисткой блокады	1-4	27 января	Зам директора по ВР, педагог -организатор ДНВ, учителя истории, классные руководители, организатор
19.	Международный день родного языка	1-4	21 февраля	Зам директора по ВР, педагог-организатор ДНВ, учителя чеченского языка, классные руководители, организатор
20.	День защитника Отечества	1-4	Февраль	Зам директора по ВР, педагог -организатор ДНВ, учителя истории, классные руководители, организатор
21.	День джигита	1-4	Март	Зам директора по ВР, педагог -организатор ДНВ, классные руководители, организаторы
22.	Познавательная – развлекательная программа «Народные традиции»	1-4	Март	Зам директора по ВР, педагог -организатор ДНВ, классные руководители, организаторы

23.	Международный женский день 8-Марта	1-4	Март	Зам директора по ВР, педагог-организатор ДНВ, классные руководители, организатор
24.	Праздник Азбуки 1 классы.	1	Март	Зам директора по ВР, классные руководители, организатор
25.	День России	1-4	Июнь	Зам директора по ВР, педагог -организатор ДНВ, классные руководители, организатор
26.	Благотворительные дела	1-4	В течение года	Зам директора по ВР, педагог-организатор ДНВ, классные руководители, организатор
27.	День Весны и Труда	1-4	Май	Зам директора по ВР, педагог -организатор ДНВ, классные руководители, организатор
28.	Праздник «Прощай начальная школа»	1-4	Май	Зам директора по ВР, педагог-организатор ДНВ, классные руководители, организатор
29.	День Космонавтики	1-4	Апрель	Зам директора по ВР, педагог-организатор ДНВ, учителя истории, физики, географии, биологии, классные руководители, организатор
30.	День Конституции Чеченской Республики	1-4	Март	Зам директора по ВР, педагог -организатор ДНВ, учителя истории и обществознания, классные руководители,

				организатор
31.	День здоровья	1-4	Март	Зам директора по ВР, педагог -организатор ДНВ, учителя физической культуры, классные руководители, организатор
32.	День памяти о россиянах, исполнявших служебный долг за пределами Отечества	1-4	Февраль	Зам директора по ВР, педагог -организатор ДНВ, классные руководители, организатор
33.	Акция «Внимание, дети!»	1-4	Сентябрь	Зам директора по ВР, зам по безопасности, педагог- организатор ДНВ, классные руководители, организатор, педагог-организатор
34.	Праздник Осени	1-4	Сентябрь-ноябрь	Зам директора по ВР, педагог -организатор ДНВ, классные руководители, организатор
35.	День народного единства	1-4	Ноябрь	Зам директора по ВР, педагог -организатор ДНВ, учитель истории, классные руководители, организатор
36.	День пожилого человека	1-4	1 октября	Зам директора по ВР, педагог -организатор ДНВ, классные руководители, организатор
37.	Цикл мероприятий, посвященных Дню толерантности: -классные часы, беседы; - акции, флэш-мобы	1-4	16 ноября	Заместитель директора по ВР, классные руководители, педагог
38.	Циклы мероприятий, посвященных Дню города, День молодежи: -беседы, классные часы. - конкурсы стихов и фотовыставка «Мой город»; -флэш-мобы, акции; спортивные соревнования	1-4	1-7 октября	Заместитель директора по ВР, педагог-организатор ДНВ, организатор, учителя физической культуры, классные руководители.

**Модуль 6.
Взаимодействие с родителями (законными представителями)**

На групповом уровне

	Встречи с родителями будущих первоклассников.	1	Август	Администрация школы
	Общешкольное родительское собрание на тему: «Семья и школа: взгляд в одном направлении». Выборы родительского комитета и Управляющего Совета Школы	1-4	Август	Администрация школы
	Планирование работы на год всех субъектов образования, включенных в систему работы с родителями	1-4	Август	Заместитель директора по ВР
	Организация бесплатного горячего питания для 1-4 классов, детей-сирот и детей, сотрудников, погибших при исполнении служебного долга	1-4	Сентябрь	Социальный педагог, Родительский комитет
	Встречи с представителями родительских комитетов классов по вопросам воспитания правовой культуры с приглашением инспектора ОПДН	1-4	Октябрь, апрель	Заместитель директора по ВР, председатель родительского комитета
	Общешкольное собрание по теме: «Роль семьи в формировании здорового образа жизни школьника» с приглашением медицинских работников	1-4	Декабрь	Заместитель директора по ВР, председатель родительского комитета
	Родительский всеобуч по вопросам профилактики правонарушений и безнадзорности, обеспечение безопасности жизнедеятельности детей в школе и дома с приглашением инспектора ГИБДД, ПДН	1-4	Сентябрь, март	Заместитель директора по ВР, председатель родительского комитета
	Участие родителей в подготовке и проведении общешкольных и классных творческих мероприятий, акций, экскурсий	1-4	В течение года, по индивидуальному воспитательному плану	Родительский комитет

			классных руководителей	
	Родительские форумы при школьном интернет-сайте	1-4	В течение года	Классные руководители
	Изготовление и распространение социальной рекламы для родителей по пропаганде здорового образа жизни, профилактике суицида, буклетов по соблюдению ПДД.	1-4	Сентябрь, декабрь, март, май	Педагог-организатор, социальный педагог, пресс-центр

**МОДУЛЬ 7.
Профилактика и безопасность**

Противодействие распространению идеологии экстремизма и терроризма в молодежной среде

	Цикл мероприятий, посвященных Международному дню солидарности в борьбе с терроризмом: -беседы, классные часы; -конкурсы рисунков «Нет – терроризму!»; -спортивные соревнования «Веселые старты».	1-4	2-3 сентября	Заместитель директора по ВР, педагог-организатор ДНВ, организатор, классные руководители.
	Беседы: «Ислам - религия мира и добра»	1-4	Один раз в квартал	Педагог-организатор ДНВ
	Беседы с приглашением представителей правоохранительных органов и комитета по антитеррору	1-4	Один раз в квартал	Заместитель директора по ВР, педагог по ДНВ
	Беседы: «Минутка-безопасности»	1-4	Ежедневно	Классные руководители
	Цикл мероприятий, посвященных 16 апреля - Дню Мира-отмены КТО: -торжественная линейка -беседы, классные часы; -конкурс стихов и выставка рисунков; -спортивные соревнования «Веселые старты»	1-4	10-16 апреля	Заместитель директора по ВР, педагог ДНВ, организатор, классные руководители.
	Мероприятия, приуроченные к	1-4	1 июня	Организатор,

	Всемирному дню защиты детей			классные руководители.
	Участие, организация и проведение общешкольных праздников	1-4	В течение года	Зам директора по ВР, Организатор, руководители отрядов РДШ, ЮИД
	Проведение акций, флешмобов, конкурс выпуск буклетов и памяток по безопасности дорожного движения	1-4	В течение года	Зам директора по ВР, Куратор отряда ЮИД

**МОДУЛЬ 8.
Социальное партнерство**

	Экскурсия в Национальную библиотеку Чеченской Республики	1-4	Согласно плану классного руководителя	Заместитель директора по ВР, учитель ОБЖ, классные руководители родительский комитет
	Посещение театров: им. М.Ю.Лермонтова, имени Х. Нурадилова, ТЮЗ	1-4	Согласно плану классного руководителя	Заместитель директора по ВР, учитель ОБЖ, классные руководители родительский комитет

**МОДУЛЬ 9.
Внешкольные мероприятия**

1	Участие в научно-практической конференции	1-4	Согласно расписанию	Классные руководители, учителя-предметники
2	Посещение Мемориального комплекса им. А-Х. Кадырова	1-4	Согласно плану классного руководителя	Заместитель директора по ВР, учитель по ОБЖ, классные руководители родительский комитет
3	Посещение Национального музея Чеченской Республики	1-4	Согласно плану классного руководителя	Заместитель директора по ВР учитель по ОБЖ, классные руководители, родительский комитет
4	Посещение исторических мест, музеев на территории Чеченской Республики	1-4	Согласно плану классного руководителя	Заместитель директора по ВР учитель по ОБЖ, классные

			я	руководители, родительский комитет
5	Экскурсия в Грозненский дендрологический сад имени А.-Х. А. Кадырова	1-4	Согласно плану классного руководителя	Заместитель директора по ВР учитель по ОБЖ, классные руководители, родительский комитет
6	Экскурсии по городу	1-4	Согласно плану классного руководителя	Заместитель директора по ВР, учитель ОБЖ, классные руководители родительский комитет
7	Экспедиции и походы в рамках проекта РДШ «Я познаю Россию»	1-4	Согласно плану классного руководителя	Заместитель директора по ВР, учитель ОБЖ, классные руководители родительский комитет

МОДУЛЬ 10.

Организация предметно-пространственной среды

1	Оформление школы государственной символикой: герб, флаг, тематическими баннерами	1-4	Сентябрь 1-я неделя	Заместитель директора по АХЧ, заместитель директора по ВР
2	Оформление классных кабинетов и рекреаций тематическими баннерами	1-4	Сентябрь 1-я неделя	Классные руководители
3	Оформление выставок: рисунков, поделок в рекреациях школы	1-4	Сентябрь 1-я неделя	Заместитель директора по АХЧ, заместитель директора по ВР
4	Выставка фоторабот обучающихся, стендовая презентация	1-4	Сентябрь 1-я неделя	Заместитель директора по ВР
5	Проектирование и разбивка клумб, цветников, живых изгородей, поддержание чистоты территории школьного участка	1-4	В течение года	Заместитель директора по АХЧ, заместитель директора по ВР
6	Оборудование во дворе школы спортивных и игровых площадок	1-4	В течение года	Заместитель директора по АХЧ, заместитель директора по ВР
7	Конкурс рисунков знаменательным	1-4	В течение года	заместитель директора по ВР

	датам календаря			классные руководители
8	Размещение на стендах школы регулярно сменяемых экспозиций: творческих работ школьников, позволяющих им реализовать свой творческий потенциал	1-4	В течение года	заместитель директора по ВР классные руководители
9	Оформление здания школы (оконное оформление) (Новый год, День Победы)	1-4	В течение года	Заместитель директора по АХЧ, заместитель директора по ВР
10	Событийное оформление пространства при проведении конкретных школьных дел	1-4	В течение года	Заместитель директора по АХЧ, заместитель директора по ВР

**МОДУЛЬ 6.
Профориентация**

1	Циклы классных часов и бесед «Мир профессий»	1-4	По плану работы классных руководителей	Классный руководитель
2	Анкета «Кем быть?»	1-4	Сентябрь	Классный руководитель педагог-психолог
3	Организация праздника «Ярмарка профессий»	1-4	Январь	Классный руководитель, педагог-психолог
4	Циклы профориентационных часов общения «Профессиональное самоопределение»	1-4	Один раз в месяц на параллель по отдельному плану	Замдиректора по ВР Педагог- психолог Классный руководитель
5	Профориентационные экскурсии по отдельному плану	1-4	Один раз в месяц на параллель по отдельному плану	Замдиректора по ВР, Классный руководитель,
6	Разработка методических рекомендаций для классных руководителей по планированию профориентационной работы с учащимися различных возрастных групп	3-4	Сентябрь	Зам по УР, педагог-психолог

7	Встречи с представителями разных профессий	2-4	В течение года	Классный руководитель, педагог-психолог
8	Организация праздника «Ярмарка профессий»	2-4	Январь	Классный руководитель, педагог-психолог

Перечень основных государственных и народных праздников, памятных дат в календарном плане воспитательной работы

Перечень дополняется и актуализируется ежегодно в соответствии с памятными датами, юбилеями общероссийского, регионального, местного значения, памятными датами общеобразовательной организации, документами Президента Российской Федерации, Правительства Российской Федерации, перечнями рекомендуемых воспитательных событий Министерства просвещения Российской Федерации, методическими рекомендациями исполнительных органов власти в сфере образования.

Сентябрь:

1 сентября: День знаний;

3 сентября: День окончания Второй мировой войны, День солидарности в борьбе с терроризмом;

8 сентября: Международный день распространения грамотности;

10 сентября: Международный день памяти жертв фашизма.

Октябрь:

1 октября: Международный день пожилых людей; Международный день музыки;

4 октября: День защиты животных;

5 октября: День учителя;

25 октября: Международный день школьных библиотек.

Третье воскресенье октября: День отца.

Ноябрь:

4 ноября: День народного единства;

8 ноября: День памяти погибших при исполнении служебных обязанностей сотрудников органов внутренних дел России.

Последнее воскресенье ноября: День Матери;

30 ноября: День Государственного герба Российской Федерации.

Декабрь:

3 декабря: День неизвестного солдата; Международный день инвалидов;

5 декабря: День добровольца (волонтера) в России;

9 декабря: День Героев Отечества;

12 декабря: День Конституции Российской Федерации.

Январь:

25 января: День российского студенчества;

27 января: День полного освобождения Ленинграда от фашистской блокады, День освобождения Красной армией крупнейшего «лагеря смерти» Аушвиц-Биркенау (Освенцима) – День памяти жертв Холокоста.

Февраль:

2 февраля: День разгрома советскими войсками немецко-фашистских войск в Сталинградской битве;

8 февраля: День российской науки;

15 февраля: День памяти о россиянах, исполнявших служебный долг за пределами Отечества;

21 февраля: Международный день родного языка;

23 февраля: День защитника Отечества.

Март:

8 марта: Международный женский день;

18 марта: День воссоединения Крыма с Россией;

27 марта: Всемирный день театра.

Апрель:

12 апреля: День космонавтики;

19 апреля: День памяти о геноциде советского народа нацистами и их пособниками в годы Великой Отечественной войны.

Май:

1 мая: Праздник Весны и Труда;

9 мая: День Победы;

19 мая: День детских общественных организаций России;

24 мая: День славянской письменности и культуры.

Июнь:

1 июня: День защиты детей;

6 июня: День русского языка;

12 июня: День России;

22 июня: День памяти и скорби;

27 июня: День молодежи.

Июль:

8 июля: День семьи, любви и верности.

Август:

Вторая суббота августа: День физкультурника;

22 августа: День Государственного флага Российской Федерации;

27 августа: День российского кино.

3.5. ХАРАКТЕРИСТИКА УСЛОВИЙ РЕАЛИЗАЦИИ ПРОГРАММЫ НАЧАЛЬНОГО ОБЩЕГО ОБРАЗОВАНИЯ В СООТВЕТСТВИИ С ТРЕБОВАНИЯМИ ФГОС

Требования к условиям реализации программы основного общего образования включают:

- общесистемные требования;
- требования к материально-техническому, учебно-методическому обеспечению;
- требования к психолого-педагогическим, кадровым и финансовым условиям.

Характеристика условий реализации общесистемных требований

Результатом выполнения требований к условиям реализации программы начального общего образования является создание комфортной развивающей образовательной среды по отношению к обучающимся и педагогическим работникам:

- обеспечивающей получение качественного начального общего образования, его доступность, открытость и привлекательность для обучающихся, их родителей (законных представителей) и всего общества, воспитание обучающихся;
- гарантирующей безопасность, охрану и укрепление физического, психического здоровья и социального благополучия обучающихся.

В целях обеспечения реализации программы начального общего образования в организации для участников образовательных отношений созданы условия, обеспечивающие возможность:

- достижения планируемых результатов освоения программы начального общего образования обучающимися;
- формирования функциональной грамотности обучающихся (способности решать учебные задачи и жизненные проблемные ситуации на основе сформированных предметных, метапредметных и универсальных способов деятельности), включающей овладение ключевыми компетенциями, составляющими основу готовности к успешному взаимодействию с изменяющимся миром и дальнейшему успешному образованию;
- выявления и развития способностей обучающихся через урочную и внеурочную деятельность, систему воспитательных мероприятий, практик, учебных занятий и иных форм деятельности, включая общественно полезную деятельность, в том числе с использованием возможностей иных образовательных организаций, а также организаций, обладающих ресурсами, необходимыми для реализации программ начального общего образования, и иных видов образовательной

- деятельности, предусмотренных программой начального общего образования;
- работы с одаренными детьми, организации интеллектуальных и творческих соревнований, научно-технического творчества и проектно-исследовательской деятельности;
 - выполнения индивидуальных и групповых проектных работ, включая задания межпредметного характера, в том числе с участием в совместной деятельности;
 - участия обучающихся, их родителей (законных представителей) и педагогических работников в разработке программы начального общего образования, проектировании и развитии в организации социальной среды, а также в разработке и реализации индивидуальных учебных планов;
 - эффективного использования времени, отведенного на реализацию части программы начального общего образования, формируемой участниками образовательных отношений, в соответствии с запросами обучающихся и их родителей (законных представителей), особенностями развития и возможностями обучающихся, спецификой организации, и с учетом национальных и культурных особенностей Чеченской Республики;
 - использования в образовательной деятельности современных образовательных и информационных технологий;
 - эффективной самостоятельной работы обучающихся при поддержке педагогических работников;
 - включения обучающихся в процессы понимания и преобразования внешней социальной среды (населенного пункта, муниципального района, субъекта Российской Федерации) для приобретения опыта социальной деятельности, реализации социальных проектов и программ;
 - обновления содержания программы начального общего образования, методик и технологий ее реализации в соответствии с динамикой развития системы образования, запросов обучающихся и их родителей (законных представителей), а также с учетом национальных и культурных особенностей субъекта Российской Федерации;
 - эффективного управления организацией с использованием ИКТ, а также современных механизмов финансирования реализации программ начального общего образования.

При реализации программы начального общего образования каждому обучающемуся, родителям (законным представителям) несовершеннолетнего обучающегося в течение всего периода обучения обеспечен доступ к

информационно-образовательной среде организации. Каждый обучающийся и родитель (законный представитель) имеет свои логин и пароль от электронной информационной системы «Электронный журнал», также имеется свободный доступ к официальному сайту образовательной организации в сети Интернет.

На сайте имеется доступ к:

- к учебным планам, рабочим программам учебных предметов, учебных курсов (в том числе внеурочной деятельности), учебных модулей, учебным изданиям и образовательным ресурсам, указанным в рабочих программах учебных предметов, учебных курсов (в том числе внеурочной деятельности), учебных модулей, информации о ходе образовательного процесса, результатах промежуточной и итоговой аттестации обучающихся;
- доступ к информации о расписании проведения учебных занятий, процедурах и критериях оценки результатов обучения.

В случае реализации программы начального общего образования с применением электронного обучения, дистанционных образовательных технологий каждый обучающийся в течение всего периода обучения обеспечивается индивидуальным авторизованным доступом к совокупности информационных и электронных образовательных ресурсов, информационных технологий, соответствующих технологических средств, обеспечивающих освоение обучающимися образовательных программ начального общего образования в полном объеме независимо от их мест нахождения.

Реализация программы начального общего образования с применением электронного обучения, дистанционных образовательных технологий осуществляется в соответствии с Гигиеническими нормативами и Санитарно-эпидемиологическими требованиями.

Характеристика условий реализации требований к материально-техническому, учебно-методическому обеспечению

Материально-технические условия реализации программы начального общего образования

Организация располагает на праве собственности материально-техническим обеспечением образовательной деятельности (помещениями и оборудованием) для реализации программы основного общего образования в соответствии с учебным планом.

Помещение для реализации программы: отдельно стоящее здание с огражденной территорией, находящееся по адресу: 364046, ЧР, г. Грозный, ул. Мамсурова, 22.

Материально-технические условия реализации программы начального общего образования обеспечивают:

1) возможность достижения обучающимися результатов освоения программы начального общего образования, требования к которым установлены ФГОС;

2) соблюдение:

- Гигиенических нормативов и Санитарно-эпидемиологических требований;
- социально-бытовых условий для обучающихся, включающих организацию питьевого режима и наличие оборудованных помещений для организации питания;
- социально-бытовых условий для педагогических работников, в том числе оборудованных рабочих мест, помещений для отдыха и самоподготовки педагогических работников;
- требований пожарной безопасности и электробезопасности;
- требований охраны труда;
- сроков и объемов текущего и капитального ремонта зданий и сооружений, благоустройства территории.

Кабинеты оснащены комплектами наглядных пособий, учебных макетов, специального оборудования, обеспечивающих развитие компетенций в соответствии с программой начального общего образования.

Учебно-методические условия, в том числе условия информационного обеспечения.

Организация предоставляет не менее одного учебника и (или) учебного пособия в печатной форме, выпущенных организациями, входящими в перечень организаций, осуществляющих выпуск учебных пособий, которые допускаются к использованию при реализации имеющих государственную аккредитацию образовательных программ начального общего, основного общего, среднего общего образования, необходимого для освоения программы начального общего образования на каждого обучающегося по учебным предметам: русский язык, математика, окружающий мир, литературное чтение, иностранный язык (английский), а также не менее одного учебника и (или) учебного пособия в печатной и (или) электронной форме, необходимого для освоения программы начального общего образования, на каждого обучающегося по иным учебным предметам.

Обучающимся обеспечен доступ к печатным и электронным образовательным ресурсам (далее - ЭОР), в том числе к ЭОР, размещенным в федеральных и региональных базах данных ЭОР.

Библиотека укомплектована печатными образовательными ресурсами и ЭОР по всем учебным предметам учебного плана и имеет фонд дополнительной литературы.

Фонд дополнительной литературы включает детскую художественную и научно-популярную литературу, справочно-библиографические и периодические издания, сопровождающие реализацию программы начального общего образования.

Характеристика условий реализации требований к психолого-педагогическим, кадровым и финансовым условиям
Описание психолого-педагогических условий реализации основной образовательной программы начального общего образования

Психолого-педагогические условия реализации программы начального общего образования обеспечивают:

1) преемственность содержания и форм организации образовательной деятельности при реализации образовательных программ дошкольного, начального общего и основного общего образования;

2) социально-психологическую адаптацию обучающихся к условиям Организации с учетом специфики их возрастного психофизиологического развития, включая особенности адаптации к социальной среде;

3) формирование и развитие психолого-педагогической компетентности работников Организации и родителей (законных представителей) несовершеннолетних обучающихся;

4) профилактику формирования у обучающихся девиантных форм поведения, агрессии и повышенной тревожности;

5) психолого-педагогическое сопровождение квалифицированным специалистом - педагогом-психологом участников образовательных отношений:

- формирование и развитие психолого-педагогической компетентности;
- сохранение и укрепление психологического благополучия и психического здоровья обучающихся;
- поддержка и сопровождение детско-родительских отношений;
- формирование ценности здоровья и безопасного образа жизни;
- дифференциация и индивидуализация обучения и воспитания с учетом особенностей когнитивного и эмоционального развития обучающихся;
- мониторинг возможностей и способностей обучающихся, выявление, поддержка и сопровождение одаренных детей;
- создание условий для последующего профессионального самоопределения;
- сопровождение проектирования обучающимися планов продолжения образования и будущего профессионального самоопределения;
- обеспечение осознанного и ответственного выбора дальнейшей профессиональной сферы деятельности;

- формирование коммуникативных навыков в разновозрастной среде и среде сверстников;
- поддержка детских объединений, ученического самоуправления;
- формирование психологической культуры поведения в информационной среде;
- развитие психологической культуры в области использования ИКТ;

б) индивидуальное психолого-педагогическое сопровождение всех участников образовательных отношений, в том числе:

- обучающихся, испытывающих трудности в освоении программы начального общего образования, развитии и социальной адаптации;
- обучающихся, проявляющих индивидуальные способности, и одаренных;
- педагогических, учебно-вспомогательных и иных работников организации, обеспечивающих реализацию программы начального общего образования;
- родителей (законных представителей) несовершеннолетних обучающихся;

7) диверсификацию уровней психолого-педагогического сопровождения (индивидуальный, групповой, уровень класса);

8) вариативность форм психолого-педагогического сопровождения участников образовательных отношений (профилактика, диагностика, консультирование, коррекционная работа, развивающая работа, просвещение);

9) осуществление мониторинга и оценки эффективности психологических программ сопровождения участников образовательных отношений, развития психологической службы организации.

Все мероприятия по психолого-педагогической поддержке с указанием форм проведения, сроков прописаны в плане работы педагога-психолога на учебный год.

Описание кадровых условий реализации основной образовательной программы начального общего образования

Реализация программы начального общего образования обеспечивается педагогическими работниками организации. Укомплектованность образовательной организации педагогическими, руководящими и иными работниками составляет 100% от утвержденного штатного расписания.

Квалификация педагогических работников отвечает квалификационным требованиям, указанным в квалификационных справочниках, и (или) профессиональных стандартах (при наличии).

Уровень квалификации педагогических и иных работников образовательной организации, участвующих в реализации основной образовательной программы и

создании условий для ее разработки и реализации характеризуется также результатами аттестации — квалификационными категориями.

Аттестация педагогических работников в соответствии с Федеральным законом «Об образовании в Российской Федерации» (ст. 49) проводится:

- в целях подтверждения их соответствия занимаемым должностям на основе оценки их профессиональной деятельности;
- с учетом желания педагогических работников в целях установления квалификационной категории.

Проведение аттестации педагогических работников в целях подтверждения их соответствия занимаемым должностям осуществляться не реже одного раза в пять лет на основе оценки их профессиональной деятельности аттестационной комиссией, самостоятельно формируемой образовательной организацией.

Проведение аттестации в целях установления квалификационной категории педагогических работников осуществляется в соответствии с региональными документами.

Уровень квалификации педагогических и иных работников, участвующих в реализации настоящей основной образовательной программы и создании условий для ее разработки и реализации отражен в списке сотрудников. Список составляется с указанием документов об образовании (профессиональной переподготовке), а также с указанием квалификационной категории/аттестации на соответствие занимаемой должности и сведений повышения квалификации.

Список сотрудников является приложением к ООП, актуализируется при изменениях в личном составе.

Педагогические работники, привлекаемые к реализации программы начального общего образования, получают дополнительное профессиональное образование по программам повышения квалификации, в том числе в форме стажировки в организациях, деятельность которых связана с разработкой и реализацией программ начального общего образования.

Актуальные вопросы реализации программы начального общего образования рассматриваются методическими объединениями образовательной организации.

Педагогическими работниками образовательной организации системно разрабатываются методические темы, отражающие их непрерывное профессиональное развитие. Методическая тема педагогического сотрудника отражается в плане саморазвития педагога (профессионального развития).

Кроме того, образовательная организация укомплектована вспомогательным персоналом, обеспечивающим создание и сохранение условий материально-технических и информационно-методических условий реализации основной образовательной программы.

Финансовые условия реализации образовательной программы основного общего образования

Финансовые условия реализации программы начального общего образования обеспечивают:

- соблюдение в полном объеме государственных гарантий по получению гражданами общедоступного и бесплатного начального общего образования;
- возможность реализации всех требований и условий, предусмотренных ФГОС;
- покрытие затрат на реализацию всех частей программы начального общего образования.

Финансовое обеспечение реализации программы начального общего образования осуществляется в соответствии с нормативами финансирования муниципальных услуг с учетом требований ФГОС.

Формирование и утверждение нормативов финансирования муниципальной услуги по реализации программ начального общего образования осуществляются в соответствии с общими требованиями к определению нормативных затрат на оказание муниципальных услуг.

Формирование фонда оплаты труда образовательной организации осуществляется в пределах объема средств образовательной организации на текущий финансовый год, установленного в соответствии с нормативами финансового обеспечения, определенными органами государственной власти ЧР, количеством обучающихся, и локальным нормативным актом образовательной организации, устанавливающим положение об оплате труда работников образовательной организации.

Описание материально-технических условий
реализации основной образовательной программы
среднего общего образования в соответствии
с обновлённым ФГОС НОО и ФОП НОО

В соответствии с требованиями ФГОС НОО для обеспечения всех предметных областей / учебных предметов и внеурочной деятельности МБОУ «Дубовская СОШ» обеспечено мебелью, презентационным оборудованием, освещением, хозяйственным инвентарем и оборудовано:

- 8 учебными кабинетами с рабочими местами педагогических работников;
- помещениями для занятий учебно-исследовательской и проектной деятельностью, моделированием и техническим творчеством (лаборатории и мастерские);
- информационно-библиотечным центрам с рабочими зонами, книгохранилищами, обеспечивающими сохранность книжного фонда, медиатекой;
- актовым залом, спортивными сооружениями (залы, бассейн, оснащенные спортивным оборудованием и инвентарем);
- помещениями для питания обучающихся, а также для хранения и приготовления пищи, обеспечивающие возможность организации качественного горячего питания, в том числе горячих завтраков;
- помещением медицинского назначения;
- гардеробами, санузлами;
- участком (территорией) с необходимым набором оборудованных зон;
- полными комплектами технического оснащения и оборудования всех предметных областей и внеурочной деятельности, включая расходные материалы и канцелярские принадлежности (бумага для ручного и машинного письма, картриджи, инструменты письма (в тетрадях и на доске), изобразительного искусства, технологической обработки и конструирования, химические реактивы, носители цифровой информации);
- мебелью, офисным оснащением и хозяйственным инвентарем.

Организации, осуществляющие образовательную деятельность, самостоятельно за счет выделяемых бюджетных средств и привлеченных в установленном порядке дополнительных финансовых средств должны обеспечивать оснащение образовательной деятельности при получении среднего общего образования.

Общеобразовательная организация обеспечена комплектом средств обучения, поддерживаемых инструктивно-методическими материалами и модулем программы повышения квалификации по использованию комплекта в образовательной деятельности, обеспечивающей реализацию ООП НОО в соответствии с требованиями ФГОС НОО.

Состав комплекта средств обучения объединяет как современные (инновационные) средства обучения на базе цифровых технологий, так и традиционные средства наглядности (печатные материалы, натуральные объекты, модели), а также лабораторное оборудование, приборы и инструменты для проведения натуральных экспериментов и исследований, расходные материалы и канцелярские принадлежности.

Состав комплекта сформирован с учётом:

- возрастных, психолого-педагогических особенностей обучающихся;
- его необходимости и достаточности;
- универсальности (возможности применения одних и тех же средств обучения для решения комплекса задач в учебной и внеурочной деятельности, в различных предметных областях / учебных предметах, а также при использовании разнообразных методик обучения);
- необходимости единого интерфейса подключения и обеспечения эргономичного режима работы участников образовательных отношений;
- согласованности совместного использования (содержательной, функциональной, программной и пр.).

Инновационные средства обучения содержат:

- аппаратную часть, включающую: модуль масштабной визуализации, управления и тиражирования информации, организации эффективного взаимодействия всех участников образовательных отношений; документ-камеру, модульную систему экспериментов и цифровой микроскоп, систему контроля и мониторинга качества знаний;
- программную часть, включающую многопользовательскую операционную систему и прикладное программное обеспечение;
- электронные образовательные ресурсы по предметным областям / учебным предметам.

Документационное обеспечение материально-технических условий реализации ООП НОО указано в таблице 1.

Таблица 1

Требование	Показатели	Документационное
------------	------------	------------------

<p>Возможность достижения обучающимися установленных ФГОС НОО требований к результатам освоения основной образовательной программы среднего общего образования</p>	<p>Соответствие материально-технических условий общеобразовательной организации требованиям ФГОС НОО к материально-техническим условиям реализации основной образовательной программы среднего общего образования</p>	<p>обеспечение Акт приемки готовности общеобразовательной организации к учебному году, акты очередных и внеочередных проверок надзорных органов о соответствии требованиям действующих санитарных и противопожарных норм, план мероприятий по устранению нарушений, выявленных в ходе проверок надзорных органов о соответствии общеобразовательной организации требованиям действующих санитарных и противопожарных норм (при наличии нарушений)</p>
<p>соблюдение: санитарно-эпидемиологических требований образовательной деятельности; санитарно-бытовых условий; социально-бытовых условий; пожарной и электробезопасности; требований охраны труда, здоровья обучающихся; своевременных сроков и необходимых объемов текущего и капитального ремонта</p>	<p>Соответствие общеобразовательной организации требованиям к материально-техническим условиям реализации ООП НОО (санитарно-бытовых условий; социально-бытовых условий; пожарной и электробезопасности; требований охраны труда, здоровья обучающихся)</p>	<p>Акт приемки готовности общеобразовательной организации к новому учебному году, акты очередных и внеочередных проверок надзорных органов о соответствии требованиям действующих санитарных и противопожарных норм, план мероприятий по устранению нарушений, выявленных в ходе проверок надзорных органов о соответствии требованиям действующих санитарных и противопожарных норм (при наличии нарушений)</p>
<p>возможность для беспрепятственного доступа обучающихся с ограниченными возможностями здоровья к объектам инфраструктуры образовательной организации</p>	<p>предоставление возможности беспрепятственного доступа обучающихся с ограниченными возможностями здоровья к объектам инфраструктуры образовательной организации</p>	<p>Акты проверки</p>

Оценка материально-технических условий реализации ООП НОО указана в таблице 2.

Таблица 2

<p>Компоненты оснащения</p>	<p>Необходимое оборудование и оснащение</p>
<p>физика</p>	<p>Оснащена наборами 100%, комплект оборудования по механике, молекулярной физике и термодинамике, электродинамике и оптике.</p>

Компоненты оснащения	Необходимое оборудование и оснащение
химия	В кабинете есть все необходимое для проведения демонстрационного эксперимента, для проведения лабораторных и практических работ (реактивы, посуда, приборы). В кабинете установлен компьютер, принтер, экран с видео проектором.
биология	Техническое обеспечение: сканер-принтер, интерактивная доска, микроскопы с USB насадками. Кроме того, лаборатория оснащена комплектом ноутбуков, подключенных к локальной сети и сети интернет. Лабораторное оборудование включает в себя микроскопы и микроаппараты, остеологические модели, влажные препараты. Модели к комплектации для проведения лабораторных практикумов имеются комплекты лабораторного оборудования для каждого учащегося. Библиотека лаборатории включает учебники, учебные пособия и дидактические материалы.
физическая культура	Большой спортивный зал, стойки баскетбольные, волейбольные сетки, мячи, маты и другой спортивный инвентарь

Все помещения обеспечены комплектами оборудования для реализации всех предметных областей и внеурочной деятельности, включая расходные материалы и канцелярские принадлежности, а также мебелью, офисным оснащением и необходимым инвентарём.

Материально-технические условия реализации ООП НОО обеспечивают:

реализацию национальных, региональных и этнокультурных особенностей;

реализацию индивидуальных учебных планов обучающихся, осуществления их самостоятельной образовательной деятельности;

включения обучающихся в проектную и учебно-исследовательскую деятельность, проведения наблюдений и экспериментов, в том числе с использованием: учебного лабораторного оборудования; цифрового (электронного) и традиционного измерения, включая определение местонахождения; виртуальных лабораторий, вещественных и виртуально-наглядных моделей и коллекций основных математических и естественно-научных объектов и явлений;

создания материальных и информационных объектов с использованием ручных и электроинструментов, применяемых в избранных для изучения распространенных технологиях (индустриальных, сельскохозяйственных, технологиях ведения дома, информационных и коммуникационных технологиях), и таких материалов, как дерево, пластик, металл, бумага, ткань, глина;

формирования личного опыта применения универсальных учебных действий в экологически ориентированной социальной деятельности, развитие экологического мышления и экологической культуры;

наблюдений, наглядного представления и анализа данных; использования цифровых планов и карт, спутниковых изображений;

физического развития, систематических занятий физической культурой и спортом, участия в физкультурно-спортивных и оздоровительных мероприятиях;

проектной деятельности обучающихся в информационно-образовательной среде организации, осуществляющей образовательную деятельность;

проектирования и организации своей индивидуальной и групповой деятельности, организации своего времени с использованием ИКТ; планирования учебной деятельности, фиксирования её реализации в целом и отдельных этапов (выступлений, дискуссий, экспериментов);

обеспечения доступа в школьной библиотеке к учебной и художественной литературе, коллекциям медиаресурсов на электронных носителях;

исполнения, сочинения и аранжировки музыкальных произведений с применением традиционных народных и современных инструментов и цифровых технологий;

планирования учебной деятельности, фиксации её динамики, промежуточных и итоговых результатов;

проведения массовых мероприятий, собраний, представлений; досуга и общения обучающихся с возможностью для массового просмотра кино- и видеоматериалов, организации сценической работы, театрализованных представлений, обеспеченных озвучиванием, освещением и мультимедиа сопровождением;

выпуска школьных печатных изданий, организации качественного горячего питания, медицинского обслуживания и отдыха обучающихся.

Все указанные виды деятельности обеспечены расходными материалами.

Информационно-образовательная среда включает:

технические средства: мультимедийный проектор и экран; принтер; цифровая видеокамера; сканер; микрофон; музыкальная клавиатура; оборудование компьютерной сети;

программные инструменты: операционные системы и служебные инструменты; орфографический корректор для текстов на русском и иностранном языках; текстовый редактор для работы с русскими и иноязычными текстами; графический редактор для обработки растровых изображений музыкальный редактор; редактор подготовки презентаций; редактор видео; редактор звука;

- обеспечение технической, методической и организационной поддержки: разработка планов, дорожных карт, заключение договоров; подготовка локальных актов образовательной организации;

- отображение образовательной деятельности в информационной среде: размещаются домашние задания (текстовая формулировка, видеофильм для анализа, географическая карта), творческие работы учителей и обучающихся, осуществляется связь учителей, администрации, родителей, органов управления, осуществляется методическая поддержка учителей (интернет-школа, интернет-ИПК, мультимедиаколлекция);

компоненты на бумажных носителях: учебники; рабочие тетради (тетради-тренажеры).

№ п/п	Необходимые средства	Наличие
1.	Технические средства мультимедийный проектор; принтер интерактивная доска	6 6 5 17
2.	Обеспечение технической, методической и организационной поддержки разработка планов, дорожных карт заключение договоров подготовка локальных актов образовательной организации	Имеется Имеется Имеется
3.	Отображение образовательной деятельности в информационной среде размещаются домашние задания (текстовая формулировка, видеофильм для анализа, географическая карта) творческие работы учителей и обучающихся осуществляется связь учителей, администрации, родителей, органов управления осуществляется методическая поддержка учителей (интернет-школа, интернет-ИПК, мультимедиаколлекция)	Да Да Да Да
4.	Компоненты на бумажных носителях учебники рабочие тетради (тетради-тренажеры)	Да

Список библиотечного фонда
для реализации ООП НОО

Список учебников федерального компонента
для использования в образовательном процессе.

№	Клас с	Предмет	Автор	Издательство
1	1	Азбука в 2-х ч.	Горецкий В.Г., Кирюшкин В.А., Виноградская Л.А.	Издательство "Просвещени е"
2	1	Русский язык	Канакина В.П., Горецкий В.Г.	Издательство "Просвещени е"
3	1	Литературное чтение в 2-х ч.	Климанова Л.Ф., Горецкий В.Г., Голованова М.В.	Издательство "Просвещени е"
4	1	Математика в 2-х ч.	Моро М.И., Волкова С И., Степанова С.В.	Издательство "Просвещени е"
5	1	Окружающий мир в 2-х ч	Плешаков А.А.	Издательство "Просвещени е"
6	1	Музыка	Критская Е.Д., Сергеева Г.П., Шмагина Т.С.	Издательство "Просвещени е"
7	1	Изобразительное искусство	Неменская Л.А. /Под ред. Неменского Б.М.	Издательство "Просвещени е"
8	1	Технология	Роговцева Н.И., Богданова Н.В., Добромыслова Н.В.	Издательство "Просвещени е"
9	1	Физическая культура 1-4 кл.	Лях В.И.	Издательство "Просвещени е"
10	2	Русский язык в 2-х ч	Канакина В.П., Горецкий В.Г.	Издательство "Просвещение"
11	2	Литературное чтение в 2-х ч.	Климанова Л.Ф., Горецкий В.Г., Голованова М.В.	Издательство "Просвещение"
12	2	Английский язык	Быкова Н.И., Дули Д., Поспелова М.Д.	Издательство "Просвещение"
13	2	Математика в 2-х ч	Моро М.И., Бантова М.А., Бельтюкова Г.В.	Издательство "Просвещение"
14	2	Окружающий мир в 2-х ч.	Плешаков А.А.	Издательство "Просвещение"
15	2	Музыка	Критская Е.Д., Сергеева Г.П., Шмагина Т.С.	Издательство "Просвещение"
16	2	Изобразительное искусство	Коротеева Е.И. / Под ред. Неменского Б.М.	Издательство "Просвещение"
17	2	Физическая культура 1-4 кл.	Лях В.И.	Издательство "Просвещение"
18	2	Технология	Роговцева Н.И., Богданова Н.В., Добромыслова Н.В.	Издательство "Просвещение"
19	3	Русский язык в 2-х ч.	Канакина В.П., Горецкий В.Г.	Издательство "Просвещение"
20	3	Литературное чтение в 2-х ч.	Климанова Л.Ф., Горецкий В.Г., Голованова М.В.	Издательство "Просвещение"
21	3	Английский язык	Быкова Н.И., Дули Д., Поспелова М.Д.	Издательство "Просвещение"
22	3	Математика	Моро М.И., Бантова М.А.,	Издательство

		в 2-х ч.	Бельтюкова Г.В.	"Просвещение"
23	3	Окружающий мир в 2-х ч.	Плешаков А.А.	Издательство "Просвещение"
24	3	Музыка	Критская Е.Д., Сергеева Г.П., Шмагина Т.С.	Издательство "Просвещение"
25	3	Изобразительное искусство	Горяева Н.А., Неменская Л.А., Питерских А.С. и др. / Под ред. Неменского Б.М.	Издательство "Просвещение"
26	3	Технология	Роговцева Н.И., Богданова Н.В., Добромыслова Н.В.	Издательство "Просвещение"
27	3	Физическая культура 1-4 кл.	Лях В.И.	Издательство "Просвещение"
28	4	Русский язык в 2-х ч	Канакина В.П., Горецкий В.Г.	Издательство "Просвещение"
29	4	Литературное чтение в 2-х ч.	Климанова Л.Ф., Горецкий В.Г., Голованова М.В.	Издательство "Просвещение"
30	4	Английский язык в 2-х ч.	Быкова Н.И., Дули Д., Поспелова М.Д.	Издательство "Просвещение"
31	4	Математика в 2-х ч.	Моро М.И., Бантова М.А., Бельтюкова Г.В.	Издательство "Просвещение"
32	4	Окружающий мир в 2-х ч.	Плешаков А.А., Крючкова Е.А.	Издательство "Просвещение"
33	4	Музыка	Критская Е.Д., Сергеева Г.П., Шмагина Т.С.	Издательство "Просвещение"
34	4	Изобразительное искусство	Неменская Л.А. / Под ред. Неменского Б.М.	Издательство "Просвещение"
35	4	Технология	Роговцева Н.И., Богданова Н.В., Шипилова Н.В.	Издательство "Просвещение"
36	4	Основы религиозных культур и светской этики. Основы исламской культуры	Латышина Д.И., Муртазин М.Ф.	Издательство "Просвещени е"
37	4	Физическая культура 1-4 кл.	Лях В.И.	Издательство "Просвещени е"

Список учебников федерального компонента для учащихся с ОВЗ

№	Клас с	Предмет	Автор	Издательство
1	2	Русский язык. 2 класс (для обучающихся с интеллектуальными нарушениями). В 2 частях.	Якубовская Э.В., Коршунова Я.В.	Издательство "Просвещение"
2	3	Русский язык. 3 класс (для обучающихся с интеллектуальными нарушениями). В 2 частях.	Якубовская Э.В. Коршунова Я.В.	Издательство "Просвещение"
3	4	Русский язык 4 класс (для обучающихся с интеллектуальными нарушениями). В 2 частях.	Якубовская Э.В., Коршунова Я.В.	Издательство "Просвещение"
4	2	Чтение. 2 класс (для обучающихся с интеллектуальными нарушениями). В 2 частях.	Ильина С.Ю., Аксёнова А.К., Головкина Т.М.	Издательство "Просвещение"

5	3	Чтение. 3 класс (для обучающихся с интеллектуальными нарушениями). В 2 частях.	Ильина С. Ю., Богданова А. А.	Издательство "Просвещение"
6	4	Чтение. 4 класс (для обучающихся с интеллектуальными нарушениями). В 2 частях	Ильина С.Ю.	Издательство "Просвещение"
7	2	Речевая практика. 2 класс (для обучающихся с интеллектуальными нарушениями).	Комарова С.В.	Издательство "Просвещение"
8	3	Речевая практика. 3 класс (для обучающихся с интеллектуальными нарушениями).	Комарова С.В.	Издательство "Просвещение"
9	4	Речевая практика 4 класс (для обучающихся с интеллектуальными нарушениями)	Комарова С.В.	Издательство "Просвещение"
10	2	Математика. 2 класс (для обучающихся с интеллектуальными нарушениями). В 2 частях.	Алышева Т.В.	Издательство "Просвещение"
11	3	Математика. 3 класс (для обучающихся с интеллектуальными нарушениями). В 2 частях.	Алышева Т.В.	Издательство "Просвещение"
12	4	Математика. 4 класс (для обучающихся с интеллектуальными нарушениями). В 2 частях.	Алышева Т.В. Яковлева И.М.	Издательство "Просвещение"
13	2	Мир природы и человека. 2 класс (для обучающихся с интеллектуальными нарушениями). В 2 частях.	Матвеева Н.Б., Ярочкина И.Я., Попова М.А.	Издательство "Просвещение"
14	3	Мир природы и человека. 3 класс (для обучающихся с интеллектуальными нарушениями). В 2 частях.	Матвеева Н.Б., Ярочкина И.Я., Попова М.А.	Издательство "Просвещение"
15	4	Мир природы и человека. 4 класс (для обучающихся с интеллектуальными нарушениями). В 2 частях.	Матвеева Н.Б. Ярочкина И.А. Попова М.А. и др.	Издательство "Просвещение"

Список учебников регионального и этнокультурного компонента для использования в образовательном процессе.

№	Клас с	Предмет	Автор	Издательство
1	1	Абат (Букварь)	Солтаханов З.Х. Солтаханов И.Э.	АО «ИПК» Грозненский рабочий»
2	2	Нохчийнмтт (Чеченский язык)	Солтаханов З.Х. Солтаханов И.Э. Эдилов С.Э.	АО «ИПК» Грозненский рабочий»
3	3	Нохчийнмтт (Чеченский язык)	Солтаханов З.Х. Солтаханов И.Э. Эдилов С.Э.	АО «ИПК» Грозненский рабочий»
4	4	Нохчийнмтт (Чеченский язык)	Солтаханов З.Х. Солтаханов И.Э. Эдилов С.Э.	АО «ИПК» Грозненский рабочий»
5	2	Дешаран книжка (Литературное чтение на	Солтаханов З.Х. Солтаханов И.Э.	АО «ИПК» «Грозненский рабочий»

		чеченском языке)		
6	3	Дешаран книжка (Литературное чтение на чеченском языке)	Солтаханов З.Х. Солтаханов И.Э.	АО «ИПК» Грозненский рабочий»
7	4	Дешаран книжка (Литературное чтение на чеченском языке)	Солтаханов З.Х. Солтаханов И.Э.	АО «ИПК» Грозненский рабочий»

Список
педагогических работников реализующих ООП НОО
в 2024-2025 году

Кадровые условия реализации основной образовательной программы начального общего образования.

Обеспеченность кадровыми условиями включает в себя:

-укомплектованность образовательной организации педагогическими, -руководящими и иными работниками;

-уровень квалификации педагогических и иных работников образовательной организации, участвующих в реализации основной образовательной программы и создании условий для её разработки и реализации;

-непрерывность профессионального развития педагогических работников -образовательной организации, образовательную программу начального общего образования.

Укомплектованность образовательной организации педагогическими, руководящими и иными работниками характеризуется замещением 100 % вакансий, имеющихся в соответствии с утверждённым штатным расписанием.

Уровень квалификации работников МБОУ «Дубовская СОШ», реализующего программу начального общего образования, для каждой занимаемой должности соответствует квалификационным характеристикам по соответствующей должности, а для педагогических работников – также квалификационной категории.

Непрерывность профессионального развития работников МБОУ «Дубовская СОШ», реализующего программу начального общего образования, обеспечивается освоением работниками дополнительных профессиональных образовательных программ в объеме не менее 72 часов, не реже чем каждые три года в образовательных учреждениях, имеющих лицензию на право ведения данного вида образовательной деятельности.

В системе образования созданы условия для комплексного взаимодействия образовательных учреждений, обеспечивающие возможность восполнения недостающих кадровых ресурсов, ведения постоянной методической поддержки, получения оперативных консультаций по вопросам реализации основной образовательной программы начального общего образования, использования инновационного опыта других образовательных учреждений, проведения комплексных мониторинговых исследований результатов образовательного процесса и эффективности инноваций.

Для реализации программы начального общего образования укомплектована кадрами, имеющими необходимую квалификацию для решения задач, определенных ООП НОО.

№ п/п	ФИО полностью	Число, месяц, год рождения	Образование (уч.завед.год окончания, спец- ность)	Предмет, класс.	Дата, год и место прохождения последних курсов ПК	Адрес электронной почты и контактный телефон для служебного пользования
1.	Тарлаханова Пирдоз Водородиевна	13.10 1975	Сред. спец. пед., Грозн. пед. колледж, 1995, учитель начальных классов	За,4б учитель нач. классов	Май 2022г. ФГАОУ ДПО «Академия реализации государственной политики и профессионального развития работников образовани	polina13091975@gmail.com 8-922-071-63-57

					я Министерства просвещения РФ» «Реализация требований обновлённых ФГОС НОО, ФГОС ООО в работе учителя» 36ч.	
2.	Далаева Надежда Алексеевна	11.07.1970	Ср. спец. пед., Грозн. пед. Училище, 1989. Воспитатель в дошкольных учреждениях	1а класс учитель начальных классов	Май 2022г. ФГАОУ ДПО «Академия реализации государственной политики и профессионального развития работников образования Министерства просвещения РФ» «Реализация требований обновлённых ФГОС НОО, ФГОС ООО в работе учителя» 36ч.	dubovskaya_sosh1@mail.ru 8-928-986-06-12
3.	Хункарханова Милана Сулеймановна	02.03.1990	Высшее, ЧГПИ, г. Грозный, 2011, история и юриспруденция	2а учитель начальных классов	Май 2022г. ФГАОУ ДПО «Академия реализации государственной политики	deni.hpp@mail.ru 8-928-745-35-33

					и профессионально-го развития работников образования Министерства просвещения РФ» «Реализация требований обновлённых ФГОС НОО, ФГОС ООО в работе учителя» 36ч.	
4.	Панюшкина Светлана Васильевна	21.12.1968	Ср. спец. пед., Грозн. пед. уч 1993. Воспитание в дошкольных учреждениях	2Б,3б класс учитель нач. классов	Март 2022г. ГБУДПО ЧР«Институт развития образования» «Реализация требований обновлённых ФГОС НОО, ФГОС ООО в работе учителя» 36ч.	panyushkina.1968@mail.ru 8-938-990-92-38
5.	Турпулханова аза Саид-Ахметовна	30.09.2005	Среднее профессиональное, ГПОБУ РД «Дагестанский профессионально-педагогический колледж» г.Кизляр	1б учитель нач. классов	ФГАОУ ДПО «Академия реализации государственной политики и профессионального развития работников образования Министерства просвещения РФ»	azss2024@mail.ru 8-938 156 94 62

					«Реализация требований обновлённых ФГОС НОО, ФГОС ООО в работе учителя» 36ч.	
6	Турпулханова Марха Хамидовна	15.09.1976	ЧГПИ, г.Грозный, 2000, учитель начальных классов	4а класс учитель нач. классов	Май 2022г. ФГАОУ ДПО «Академия реализации государственной политики и профессионального развития работников образования Министерства просвещения РФ» «Реализация требований обновлённых ФГОС НОО, ФГОС ООО в работе учителя» 36ч.	tmh2012@mail.ru 8-928-890-60-14
7	Эдилханова Мата Султановна	30.06.1999	Среднее профессиональное, ГПОБУ РД «Дагестанский профессионально-педагогический колледж» г.Кизляр,	1а,1б,2б класс	Сентябрь 2022 ООО «Институт развития образования, квалификации переподготовки» «Особенности введения и реализации	edilhanova990630@mail.ru 8963 708 35 83

					обновлен рго ФГОС ОО и НОО» 72ч.	
--	--	--	--	--	--	--

Профессиональное развитие и повышение квалификации педагогических работников.

Основным условием формирования и наращивания необходимого и достаточного кадрового потенциала образовательной организации является обеспечение в соответствии с новыми образовательными реалиями и задачами адекватности системы непрерывного педагогического образования происходящим изменениям в системе образования в целом. При этом темпы модернизации подготовки и переподготовки педагогических кадров должны опережать темпы модернизации системы образования.

Ожидаемый результат повышения квалификации – профессиональная готовность работников образования к реализации ФГОС НОО:

обеспечение оптимального вхождения работников образования в систему ценностей современного образования;

принятие идеологии ФГОС НОО;

освоение новой системы требований к структуре основной образовательной программы, результатам её освоения и условиям реализации, а также системы оценки итогов образовательной деятельности обучающихся;

овладение учебно – методическими и информационно – методическими ресурсами, необходимыми для успешного решения задач ФГОС НОО.

Одним из условий готовности образовательной организации к реализации ФГОС НОО является создание системы методической работы, обеспечивающей сопровождение деятельности педагогов на всех этапах реализации требований ФГО

Рабочая программа
курса внеурочной деятельности «Разговоры о важном»
для 1–4-х классов

Пояснительная записка

Рабочая программа данного учебного курса внеурочной деятельности разработана в соответствии с требованиями:

Федерального закона от 29.12.2012 № 273 «Об образовании в Российской Федерации»;
приказа Минпросвещения от 31.05.2021 № 286 «Об утверждении федерального государственного образовательного стандарта начального общего образования»;

приказ Минпросвещения от 18.05.2023 № 372 «Об утверждении федеральной образовательной программы начального общего образования»;

Методических рекомендаций «Разговоры о важном» 2023 года, разработанных ФГБНУ «Институт стратегии развития образования»;

Стратегии развития воспитания в Российской Федерации на период до 2025 года, утвержденной распоряжением Правительства от 29.05.2015 № 996-р;

СП 2.4.3648-20;

СанПиН 1.2.3685-21;

рабочей программы курса внеурочной деятельности «Разговоры о важном» на 2023/24 учебный год, разработанной ФГБНУ «Институт стратегии развития образования»;

основной образовательной программы НОО МБОУ «СОШ №19» г. Грозного.

Цель курса: развитие у обучающихся ценностного отношения к Родине, природе, человеку, культуре, знаниям, здоровью.

Задачи курса:

Формировать:

российскую гражданскую идентичность обучающихся;

интерес к познанию;

осознанное отношение к своим правам и свободам и уважительного отношения к правам и свободам других;

мотивацию к участию в социально-значимой деятельности;

готовность к личностному самоопределению.

Развивать:

общекультурную компетентность школьников;

умение принимать осознанные решения и делать выбор.

Способствовать:

осознанию обучающимися своего места в обществе;

самопознанию обучающихся, познанию своих мотивов, устремлений, склонностей;

выстраиванию обучающимися собственного поведения с позиции нравственных и правовых норм.

Место курса в плане внеурочной деятельности МБОУ «СОШ №19» г. Грозного: учебный курс предназначен для обучающихся 1–4-х классов; рассчитан на 1 час в неделю/33 часа в год в 1-х классах, 34 часа во 2–4-х классах.

Форма проведения внеурочных занятий «Разговоры о важном» – разговор и/или беседа с обучающимися. Занятия позволяют обучающемуся вырабатывать собственную мировоззренческую позицию по обсуждаемым темам.

Основные темы занятий связаны с важнейшими аспектами жизни человека в современной России: знанием родной истории и пониманием сложностей современного мира, техническим прогрессом и сохранением природы, ориентацией в мировой художественной культуре и повседневной культуре поведения, доброжелательным отношением к окружающим и ответственным отношением к собственным поступкам.

Программа курса внеурочной деятельности разработана с учетом рекомендаций ФОП НОО. Это позволяет на практике соединить обучающую и воспитательную деятельность педагога, ориентировать ее не только на интеллектуальное, но и на нравственное, социальное развитие ребенка. Это проявляется:

в выделении в цели программы ценностных приоритетов;

в приоритете личностных результатов реализации программы внеурочной деятельности, нашедших свое отражение и конкретизацию в примерной программе воспитания;

в интерактивных формах занятий для обучающихся, обеспечивающих их вовлеченность в совместную с педагогом и сверстниками деятельность.

В основе определения содержания и тематики внеурочных занятий лежат два принципа:

Соответствие датам календаря.

Значимость для обучающегося события (даты), которое отмечается в календаре в текущем году.

Даты календаря можно объединить в две группы:

Даты, связанные с событиями, которые отмечаются в постоянные числа ежегодно: государственные и профессиональные праздники, даты исторических событий. Например, «День народного единства», «День защитника Отечества», «Новогодние семейные традиции разных народов России», «День учителя (советники по воспитанию)», «День российской науки» и т. д.

Юбилейные даты выдающихся деятелей науки, литературы, искусства. Например, «190-летие со дня рождения Д. Менделеева. День российской науки», «215-летие со дня рождения Н. В. Гоголя», «Русский язык. Великий и могучий. 225 лет со дня рождения А. С. Пушкина».

В программе предлагается несколько тем внеурочных занятий, которые не связаны с текущими датами календаря, но являющиеся важными в воспитании школьника. К примеру: «Мы вместе», «О взаимоотношениях в коллективе (Всемирный день психического здоровья, профилактика буллинга)» и др.

Внеурочные занятия входят в общую систему воспитательной работы школы, поэтому тематика и содержание должны обеспечить реализацию их назначения и целей: становление у обучающихся гражданско-патриотических чувств. Поэтому в планируемых результатах каждого сценария внеурочного занятия выделяются нравственные ценности, которые являются предметом обсуждения.

Основные ценности

1. Историческая память

историческая память – обязательная часть культуры народа и каждого гражданина; историческая память соединяет прошлое, настоящее, позволяя сохранить и продолжить достижения, мудрость, опыт, традиции прошлых поколений;

историческая память есть культура целого народа, которая складывается из объединения индивидуальных переживаний, и включает важнейшие нравственные качества: благодарность, уважение, гордость потомков за жизнь и подвиги предков.

Осознание этой нравственной ценности базируется на конкретном содержании занятия. Например, тема «День народного единства» рассматривается на известных исторических фактах – единение людей, когда Родина нуждается в защите в 1612 г.

2. Преемственность поколений

каждое следующее поколение учится у предыдущего: осваивает, воссоздаёт, продолжает его достижения, традиции;

семья построена на сохранении преемственности поколений.

Память о предыдущих поколениях бережно хранится в предметах, фото, вещах, а также в гуманном отношении к старшим поколениям. Например, тема: «О взаимоотношениях в семье (День матери)». Обсуждается проблема: каждое поколение связано с предыдущими и последующими общей культурой, историей, средой обитания, языком общения. Каждый человек должен воспитывать в себе качества, которые были характерны для наших предков, людей далёких поколений: любовь к родной земле, малой родине, Отечеству.

3. Патриотизм – любовь к Родине

патриотизм (любовь к Родине) – самое главное качества гражданина; любовь к своему Отечеству начинается с малого — с привязанности к родному дому, малой родине;

патриотизм строится на ответственности за судьбу своей родной земли; чувстве гордости за историю, культуру своего народа и народов России.

Эта высшая нравственная ценность является приоритетной во всех сценариях «Разговоров о важном». В каждом сценарии, в соответствии с содержанием, раскрывается многогранность чувства патриотизма и его проявления в разных сферах человеческой жизни.

4. Доброта, добрые дела

доброта — это способность (желание и умение) быть милосердным, поддержать, помочь без ожидания благодарности;

благотворительность — проявление добрых чувств; благотворительность была распространена в России в прошлые века, что стало сегодня примером для подражания.

Например, тема «Мы вместе». Разговор о добрых делах граждан России в прошлые времена и в настоящее время, тема волонтерства.

5. Семья и семейные ценности

семья связана не только общим местом проживания, общим хозяйством, общими делами, но и значимыми ценностями — взаимопониманием, взаимоподдержкой, традициями и т. д.;

каждый член семьи имеет свои обязанности, но всегда готовы прийти на помощь другому: взять на себя его дела, проявить внимание, оказать помощь друг другу;

обучающийся должен ответственно относиться к своей семье, участвовать во всех ее делах, помогать родителям;

семейные ценности всегда были значимы для народов России; семейные ценности представлены в традиционных религиях России.

Тема семьи, семейных взаимоотношений и ценностей является предметом обсуждения на занятиях, посвященных темам: «О взаимоотношениях в семье (День матери)», «Новогодние семейные традиции разных народов России» и др.

6. Культура России

культура общества — это достижения человеческого общества, созданные на протяжении его истории;

российская культура богата и разнообразна, она известна и уважаема во всем мире;

культура представлена достижениями в материальной сфере (строительство, техника, предметы быта и др.), в духовной сфере (народное творчество, литература, изобразительное искусство, музыка, театр и др.), а также в этике, культуре взаимоотношений людей.

Темы, связанные с осознанием обучающимися этой социальной ценности, подробно и разносторонне представлены в «Разговорах о важном». Поэтому многие сценарии построены на чтении поэзии, обсуждении видеофильмов, произведений живописи и музыки: «По ту сторону экрана. 115 лет кино в России», «Цирк! Цирк! Цирк! (к Международному дню цирка)».

7. Наука на службе Родины

наука обеспечивает прогресс общества и улучшает жизнь человека;

в науке работают талантливые, творческие люди, бесконечно любящие свою деятельность;

в России совершено много научных открытий, без которых невозможно представить современный мир.

О такой ценности общества и отдельно взятого человека учащиеся узнают в процессе обсуждения тем: «190 лет со дня рождения Д. Менделеева. День российской науки», «Я вижу Землю! Это так красиво».

На внеурочных занятиях как неучебных формируются определенные ценности: высшие нравственные чувства и социальные отношения. В течение года учащиеся много раз будут возвращаться к обсуждению одних и тех же понятий, что послужит постепенному осознанному их принятию.

Содержание курса внеурочной деятельности

С чего начинается Родина? Колыбельная песня мамы, первая игрушка, первая книга. Малая Родина: родная природа, школа, друзья, культура и история родного края. Ответственность гражданина за судьбу своей Отчизны. Историческая память народа и каждого человека. Связь (преемственность) поколений — основа развития общества и каждого человека. Историческая память — это стремление поколения, живущего в настоящее время, принять и воспитывать в себе качества, которые отражают нравственные ценности предыдущих поколений («Там, где Россия», «Что такое Родина? (региональный и местный компонент)», «День народного единства», «Урок памяти»).

Любовь к Родине, патриотизм — качества гражданина России. Любовь к родному краю, способность любоваться природой, беречь её — часть любви к Отчизне. Преемственность поколений в готовности защищать родную землю. Великая Отечественная война: герои, подвиги, самопожертвование. Непокоренный Ленинград: страницы истории блокады города («Зоя. К 100-летию со дня рождения Зои Космодемьянской», «Непокоренные. 80 лет со дня полного освобождения Ленинграда от фашистской блокады», «День защитника Отечества. 280 лет со дня рождения Ф. Ушакова», «Союзники России», «Урок памяти»).

Конституция Российской Федерации — главный закон государства. Что такое права и обязанности гражданина. Права ребёнка в России. Примеры выполнения обязанностей членами общества. Избирательная система в России (общее представление) («Главный закон страны», «Избирательная система России (30 лет ЦИК)», «Налоговая грамотность»).

Любовь к родной природе, ее охрана и защита – проявление патриотических чувств. Россия от края и до края: разнообразие природы, объекты природы, вошедшие в список мирового достояния ЮНЕСКО. Природа малой Родины. Природные достопримечательности Поволжья, Севера, Сибири, Дальнего Востока. Крым – природная жемчужина. Симферополь — столица 13 Республики Крым, «ворота Крыма» («Крым. Путь домой», «Я вижу Землю! Это так красиво», «Экологичное потребление»).

Нравственные ценности российского общества. Трудовая деятельность россиян, созидательный труд на благо Отчизны. Многообразие профессий, люди особых профессий (спецназ, МЧС, полиция, гражданская авиация) («День спецназа», «Первым делом самолеты»). О гражданской авиации». Герои нашего времени. Профессии прошлого и профессии будущего — что будет нужно стране, когда я вырасту? Профессии моих родителей, бабушек и дедушек. Профессиональные династии. Зачем нужно учиться всё время, пока работаешь? («Труд крут!», «Как найти свое место в обществе», «Герои нашего времени»).

Гуманизм, доброта, волонтерская деятельность — качество настоящего человека, способность оказать помощь, поддержку, проявить заботу и милосердие. Доброе дело: кому оно необходимо и для кого предназначено. Добрые дела граждан России в прошлые времена: благотворительность граждан; пожертвование как одна из заповедей в традиционных религиях. Деятельность добровольцев как социальное служение в военное и мирное время: примеры из истории и современной жизни. Качества людей, которых называют добровольцами: милосердие, гуманность, сопереживание. Как младший школьник может проявить добрые чувства к другим людям? («Мы вместе», «О взаимоотношениях в коллективе (Всемирный день психического здоровья, профилактика буллинга)»).

Детские общественные организации в России и их деятельность. Мы вместе, и мы делаем добрые дела. Наша помощь нужна тем, кто в ней нуждается: больным, старым, слабым («Будь готов! Ко дню детских общественных организаций»). Всемирный фестиваль молодежи.

Учебный коллектив. Правила взаимодействия в учебной деятельности. Взаимоответственность членов учебного коллектива за успехи одноклассников, помощь, поддержка в коллективе – залог его благополучия и отсутствия конфликтов. Противостояние отрицательным влияниям («Всемирный день психического здоровья, профилактика буллинга»), «Россия – здоровая держава»).

Государственные праздники Российской Федерации. Новый год — замечательный общенародный праздник. Традиции празднования Нового года в разных странах. История возникновения новогоднего праздника в России. Рождество (7 января). История праздника Рождества Христова. Рождественские традиции в России. История создания новогодних игрушек («Новогодние семейные традиции разных народов России»).

День российской науки (8 февраля). Наука и научные открытия в России. Значение научных открытий для прогресса общества и развития человека. Преемственность поколений в научных достижениях. Выдающиеся ученые прошлых веков: М.В. Ломоносов, Д.И. Менделеев, К. Э. Циолковский. Научные открытия российских учёных, без которых невозможно представить современный мир: телеграф, цветная фотография, радиоприёмник, ранцевый парашют, наркоз, искусственное сердце. Качества ученого: талант, вдохновение, упорство, увлеченность. Проявление интереса к научным знаниям и деятельности российских ученых. Желание расширять свои знания, участвовать в школьной опытно исследовательской деятельности. Что такое виртуальный мир и кто его создаёт? «Плюсы» и «минусы» виртуального мира. Правила безопасного пользования Интернет-ресурсами. («Россия: взгляд в будущее», «Технологический суверенитет/цифровая экономика/новые профессии», «190 лет со дня рождения Д. Менделеева. День российской науки»).

День защитника Отечества (23 февраля). История рождения праздника. Защита Отечества — обязанность гражданина Российской Федерации, проявление любви к родной земле, Родине. Армия в годы войны и мирное время: всегда есть место подвигу.

Качество российского воина: смелость, героизм, самопожертвование («День защитника Отечества. 280 лет со дня рождения Ф. Ушакова»).

Международный женский день (8 марта) — праздник благодарности и любви к женщине. Женщина в современном обществе — труженица, мать, воспитатель детей. Великие женщины в истории России, прославившие свою Отчизну («О взаимоотношениях в семье (День матери)»).

День космонавтики (12 апреля). Страницы истории российской космонавтики. Первый искусственный спутник Земли; Луноход-1; первый полёт человека в космос — Ю. А. Гагарин; первый выход в открытый космос — А. А. Леонов; самый длительный полёт в космосе — Валерий Поляков. Гордость россиян за успехи страны в освоении космоса («Я вижу Землю! Это так красиво»).

Праздник Весны и Труда (1 мая). Истории праздника — 100 лет. Последний весенний месяц связан с разнообразными работами в поле, в саду, в огороде. С давних времен люди желали друг другу хорошего урожая, удачного лета. Традиция изменилась, когда женщины-работницы выступили на митинге с требованиями прекратить эксплуатировать детский труд и повысить заработную плату женщинам («Труд крут!»).

День Победы (9 мая). Великая победа советской армии в Великой Отечественной войне. Какое чувство вело советских людей на борьбу за свободу своей Родины? Вклад в победу советских воинов, тыла, партизанского движения. Кто такие фашисты? Почему они хотели сделать все народы своими рабами? Преступления нацистов: концлагерь как места принудительной жестокой изоляции. Дети Освенцима. 11 апреля — день освобождения узников концлагерей. Связь (преемственность) поколений: бессмертный полк — помним, любим, гордимся («День памяти»).

День России (12 июня) — праздник всех, кто любит свою страну, заботиться о ее процветании. Этот праздник — символ свободы, гражданского мира, согласия всех народов Российской Федерации. В этот день каждый еще раз вспомнит о том, что Россия — это мы, живущие в больших и малых городах, на берегах Северного Ледовитого океана и на склонах Кавказских гор, в Поволжье и за Уралом. В этот день мы еще раз убеждаемся, что все народы нашей страны — едины («Там, где Россия»).

День знаний (1 сентября). Наша страна предоставляет любому ребёнку возможность с 6,5 лет учиться в школе. Знания — ценность, которая необходима не только каждому человеку, но и всему обществу. Знания — основа успешного развития человека и общества. Каждый должен стремиться к обогащению и расширению своих знаний («День Знаний»).

День учителя (5 октября). Учитель — важнейшая в обществе профессия. Назначение учителя — социальное служение, образование и воспитание подрастающего поколения. Учитель — советчик, помощник, участник познавательной деятельности школьников. Оценка учительского труда. Страницы истории развития образования. Первые школы, первые учителя-монахи. Влияние книгопечатания на развитие образования. И. Федоров. Великие педагоги прошлого. Учебники К.Д. Ушинского для обучения грамоте детей. Яснополянская школа Л. Н. Толстого («День учителя (советники по воспитанию)»).

День народного единства (4 ноября). Этот праздник — проявление гордости и поклонения предшествующим поколениям, которые не раз проявляли патриотические чувства, объединялись в те времена, когда Родина нуждалась в защите. Так было в 1612 году, когда Минин и Пожарский собрали народное ополчение для борьбы с иноземными захватчиками. Так было в 1941-1945 годах во время Великой Отечественной войны с фашистами. («День народного единства»).

Различные праздники, посвященные истории и культуре России. Историческая память: Пётр и Феврония Муромские — символ любви и взаимопонимания в семейной жизни. Ценности российской семьи: любовь, взаимопонимание, участие в семейном хозяйстве, воспитании детей). Семья — первый в жизни ребенка коллектив. Традиции, обычаи, трудовая и досуговая деятельность; взаимоотношения в семьях разных народов РФ. Поколения в семье. Семейное «древо». Особое отношение к старшему поколению, проявление действенного уважения, внимания к бабушкам и дедушкам, забота о них. Роль отца в семье, участие в хозяйственной деятельности, досуге семьи, укреплении традиционных семейных ценностей. Понимание роли отца как родителя, участие в воспитании детей, отцовское влияние на сына и/или дочь. Мать, мама — главные в жизни человека слова. Мать — хозяйка в доме, хранительница семейного очага, воспитательница

детей. С первых дней жизни рядом с ребёнком всё время присутствует мама — человек, чьё сердце бьётся чаще и сильнее, чем у других людей («О взаимоотношениях в семье (День матери)»).

Культура России. Что такое творчество? Люди творческих профессий: поэты, художники, композиторы, артисты, создатели игрушек. Примеры народных промыслов. Искусство в жизни человека. Страницы истории становления искусства в России: от Древней Руси до современности (скоморохи, первые театры опера и балета, драматические театры в России). Музыкальное, изобразительное, театральное, цирковое искусства и его выдающиеся представители. К. С. Станиславский — великий деятель театрального искусства: яркие страницы жизни и деятельности. Значение российской культуры для всего мира («По ту сторону экрана. 115 лет кино в России», «Цирк! Цирк! Цирк! (К Международному дню цирка)», «От «А» до «Я», 450 лет «Азбуке» Ивана Федорова»).

Великая российская литература. Великие поэты России: А. С. Пушкин — создатель нового русского языка поэзии. Памятные даты календаря: дни памяти российских писателей и поэтов прошлых веков. Николай Васильевич Гоголь — русский писатель, внесший вклад в развитие отечественной литературы («215 лет со дня рождения Н. В. Гоголя», «Русский язык. Великий и могучий. 225 лет со дня рождения А. С. Пушкина»).

Планируемые результаты освоения курса внеурочной деятельности

Личностные результаты

В сфере гражданско-патриотического воспитания: становление ценностного отношения к своей Родине — России; осознание своей этнокультурной и российской гражданской идентичности; сопричастность к прошлому, настоящему и будущему своей страны и родного края; уважение к своему и другим народам; первоначальные представления о человеке как члене общества, о правах и ответственности, уважении и достоинстве человека, о нравственно-этических нормах поведения и правилах межличностных отношений.

В сфере духовно-нравственного воспитания: признание индивидуальности каждого человека; проявление сопереживания, уважения и доброжелательности; неприятие любых форм поведения, направленных на причинение физического и морального вреда другим людям.

В сфере эстетического воспитания: уважительное отношение и интерес к художественной культуре, восприимчивость к разным видам искусства, традициям и творчеству своего и других народов; стремление к самовыражению в разных видах художественной деятельности.

В сфере физического воспитания, формирования культуры здоровья и эмоционального благополучия: соблюдение правил здорового и безопасного (для себя и других людей) образа жизни в окружающей среде (в том числе информационной); бережное отношение к физическому и психическому здоровью.

В сфере трудового воспитания: осознание ценности труда в жизни человека и общества, ответственное потребление и бережное отношение к результатам труда, интерес к различным профессиям.

В сфере экологического воспитания: бережное отношение к природе; неприятие действий, приносящих ей вред. В сфере понимания ценности научного познания: первоначальные представления о научной картине мира; познавательные интересы, активность, инициативность, любознательность и самостоятельность в познании.

Метапредметные результаты

Овладение универсальными учебными познавательными действиями:

1) базовые логические действия:

сравнивать объекты, устанавливать основания для сравнения, устанавливать аналогии; объединять части объекта (объекты) по определенному признаку; определять существенный признак для классификации, классифицировать предложенные объекты;

находить закономерности и противоречия в рассматриваемых фактах, данных и наблюдениях на основе предложенного педагогическим работником алгоритма;

выявлять недостаток информации для решения учебной (практической) задачи на основе предложенного алгоритма;

устанавливать причинно-следственные связи в ситуациях, поддающихся непосредственному наблюдению или знакомых по опыту, делать выводы;

2) базовые исследовательские действия:

определять разрыв между реальным и желательным состоянием объекта (ситуации) на основе предложенных педагогическим работником вопросов;

с помощью педагогического работника формулировать цель, планировать изменения объекта, ситуации;

сравнивать несколько вариантов решения задачи, выбирать наиболее подходящий (на основе предложенных критериев);

проводить по предложенному плану опыт, несложное исследование по установлению особенностей объекта изучения и связей между объектами (часть – целое, причина – следствие);

формулировать выводы и подкреплять их доказательствами на основе результатов проведенного наблюдения (опыта, измерения, классификации, сравнения, исследования);

прогнозировать возможное развитие процессов, событий и их последствия в аналогичных или сходных ситуациях;

3) работа с информацией:

выбирать источник получения информации;

согласно заданному алгоритму находить в предложенном источнике информацию, представленную в явном виде;

распознавать достоверную и недостоверную информацию самостоятельно или на основании предложенного педагогическим работником способа ее проверки;

соблюдать с помощью взрослых (педагогических работников, родителей (законных представителей) несовершеннолетних обучающихся) правила информационной безопасности при поиске информации в интернете;

анализировать и создавать текстовую, видео-, графическую, звуковую информацию в соответствии с учебной задачей;

самостоятельно создавать схемы, таблицы для представления информации.

Овладение универсальными учебными коммуникативными действиями:

1) общение:

воспринимать и формулировать суждения, выражать эмоции в соответствии с целями и условиями общения в знакомой среде;

проявлять уважительное отношение к собеседнику, соблюдать правила ведения диалога и дискуссии;

признавать возможность существования разных точек зрения;

корректно и аргументированно высказывать свое мнение;

строить речевое высказывание в соответствии с поставленной задачей;

создавать устные и письменные тексты (описание, рассуждение, повествование);

готовить небольшие публичные выступления;

подбирать иллюстративный материал (рисунки, фото, плакаты) к тексту выступления;

2) совместная деятельность:

формулировать краткосрочные и долгосрочные цели (индивидуальные с учетом участия в коллективных задачах) в стандартной (типовой) ситуации на основе предложенного формата планирования, распределения промежуточных шагов и сроков;

принимать цель совместной деятельности, коллективно строить действия по ее достижению: распределять роли, договариваться, обсуждать процесс и результат совместной работы;

проявлять готовность руководить, выполнять поручения, подчиняться;

ответственно выполнять свою часть работы;

оценивать свой вклад в общий результат;

выполнять совместные проектные задания с опорой на предложенные образцы.

Овладение универсальными учебными регулятивными действиями:

1) самоорганизация:

планировать действия по решению учебной задачи для получения результата;

выстраивать последовательность выбранных действий;

2) самоконтроль:

устанавливать причины успеха/неудач учебной деятельности;

корректировать свои учебные действия для преодоления ошибок.

Предметные результаты

Предметные результаты освоения программы внеурочной деятельности «Разговоры о важном» представлены с учетом специфики содержания предметных областей, к которым имеет отношение содержание курса внеурочной деятельности.

Русский язык:

первоначальное представление о многообразии языков и культур на территории Российской Федерации, о языке как одной из главных духовно-нравственных ценностей народа;

понимание роли языка как основного средства общения;

осознание значения русского языка как государственного языка Российской Федерации;

понимание роли русского языка как языка межнационального общения;

осознание правильной устной и письменной речи как показателя общей культуры человека;

овладение основными видами речевой деятельности на основе первоначальных представлений о нормах современного русского литературного языка;

использование в речевой деятельности норм современного русского литературного языка и речевого этикета.

Литературное чтение:

осознание значимости художественной литературы и произведений устного народного творчества для всестороннего развития личности человека;

первоначальное представление о многообразии жанров художественных произведений и произведений устного народного творчества;

овладение элементарными умениями анализа и интерпретации текста.

Иностранный язык:

знакомство представителей других стран с культурой своего народа.

Математика и информатика:

развитие логического мышления;

приобретение опыта работы с информацией, представленной в графической и текстовой форме, развитие умений извлекать, анализировать, использовать информацию и делать выводы.

Окружающий мир:

сформированность уважительного отношения к своей семье и семейным традициям, организации, родному краю, России, ее истории и культуре, природе;

сформированность чувства гордости за национальные свершения, открытия, победы;

первоначальные представления о природных и социальных объектах как компонентах единого мира, о многообразии объектов и явлений природы; о связи мира живой и неживой природы;

сформированность основ рационального поведения и обоснованного принятия решений;

первоначальные представления о традициях и обычаях, хозяйственных занятиях населения и массовых профессиях родного края, достопримечательностях столицы России и родного края, наиболее значимых объектах Всемирного культурного и природного наследия в России; важнейших для страны и личности событиях и фактах прошлого и настоящего России; основных правах и обязанностях гражданина Российской Федерации;

развитие умений описывать, сравнивать и группировать изученные природные объекты и явления, выделяя их существенные признаки и отношения между объектами и явлениями;

понимание простейших причинно-следственных связей в окружающем мире (в том числе на материале о природе и культуре родного края);

приобретение базовых умений работы с доступной информацией (текстовой, графической, аудиовизуальной) о природе и обществе, безопасного использования электронных ресурсов организации и интернета, получения информации из источников в современной информационной среде;

формирование навыков здорового и безопасного образа жизни на основе выполнения правил безопасного поведения в окружающей среде, в том числе знаний о небезопасности разглашения личной и финансовой информации при общении с людьми вне семьи, в интернете и опыта соблюдения правил безопасного поведения при использовании личных финансов;

приобретение опыта положительного эмоционально-ценностного отношения к природе; стремления действовать в окружающей среде в соответствии с экологическими нормами поведения.

Основы религиозных культур и светской этики:

понимание необходимости нравственного совершенствования, духовного развития, роли в этом личных усилий человека;

формирование умений анализировать и давать нравственную оценку поступкам, отвечать за них, проявлять готовность к сознательному самоограничению в поведении;

построение суждений оценочного характера, раскрывающих значение нравственности, веры как регуляторов поведения человека в обществе и условий духовно-нравственного развития личности;

понимание ценности семьи, умение приводить примеры положительного влияния религиозной традиции на отношения в семье, воспитание детей; овладение навыками общения с людьми разного вероисповедания; осознание, что оскорбление представителей другой веры есть нарушение нравственных норм поведения в обществе;

понимание ценности человеческой жизни, человеческого достоинства, честного труда людей на благо человека, общества; формирование умений объяснять значение слов «милосердие», «сострадание», «прощение», «дружелюбие»;

умение находить образы, приводить примеры проявлений любви к ближнему, милосердия и сострадания в религиозной культуре, истории России, современной жизни;

открытость к сотрудничеству, готовность оказывать помощь; осуждение любых случаев унижения человеческого достоинства;

знание общепринятых в российском обществе норм морали, отношений и поведения людей, основанных на российских традиционных духовных ценностях, конституционных правах, свободах и обязанностях гражданина.

Изобразительное искусство:

выполнение творческих работ с использованием различных художественных материалов и средств художественной выразительности изобразительного искусства;

умение характеризовать виды и жанры изобразительного искусства;

умение характеризовать отличительные особенности художественных промыслов России.

Музыка:

знание основных жанров народной и профессиональной музыки.

Технология:

сформированность общих представлений о мире профессий, значении труда в жизни человека и общества, многообразии предметов материальной культуры.

Физическая культура:

сформированность общих представлений о физической культуре и спорте, физической активности человека, физических качествах, жизненно важных прикладных умениях и навыках, основных физических упражнениях;

умение взаимодействовать со сверстниками в игровых заданиях и игровой деятельности, соблюдая правила честной игры.

Календарно - тематическое планирование

Календарно - тематическое планирование рассчитано на 36 часов в год в 1–4-х классах в соответствии с рабочей программой курса внеурочной деятельности «Разговоры о важном» на 2023/24 учебный год, разработанной ФГБНУ «Институт стратегии развития образования». При этом данное календарно - тематическое планирование будет скорректировано в ходе учебно-воспитательного процесса в соответствии с планированием на сайте razgovor.edsoo.ru и часами, выделенными на курс «Разговоры о важном» в плане внеурочной деятельности НОО: 33 часа в год в 1-х классах и 34 часа в год во 2–4-х.

1–2-е классы

№ п/п	Тема занятия	Кол-во часов	ЦОР/ЭОР	Дата проведения	Примечания
-------	--------------	--------------	---------	-----------------	------------

1	Деньзнаний	1	razgovor.edsoo.ru		
2	Там, гдеРоссия	1	razgovor.edsoo.ru		
3	100-летие со дня рождения Космодемьянской Зои	1	razgovor.edsoo.ru		
4	ИзбирательнаясистемаРоссии	1	razgovor.edsoo.ru		
5	День учителя	1	razgovor.edsoo.ru		
6	О взаимоотношениях в коллективе	1	razgovor.edsoo.ru		
7	Потусторонуэкрана	1	razgovor.edsoo.ru		
8	Деньспецназа	1	razgovor.edsoo.ru		
9	Деньнародногоединства	1	razgovor.edsoo.ru		
0	Россия – взгляд в будущее. Цифровая экономика сегодня. «Умныйдом»	1	razgovor.edsoo.ru		
1	День матери	1	razgovor.edsoo.ru		
2	Что такое Родина?	1	razgovor.edsoo.ru		
3	Мы вместе	1	razgovor.edsoo.ru		
4	Главный закон страны	1	razgovor.edsoo.ru		
5	Герои нашего времени	1	razgovor.edsoo.ru		
6	Новый год – традиции праздника разных народов России	1	razgovor.edsoo.ru		
7	От «А» до «Я». 450 лет «Азбуке» Ивана Федорова	1	razgovor.edsoo.ru		
8	Налоговая грамотность	1	razgovor.edsoo.ru		
9	Непокоренные (блокада Ленинграда)	1	razgovor.edsoo.ru		
0	Союзники России	1	razgovor.edsoo.ru		

2 1	Менделеев. 190 лет со дня рождения	1	razgovor.edsoo.ru		
2 2	День первооткрывателя. Первооткрыватели: мореплаватели и космонавты	1	razgovor.edsoo.ru		
2 3	День защитника Отечества	1	razgovor.edsoo.ru		
2 4	Как найти свое место в обществе? Я в семейном и детском обществе	1	razgovor.edsoo.ru		
2 5	Всемирный фестиваль молодежи	1	razgovor.edsoo.ru		
2 6	Первым делом самолеты... О гражданской авиации	1	razgovor.edsoo.ru		
2 7	Крым – дорога домой	1	razgovor.edsoo.ru		
2 8	Россия – здоровая держава	1	razgovor.edsoo.ru		
2 9	Цирк! Цирк! Цирк!	1	razgovor.edsoo.ru		
3 0	«Вижу Землю»	1	razgovor.edsoo.ru		
3 1	215 лет со дня рождения Гоголя	1	razgovor.edsoo.ru		
3 2	Экологичное потребление	1	razgovor.edsoo.ru		
3 3	Труд крут!	1	razgovor.edsoo.ru		
3 4	Урок памяти	1	razgovor.edsoo.ru		
3 5	Будь готов! Ко дню общественных организаций	1	razgovor.edsoo.ru		
3 6	Русский язык великий и могучий. К 225-летию со дня рождения А.С. Пушкина	1	razgovor.edsoo.ru		

3–4-е классы

№ п/п	Тема занятия	Кол-во часов	ЦОР/ЭОР	Дата проведения	Примечания
1	День знаний	1	razgovor.edsoo.ru		

2	Там, где Россия	1	razgovor.edsoo.ru		
3	100-летие со дня рождения Космодемьянской Зои	1	razgovor.edsoo.ru		
4	Избирательная система России	1	razgovor.edsoo.ru		
5	День учителя (советники по воспитанию)	1	razgovor.edsoo.ru		
6	О взаимоотношениях в коллективе	1	razgovor.edsoo.ru		
7	По ту сторону экрана	1	razgovor.edsoo.ru		
8	День спецназа	1	razgovor.edsoo.ru		
9	День народного единства	1	razgovor.edsoo.ru		
10	Россия – взгляд в будущее. Цифровая экономика. «Умный город»	1	razgovor.edsoo.ru		
11	День матери	1	razgovor.edsoo.ru		
12	Что такое Родина?	1	razgovor.edsoo.ru		
13	Мы вместе	1	razgovor.edsoo.ru		
14	Главный закон страны	1	razgovor.edsoo.ru		
15	Герои нашего времени	1	razgovor.edsoo.ru		
16	Новый год – традиции праздника разных народов России	1	razgovor.edsoo.ru		
17	От «А» до «Я». 450 лет «Азбуке» Ивана Федорова	1	razgovor.edsoo.ru		
18	Налоговая грамотность	1	razgovor.edsoo.ru		
19	Непокоренные (блокада Ленинграда)	1	razgovor.edsoo.ru		
20	Союзники России	1	razgovor.edsoo.ru		
21	Менделеев. 190 лет со дня рождения	1	razgovor.edsoo.ru		

2 2	День первооткрывателя. – Первооткрыватели граждане России	1	razgovor.edsoo. ru		
2 3	День защитника Отечества	1	razgovor.edsoo. ru		
2 4	Как найти свое место в обществе? Как сегодня готовиться жить успешно во взрослом обществе?	1	razgovor.edsoo. ru		
2 5	Всемирный фестиваль молодежи	1	razgovor.edsoo. ru		
2 6	Первым делом самолеты... О гражданской авиации	1	razgovor.edsoo. ru		
2 7	Крым – дорога домой	1	razgovor.edsoo. ru		
2 8	Россия – здоровая держава	1	razgovor.edsoo. ru		
2 9	Цирк! Цирк! Цирк!	1	razgovor.edsoo. ru		
3 0	«Вижу Землю»	1	razgovor.edsoo. ru		
3 1	215 лет со дня рождения Гоголя	1	razgovor.edsoo. ru		
3 2	Экологичное потребление	1	razgovor.edsoo. ru		
3 3	Труд крут!	1	razgovor.edsoo. ru		
3 4	Урок памяти	1	razgovor.edsoo. ru		
3 5	Будь готов! Ко дню общественных организаций	1	razgovor.edsoo. ru		
3 6	Русский язык великий и могучий. К 225-летию со дня рождения А.С. Пушкина	1	razgovor.edsoo. ru		

Рабочая программа курса
для начальной школы (1-4 класс)
«Орлята России»

ПОЯСНИТЕЛЬНАЯ ЗАПИСКА

Рабочая программа курса внеурочной деятельности «*Орлята России*» разработана в соответствии:

- Федеральным законом от 29.12.2012 № 273 «Об образовании в Российской Федерации»;
- Приказа Минпросвещения от 31.05.2021 № 286 «Об утверждении федерального государственного образовательного стандарта начального общего образования»;
- Методических рекомендаций по использованию и включению в содержание процесса обучения и воспитания государственных символов Российской Федерации, направленных письмом Минпросвещения от 15.04.2022 № СК-295/06;
- Методических рекомендаций по уточнению понятия и содержания внеурочной деятельности в рамках реализации основных общеобразовательных программ, в том числе в части проектной деятельности, направленных письмом Минобрнауки от 18.08.2017 № 09-1672;
- Стратегии развития воспитания в Российской Федерации на период до 2025 года, утвержденной распоряжением Правительства от 29.05.2015 № 996-р; СП 2.4.3648-20;
- Программы развития социальной активности «Орлята России» для обучающихся начальных классов общеобразовательных школ /под редакцией А. В. Джеуса; автор-составитель: А. В. Спирина и др./ Ставрополь, 2023г.

В рамках, указанных выше тенденций была разработана и начала своё осуществление Всероссийская Программа развития социальной активности обучающихся начальных классов «Орлята России» (далее – Программа, программа «Орлята России»). Внедрение программы «Орлята России» в практику общеобразовательных школ Российской Федерации позволяет решать одну из главных задач государственной политики в сфере образования – сохранение и развитие единого образовательного пространства России.

Актуальность продиктована общим контекстом изменений в образовательной политике, связанных с усилением роли воспитания в образовательных организациях (поправки в ФЗ № 273 «Об образовании в Российской Федерации»). Так, «активное участие в социально-значимой деятельности» артикулируется как в текстах последнего ФГОС начального общего образования, так в «Примерной рабочей программе воспитания», в которой указывается, что «поощрение социальной активности обучающихся» может рассматриваться в качестве «основной традиции воспитания в образовательной организации».

Участие детей и педагогов в программе «Орлята России» способствует восстановлению богатого опыта воспитательной работы с подрастающим поколением и его дальнейшему развитию с учётом всех вызовов современного мира.

Планируемые результаты освоения курса внеурочной деятельности «Орлята России», представленные по годам обучения. Также они включают отдельные результаты в области становления личностных качеств и метапредметных действий и умений, которые могут быть достигнуты на этом этапе обучения.

На изучение учебного курса «Орлята России» отводится по 1 часу в неделю в 1 классе и 2 часа в 2-4 классах начальной школы. Программа рассчитана на 4 года (1 класс - 33 недели; 2 – 4 класс – 34 учебных недели в год).

Основные направления воспитательной деятельности

Направления воспитания	Целевые ориентиры
Гражданское Патриотическое	Знающий и любящий свою малую родину, свой край. Имеющий представление о своей стране, Родине – России, ее территории, расположении. Сознающий принадлежность к своему народу, проявляющий уважение к своему и другим народам.

	<p>Сознающий свою принадлежность к общности граждан России;</p> <p>Понимающий свою сопричастность прошлому, настоящему и будущему своей малой родины, родного края, своего народа, российского государства.</p> <p>Имеющий первоначальные представления о своих гражданских правах и обязанностях, ответственности в обществе.</p> <p>Понимающий значение гражданских символов (государственная символика России, своего региона), праздников, мест почитания героев и защитников Отечества, проявляющий к ним уважение.</p>
<p>Духовно-нравственное</p>	<p>Сознающий ценность каждой человеческой жизни, признающий индивидуальность и достоинство каждого человека.</p> <p>Умеющий анализировать свои и чужие поступки с позиции их соответствия нравственным нормам, давать нравственную оценку своим поступкам, отвечать за них.</p> <p>Доброжелательный, проявляющий сопереживание, готовность оказывать помощь, выражающий неприятие любых форм поведения, причиняющего физический и моральный вред другим людям.</p> <p>Понимающий необходимость нравственного совершенствования, роли в этом личных усилий человека, проявляющий готовность к самоограничению своих потребностей.</p> <p>Владеющий первоначальными навыками общения с людьми разных народов, вероисповеданий.</p> <p>Знающий и уважающий традиции и ценности своей семьи, российские традиционные семейные ценности (с учетом этнической, религиозной принадлежности).</p> <p>Владеющий первоначальными представлениями о единстве и многообразии языкового и культурного пространства России, о языке как основе национального самосознания.</p> <p>Сознающий нравственную и эстетическую ценность литературы, родного языка, русского языка, проявляющий интерес к чтению.</p> <p>Знающий и соблюдающий основные правила этикета в обществе.</p>
<p>Эстетическое</p>	<p>Проявляющий уважение и интерес к художественной культуре, восприимчивость к разным видам искусства, творчеству своего народа, отечественной и мировой художественной культуре.</p> <p>Проявляющий стремление к самовыражению в разных видах художественной деятельности, искусства.</p> <p>Способный воспринимать и чувствовать прекрасное в быту, природе, искусстве, творчестве людей.</p>
<p>Физическое</p>	<p>Соблюдающий основные правила здорового и безопасного для себя и других людей образа жизни, в том числе в информационной среде.</p>

	<p>Ориентированный на физическое развитие, занятия физкультурой и спортом.</p> <p>Бережно относящийся к физическому здоровью и душевному состоянию своему и других людей.</p> <p>Владеющий основными навыками личной и общественной гигиены, безопасного поведения в быту, природе, обществе.</p> <p>Сознающий и принимающий свою половую принадлежность, соответствующие ей психофизические и поведенческие особенности с учетом возраста.</p>
Трудовое	<p>Сознающий ценность честного труда в жизни человека, семьи, народа, общества и государства.</p> <p>Проявляющий уважение к труду, людям труда, бережное отношение к результатам своего труда и других людей, прошлых поколений.</p> <p>Выражающий желание участвовать в различных видах доступного по возрасту труда, трудовой деятельности.</p> <p>Проявляющий интерес к разным профессиям.</p>
Экологическое	<p>Понимающий ценность природы, окружающей среды, зависимость жизни людей от природы.</p> <p>Способный правильно оценивать влияние людей, в том числе собственного поведения, на состояние природы, окружающей среды.</p> <p>Проявляющий любовь к природе, бережное отношение, неприятие действий, приносящих вред природе, особенно живым существам.</p> <p>Выражающий готовность осваивать первоначальные навыки охраны природы, окружающей среды и действовать в окружающей среде в соответствии с экологическими нормами.</p>
Познавательное	<p>Выражающий познавательные интересы, активность, инициативность, любознательность и самостоятельность в познании.</p> <p>Обладающий первоначальными представлениями о природных и социальных объектах как компонентах единого мира, многообразии объектов и явлений природы, о связи мира живой и неживой природы, о науке, научном знании, научной картине мира.</p> <p>Проявляющий уважение и интерес к науке, научному знанию в разных областях.</p> <p>Обладающий первоначальными навыками исследовательской деятельности.</p>

СОДЕРЖАНИЕ КУРСА ВНЕУРОЧНОЙ ДЕЯТЕЛЬНОСТИ

В основу курса внеурочной деятельности положен системно-деятельностный подход, позволяющий за период освоения ребенком образовательных треков (траекторий социально – коммуникационного развития) осуществить качественный переход от «социальной активности» к «социальной позиции» и «гражданской идентичности». Важно, что в названии программы заключён сущностный нравственный идеал «Орленок России». Цикличность курса, где даётся возможность вернуться к ранее пройденным

трекам, позволяет ребёнку, опираясь на полученный опыт, проанализировать свои действия, сделать вывод и попробовать применить этот опыт в своей жизни.

1класс

Название трека	Содержание учебного курса	Формы организации занятий	Виды деятельности
<p>Трек «Орлёнок Эрудит». –</p>	<p>Ценности, значимые качества трека: познание Символ трека – конверт- копилка. Трек «Орлёнок – Эрудит» занимает первый месяц второй четверти. Именно к этому времени учебный процесс и все связанные с ним новые правила жизнедеятельности становятся для первоклассника более понятными. Данный трек позволит, с одной стороны, поддержать интерес к процессу получения новых знаний, с другой стороны, познакомить обучающихся с разными способами получения информации.</p>	<p>Дидактические, развивающие и ролевые игры, учебные диалоги, игровая программа</p>	<p>Познавательная, игровая, проблемно-ценностное общение.</p>
<p>Трек «Орлёнок Доброволец» –</p>	<p>Ценности, значимые качества трека: милосердие, доброта, забота Символ трека – Круг Добра Реализация трека проходит для ребят 1-х классов осенью, но его тематика актуальна круглый год. Важно, как можно раньше познакомить обучающихся с понятиями «доброволец», «волонтёр», «волонтёрское движение». Рассказывая о тимуровском движении, в котором участвовали их бабушки и дедушки, показать преемственность традиций помощи и участия. В решении данных задач учителю поможет празднование в России 5 декабря Дня волонтёра.</p>	<p>Создание «Классного круга добра» Решение кейса «Как поступить в данной ситуации и что попросить в награду». Динамические паузы.</p>	<p>Познавательная, игровая, проблемно-ценностное общение.</p>
<p>Трек «Орлёнок Мастер» –</p>	<p>Ценности, значимые качества трека: познание Символ трека – Шкатулка мастера. В рамках данного трека дети знакомятся с тезисом, что можно быть мастерами в разных сферах деятельности, в разных профессиях. Сроки реализации трека «Орлёнок – Мастер» поделены на два временных промежутка: во время первой части трека дети – активные участники Мастерской Деда Мороза: готовят класс и</p>	<p>идея «одной большой командой делаем общее дело». изготовление оригами,</p>	<p>Познавательная, игровая, досугово-развлекательная, художественное творчество, проблемно-</p>

	<p>классную ёлку к новомуднему празднику / участвуют в новомднему классном и школьном празднике. Вторая часть трека определена для знакомства с лучшими мастерами своего дела и различных профессий (на уровне региона или страны); посещения мест работы родителей-мастеров своего дела, краеведческих музеев и пр.</p>	<p>реализация идей по украшению класса/классной ёлки</p>	<p>ценностное общение.</p>
<p>Трек «Орлёнок – Спортсмен»</p>	<p>Ценности, значимые качества трека: здоровый образ жизни Символ трека – ЗОЖик (персонаж, ведущий здоровый образ жизни) Время для реализации этого трека обусловлено необходимостью усилить двигательную активность детей, так как к середине учебного года накапливается определённая физическая и эмоциональная усталость от учебной нагрузки. Надеемся, что дополнительные физкультурно-оздоровительные мероприятия, в том числе, позволят снизить заболеваемость детей, что актуально в зимний период.</p>	<p>танцевальная зарядка; введение образа ЗОЖика, участие в весёлых стартах, проба спортивных ролей детьми, прослушивание рассказа спортсмена школы, интервью, беседа со спортсменами</p>	<p>Познавательная, игровая, проблемно-ценностное общение, физкультурно-спортивная</p>
<p>Трек «Орлёнок – Хранитель исторической памяти»</p>	<p>Ценности, значимые качества трека: семья, Родина Символ трека – альбом «Мы - хранители» В рамках трека происходит ценностно-ориентированная деятельность по осмыслению личностного отношения к семье, Родине, к своему окружению и к себе лично. Ребёнок должен открыть для себя значимость сохранения традиций, истории и культуры своего родного края через понимание фразы «Я и моё дело важны для Родины». Основная смысловая нагрузка трека: Я – хранитель традиций своей семьи, Мы (класс) – хранители своих достижений, Я/Мы – хранители исторической памяти своей страны. Решению задач трека способствует празднование Дня защитника Отечества, Международного женского дня и других праздников.</p>	<p>Игра – путешествие, работа в парах по изучению данных в детской энциклопедии, просмотр познавательного видеоролика об историческом и</p>	<p>Познавательная, игровая, проблемно-ценностное общение</p>

		культурном богатстве своего региона/своей страны, просмотр фотографий о прошлом, старине..	
Трек «Орлёнок – Эколог»	Ценности, значимые качества трека: природа, Родина Символ трека – Рюкзачок эколога Погодные условия в момент реализации трека «Орлёнок – Эколог» позволяют проводить мероприятия за пределами здания школы с выходом на природу. Есть возможность использования природных материалов при изготовлении поделок, проведения акций с посадками деревьев, уборке мусора в рамках экологического субботника и пр.	сбор рюкзачка эколога, экскурсия	Познавательная, игровая, проблемно-ценностное общение

2 класс

Название трека	Содержание учебного курса	Формы организации занятий	Виды деятельности
Трек «Орлёнок – Лидер»	Ценности, значимые качества трека: дружба, команда Символ трека – конструктор «Лидер». В процессе реализации данного трека дети приобретают опыт совместной деятельности, что является необходимым в начале учебного года. Педагог может увидеть уровень сплочённости классного коллектива, сформировать детские микрогруппы для приобретения и осуществления опыта совместной деятельности и чередования творческих поручений. «Лидер – это ...» Введение в тему, мотивация, целеполагание. Знакомство с понятием «Лидер»: лексическая работа – значение нового слова. От учителя	Игра-испытание. Динамические паузы. Практикум «Пробую себя в роли лидера». Работа по ЧТП Вербочный курс «Лидер»	Познавательная, игровая, досугово-развлекательная, проблемно-ценностное общение

	звучит вопрос детям: кто со мной хочет в команду? Учимся работать в команде – игра испытание для команды учитель объясняет задание, учит детей слушать друг друга, показывает, как правильно такие задания выполнять, даёт ребятам подсказки, что нужно сделать при выполнении задания: построиться по росту, сыграть в игру «мяч по кругу» (мяч, имя, слово «Привет!»), «молекула», «имя хором» и др.		
Трек «Орлёнок – Эрудит»	Ценности, значимые качества трека: познание Символ трека – Конверт- копилка Трек «Орлёнок – Эрудит» занимает первый месяц второй четверти, которая отличается наличием различных олимпиад, интеллектуальных конкурсов, конференций и т.п. – в этот период дети знакомятся с разными способами получения информации, что необходимо для их успешной деятельности, в том числе познавательной. Именно в этот период учебного года у детей отмечается высокая мотивация и интерес к учёбе.	Командные и интеллектуальные игры, «Кейс интеллектуальных, игра «Всезнайки» Создание «конверта-копилки «Эрудит», игра «Хочу всё знать»	Познавательная, игровая
Трек «Орлёнок – Мастер»	Ценности, значимые качества трека: познание Символ трека – шкатулка Мастера. В рамках данного трека дети знакомятся с пониманием того, что можно быть мастерами в разных сферах деятельности, в разных профессиях. Сроки реализации трека «Орлёнок- Мастер» поделены на два временных промежутка: во время первой части трека дети готовят новогодний спектакль, концерт или представление, вторая часть трека определена для знакомства с лучшими мастерами своего дела (на уровне региона или страны).	Создание идеи своего дела. Тренинг «Мы мастера». Экскурсия/ мастер-класс Мини-спектакль	Познавательная, игровая, досугово-развлекательная, художественное творчество, проблемно-ценностное общение.
Трек «Орлёнок – Доброволец»	Ценности, значимые качества трека: милосердие, доброта, забота Символ трека – круг Добра Тематика данного трека актуальна круглый год. Проведение трека в данный временной период можно рассматривать, как эмоциональный пик всей Программы. Это создаст и поддержит общее настроение добра, взаимопонимания, удовлетворённости не только в рамках трека, но и в обычной жизнедеятельности детей. Учитель может обращаться к имеющемуся	Беседа. Динамически паузы	Познавательная, проблемно ценностное общение

	социальному опыту детей в любое время учебного года.		
Трек «Орлёнок – Спортсмен»	<p>Ценности, значимые качества трека: здоровый образ жизни Символ трека - чек-лист Время для реализации этого трека обусловлено необходимостью усилить двигательную активность детей, так как к середине учебного года накапливается определённая физическая и эмоциональная усталость от учебной нагрузки. Надеемся, что дополнительные физкультурно-оздоровительные мероприятия в том числе позволят снизить заболеваемость детей, что актуально в зимний период.</p>	<p>Беседа. Игра «Победа над Великим Нехочухой». Динамические паузы. Работа с чек-листом, Игра с элементами ТРИЗ, мини-соревнования. КТД «Плакат болельщика». Игра-обсуждение «Копилка болельщика».</p>	<p>Познавательная, игровая, проблемно ценностное общение.</p>
Трек «Орлёнок – Эколог»	<p>Ценности, значимые качества трека: природа, Родина Символ трека – рюкзачок Эколога Погодные условия в момент реализации трека «Орлёнок – Эколог» позволяют проводить мероприятия за пределами здания школы с выходом на природу. Есть возможность использования природных материалов при изготовлении поделок, проведения акций с посадками деревьев, уборке мусора в рамках экологического субботника</p>	<p>Сбор рюкзака эколога, игровые упражнения, игра «Экологическая ромашка», Дидактическая игра «Орлёнок»: что в мусорном ведре? Экскурсия/интеллектуальная игра.</p>	<p>Познавательная, игровая, проблемно ценностное общение</p>

<p>Трек «Орлёнок – Хранитель исторической памяти»</p>	<p>Ценности, значимые качества трека: семья, Родина Символ трека – альбом «Мы – хранители» Данный трек является логическим завершением годового цикла Программы. В рамках трека происходит ценностно-ориентированная деятельность по осмыслению личностного отношения к семье, Родине, к своему окружению и к себе лично. Ребёнок должен открыть для себя и принять значимость сохранения традиций, истории и культуры своего родного края. Основная смысловая нагрузка трека: Я – хранитель традиций своей семьи. Мы (класс) – хранители своих достижений. Я/Мы – хранители исторической памяти своей страны</p>	<p>Экскурсия, беседа, исследование исторических альбомов</p>	<p>Познавательная, игровая, проблемно ценностное общение.</p>
--	---	--	---

3-4 классы

<p>Название трека</p>	<p>Содержание учебного курса</p>	<p>Формы организации занятий</p>	<p>Виды деятельности</p>
<p>Трек «Орлёнок – Лидер»</p>	<p>Ценности, значимые качества трека: дружба, команда Символ трека – конструктор «Лидер» В процессе реализации данного трека дети приобретают опыт совместной деятельности, что является необходимым в начале учебного года. Педагог может увидеть уровень сплочённости классного коллектива в начале учебного года, сформировать детские микрогруппы для приобретения и осуществления опыта чередования творческих поручений</p>	<p>Игра на командообразование Беседа. Тренинг на выявления лидера в команде.</p>	<p>Познавательная, игровая, досугово-развлекательная, проблемно-ценностное общение</p>
<p>Трек «Орлёнок – Эрудит»</p>	<p>Ценности, значимые качества трека: познание Символ трека – конверт- копилка. Трек «Орлёнок-Эрудит» занимает первый месяц второй четверти, которая отличается высоким содержанием различных интеллектуальных олимпиад, конкурсов, конференций и т.п. – в этот период дети знакомятся с разными способами получения информации,</p>	<p>Игра «Лото». Интеллектуальная игра «Вопрос от эрудита». Игра</p>	<p>Познавательная, игровая</p>

	<p>что необходимо для их успешной деятельности, в том числе познавательной. Именно в этот период учебного года у детей отмечается наиболее высокая мотивация и интерес к учёбе.</p>	<p>«Интеллектуальный кроссворд» Игра «Эврика».</p>	
<p>Трек «Орлёнок – Мастер»</p>	<p>Ценности, значимые качества трека: познание Символ трека – шкатулка Мастера. В рамках данного трека детей знакомят с тезисом, что можно быть мастерами в разных сферах деятельности, в разных профессиях. Сроки реализации трека «Орлёнок-Мастер» поделены на два временных промежутка: во время первой части трека дети готовят новогодний спектакль, концерт или представление, вторая часть трека определена для знакомства с лучшими мастерами своего дела (на уровне региона или страны).</p>	<p>Мастер классы. КТД «Россия мастеровая». Игра по станциям «Город мастеров». Тренинг «Мы мастера»</p>	<p>Познавательная, игровая, досугово-развлекательная, художественное творчество, проблемно-ценностное общение.</p>
<p>Трек «Орлёнок – Доброволец»</p>	<p>Ценности, значимые качества трека: милосердие, доброта, забота Символ трека – круг Добра Тематика данного трека актуальна круглый год. Проведение трека в данный временной период можно рассматривать, как эмоциональный пик всей Программы. Это создаст и поддержит общее настроение добра, взаимопонимания, удовлетворённости не только в рамках трека, но и в обычной жизнедеятельности детей. Учитель может обращаться к имеющемуся социальному опыту детей в течение всего учебного года.</p>	<p>Решение кейса «Как поступить в данной ситуации и что попросить в награду». КТД «Создай людям хорошее настроение». Мини-тренинг.</p>	<p>Познавательная, проблемно ценностное общение</p>
<p>Трек «Орлёнок – Спортсмен»</p>	<p>Ценности, значимые качества трека: здоровый образ жизни Символ трека – чек-лист Время для реализации этого трека обусловлено необходимостью усилить двигательную активность детей, так как к середине учебного года накапливается определённая усталость, вызванная гиподинамическим кризисом и учебной нагрузкой. Надеемся, что дополнительные физкультурно-</p>	<p>КТД «Зарядка». КТД «Плакат болельщика». Игра-обсуждение «Копилка болельщика».</p>	<p>Познавательная, игровая, проблемно ценностное общение.</p>

	оздоровительные мероприятия позволят снизить заболеваемость детей, что актуально в зимний период.		
Трек «Орлёнок – Эколог»	Ценности, значимые качества трека: природа, Родина Символ трека – рюкзачок Эколога Погодные условия в момент реализации трека «Орлёнок – Эколог» позволяют проводить мероприятия за пределами здания школы с выходом на природу. Есть возможность использования природных материалов при изготовлении поделок, проведения акций с посадками деревьев, уборке мусора в рамках экологического субботника.	КТД «Экологическая тропа». КТД «Знаю, умею, действую».	Познавательная, игровая, проблемно ценностное общение
Трек «Орлёнок – Хранитель исторической памяти»	Ценности, значимые качества трека: семья, Родина Символ трека – альбом. «Мы – хранители» Данный трек является логическим завершением годового цикла Программы. В рамках трека происходит ценностно-ориентированная деятельность по осмыслению ребёнком личностного отношения к семье, Родине, к своему окружению и к себе лично. Ребёнок должен открыть для себя и принять значимость сохранения традиций, истории и культуры своего родного края, через понимания фразы «Я и моё дело важны для Родины».	КТД «Альбом памяти». Поделка «Традиции России». Кодекс «Орленка-хранителя».	Познавательная, игровая, художественное творчество, проблемно ценностное общение.

РЕЗУЛЬТАТЫ ОСВОЕНИЯ КУРСА ВНЕУРОЧНОЙ ДЕЯТЕЛЬНОСТИ

В процессе обучения и воспитания у учащихся формируются познавательные, личностные, регулятивные, коммуникативные универсальные учебные действия.

Личностные результаты:

Гражданско-патриотическое воспитание:

- осознание своей этнокультурной и российской гражданской идентичности;
- сопричастность к прошлому, настоящему и будущему своей страны и родного края;
- уважение к своему и другим народам; первоначальные представления о человеке как члене общества, о правах и обязанности гражданина, качествах патриота своей страны.

Духовно-нравственное воспитание:

- понимание связи человека с окружающим миром;
- бережное отношение к среде обитания;
- проявление заботы о природе; неприятие действий, приносящих ей вред.
- признание индивидуальности каждого человека;
- проявление сопереживания, уважения и доброжелательности;
- неприятие любых форм поведения, направленных на причинение физического и иморального вреда другим людям;
- выполнение нравственно-этических норм поведения и правил межличностных отношений.

Эстетическое воспитание:

- уважительное отношение и интерес к художественной культуре, восприимчивость к разным видам искусства, традициям и творчеству своего и других народов;
- стремление к самовыражению в разных видах художественной деятельности.

Физическое воспитание, культура здоровья и эмоционального благополучия:

- соблюдение правил здорового и безопасного (для себя и других людей) образа жизни в окружающей среде (в том числе информационной);
- бережное отношение к физическому и психическому здоровью.

Трудовое воспитание:

- осознание ценности труда в жизни человека и общества, ответственное потребление и бережное отношение к результатам труда, интерес к различным профессиям.

Экологическое воспитание:

- бережное отношение к природе;
- неприятие действий, приносящих ей вред.

Ценности научного познания:

- первоначальные представления о научной картине мира;
- познавательные интересы, активность, инициативность, любознательность и самостоятельность в познании.
- проявление желания обогащать свои знания, способность к поисково-исследовательской деятельности.

Метапредметные результаты:

Универсальные учебные познавательные действия:

– способность к демонстрации своих знаний и умений из личного жизненного опыта;

– способность к применению своих знаний и умений, способность выражать свои мысли; умение составлять совместно с учителем общие правила поведения;

– умение обобщать и систематизировать, осуществлять сравнение, сопоставление, классификацию изученных фактов (под руководством педагога);

– умение ориентироваться в мире книг и искать необходимую информацию (под руководством педагога);

– умение понимать нравственные ценности общества: добро, человеколюбие, благотворительность (под руководством педагога);

– умение приобретать опыт составления комплекса упражнений для зарядки;

– понимать, что информация может быть представлена в разной форме – книга, фото, видео

Универсальные учебные коммуникативные действия:

– умение проявлять инициативность, активность, самостоятельность;

– умение проявлять готовность выступить в роли организатора, инициатора, руководителя, исполнителя;

– умение сравнивать свои качества с качествами лидера, комментировать процесс решения поставленных задач, проявлять этику общения;

– участие в совместной деятельности, умение согласовывать мнения в ходе поиска ответа;

– умение высказывать свою точку зрения, договариваться с одноклассниками, работая в группе;

– умение высказывать и отстаивать свое мнение;

– умение рассуждать, вести повествование, строить своё высказывание вслух

– корректно и аргументированно высказывать своё мнение;

– умение работать в группе, общаться со сверстниками на принципах взаимоуважения и помощи;

– признание возможности существования различных точек зрения и права каждого иметь свою;

– умение высказывать свою точку зрения и пытаться её обосновывать, приводя аргументы;

– умение сотрудничать и работать в группе, выражать свои мысли ясно, корректно по отношению к окружающим;

– умение ответственно относиться к своим обязанностям в процессе совместной деятельности

Универсальные учебные регулятивные действия:

– умение оценивать свои поступки и действия, свои возможности способствовать проявлению самостоятельности, инициативности, организованности;

– умение планировать этапы предстоящей работы, определять последовательность действий, объективно оценивать их; проявлять готовность изменять себя;

– умение принимать и сохранять поставленную задачу, осуществлять поиск средств

её достижения, самостоятельно формулировать цель после предварительного обсуждения, планировать свои действия в соответствии с поставленной задачей;

- формирование умения оценивать свои поступки и действия, свои возможности;
- формирование умения применять свои знания в практической деятельности.

Предметные результаты:

1 класс

умение раскрывать своими словами первоначальные представления об основных нормах поведения в классе, школе, выражать своими словами понимание значимости дружбы в классе, формирование коллективных правил коллектива и желание им следовать, владеть правилами поведения в классе, школе; умение применять полученные

знания из различных областей в совместной коллективной деятельности; представления о некоторых понятиях и правилах решения логических задач; знание главных качеств эрудита: смекалка, ум, знание, любознательность, внимательность, увлеченность, изобретательность; узнавать главные источники знаний эрудита: книга, журналы, газеты; выполнять несложные коллективные работы проектного характера совместно со взрослыми; приобретать опыт художественно-эстетического наполнения предметной среды человека; умение выполнять в определенной последовательности комплекс утренней зарядки; расширять словарный запас новыми словами и терминами.

2класс

знакомство с понятием «лидер», его важными качествами; наличие первоначального опыта осмысления и нравственной оценки поступков поведения (своего и других людей) с позиций этических норм; знакомство со значением слова «эрудит», синонимами данного слова; использование в речи языковые средства для выражения мыслей и чувств соответственно ситуации общения; работа со значением слова «мастер»; умение ориентироваться в наименованиях основных технологических операций: исполнять песни с простым мелодическим рисунком, выполнять элементарные танцевальные движения; лексическая работа с понятиями доброволец и волонтер», «добровольчество», умение определять главную мысль мультфильм; осознавать положительное влияние зарядки на укрепление здоровья; умение осознавать ценность природы и необходимость ответственности за ее сохранение; умение приводить примеры, иллюстрирующие значение природы в жизни человека; умение соблюдать правила экологичного поведения в школе и в быту (экономия воды и электроэнергии), и природной среде; владение различными приёмами слушания научно-познавательных текстов об истории родного края; использование в речи языковые средства для выражения мыслей и чувств.

3-4 классы

понимание понятия «Лидер», знание способы выявления лидеров в коллективе, качества и характеристики человека- лидера; умение строить логические рассуждения; формулировать утверждения, строить логические рассуждения; расширение знания о разнообразии профессий и их роли;

знакомство с понятиями «добро», «доброволец и волонтер», «добровольчество», с качествами волонтера и теми добрыми делами, которые волонтеры совершают со смыслами деятельности волонтера (безвозмездность и дело для других – помощь, забота); знания о положительном влиянии зарядки на укрепление здоровья; умение систематизировать основные составляющие здорового образа жизни; усвоение сведений о понятиях экология и эколог; понимание необходимости соблюдения правил экологического поведения на природе; знакомство с понятиями «хранитель», «хранитель исторической памяти», умение проявлять уважение к семейным ценностям и традициям; понимание особой роли в истории России и мировой истории, чувства гордости за достижения малой Родины.

ФОС
(фонд оценочных средств)
1-4 класс

**Паспорт
фонда оценочных средств
по предмету «Русский язык»**

№ п/п	Наименование оценочного средства	Чет верть	Представление оценочного средства в фонде
1 класс			
1	Контрольный диктант «Лес»	IV	Канакина В. П. Щёголева Г. С. Русский язык. Сборник диктантов и самостоятельных работ. 1-4 класс. Просвещение. 2014 г.

Русский язык

Контрольный диктант с орфографическим заданием по теме:
«Согласные звуки и буквы».

Лес. Дуб и берёза. Ель и сосна. В траве ёж. Под осиной гриб. В кустах поёт дрозд. У реки камыш.
(20 слов)

Слово для справок: дрозд.

Грамматическое задание:

1. Выписать слово, в котором букв больше, чем звуков.
2. Разделить для переноса слово *сосна*.
3. Выписать слова, оканчивающиеся на буквы, которые обозначают глухие согласные звуки.

**Паспорт
фонда оценочных средств
по предмету «Математика»**

№ п/п	Наименование оценочного средства	Чет верь	Представление оценочного средства в фонде
1 класс			
1	Контрольная работа по теме «Числа от 1 до 20»	IV	Контрольная работа

**Математика
Контрольная работа по теме: «Числа от 1 до 20»**

I вариант.

1. Решите задачу:

Валя использовала для поделок 10 шишек, а жёлудей на 3 меньше.
Сколько всего шишек и жёлудей использовала Валя?

2. Решите примеры:

$15 + 2$ $16 - 3$ $20 - 10$

$14 - 2$ $6 + 9$ $18 - 9$

$12 + 3$ $153 - 8$ $6 + 5$

3. Сравните:

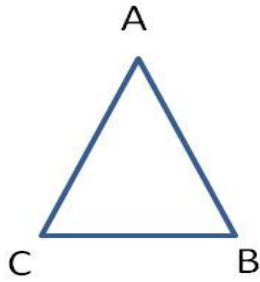
10 см ... 1 дм 4 дм ... 16 см

6 см ... 6 дм 12 см ... 8 см

4. Начертите два отрезка. Длина первого отрезка 4 см, а второго — на 10 см больше.



5. Измерь длину каждой стороны треугольника и запиши результаты.



AB= _____ см _____ мм
 AC= _____ см _____ мм
 BC= _____ см _____ мм

II вариант.

1. Решите задачу:

Оля очистила 9 картофелин, а Вера на 5 картофелин меньше. Сколько всего картофелин очистили девочки?

2. Решите примеры:

$17 + 2$ $15 - 3$ $20 - 10$
 $14 - 3$ $17 + 3$ $17 - 9$
 $9 + 7$ $18 - 7$ $8 + 6$

3. Сравните:

$10 \text{ см} > 10 \text{ мм}$ $2 \text{ см} > 13 \text{ см}$
 $10 \text{ см} < 10 \text{ мм}$ $2 \text{ см} < 7 \text{ см}$

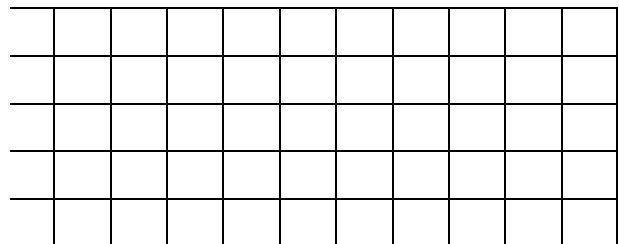
A



D

B

отрезка 13 см, а второго — на 10 см меньше.



Измерь длину каждой стороны четырехугольника

АВ= _____ см _____ мм
 ВС= _____ см _____ мм
 CD= _____ см _____ мм
 AD= _____ см _____ мм

**Паспорт
 фонда оценочных средств
 по предмету «Родный (чеченский) язык»**

№ п/п	Наименование оценочного средства	Чет верть	Разработчик
1 класс			
4	Талламанболх «Школанбеш».	IV	

**Чеченский язык
 Талламанболх«Школанбеш».**

Школанйоккхабеш ю. Дукхадитташдубешахь. Дешархошабелхашбобешахь. Цара дика 1алашйо
 иза. Цунделадитташ те стоьмаш а ла

**Паспорт
 фонда оценочных средств
 по предмету «Русский язык»**

№ п/п	Наименование оценочного средства	Чет верть	Представление оценочного средства в фонде
2 класс			
1	Контрольное списывание «Васька»	I	Канакина В. П. Щёголева Г. С. Русский язык. Сборник диктантов и самостоятельных работ. 1-4 класс. Просвещение. 2014 г.
2	Контрольный диктант «В саду».	I	Канакина В. П. Щёголева Г. С. Русский язык. Сборник диктантов и самостоятельных работ. 1-4 класс. Просвещение. 2014 г.
3	Контрольный диктант «Зимой в лесу»	II	Канакина В. П. Щёголева Г. С. Русский язык. Сборник диктантов и самостоятельных работ. 1-4 класс. Просвещение. 2015 г.

4	Контрольный диктант «Елка»	II	Канакина В. П. Щёголева Г. С. Русский язык. Сборник диктантов и самостоятельных работ. 1-4 класс. Просвещение. 2015 г.
5	Контрольный диктант «Родина»	III	Канакина В. П. Щёголева Г. С. Русский язык. Сборник диктантов и самостоятельных работ. 1-4 класс. Просвещение. 2014 г.
6	Контрольный диктант «Зима»	III	Канакина В. П. Щёголева Г. С. Русский язык. Сборник диктантов и самостоятельных работ. 1-4 класс. Просвещение. 2014 г.
7	Контрольный диктант «Мурзик»	III	Канакина В. П. Щёголева Г. С. Русский язык. Сборник диктантов и самостоятельных работ. 1-4 класс. Просвещение. 2014 г.
8	Контрольный диктант «Главный город»	IV	Канакина В. П. Щёголева Г. С. Русский язык. Сборник диктантов и самостоятельных работ. 1-4 класс. Просвещение. 2014 г.
9	Контрольный диктант «Гроза»	IV	Канакина В. П. Щёголева Г. С. Русский язык. Сборник диктантов и самостоятельных работ. 1-4 класс. Просвещение. 2014 г.
10	Итоговый контрольный диктант «Дружная весна»	IV	Канакина В. П. Щёголева Г. С. Русский язык. Сборник диктантов и самостоятельных работ. 1-4 класс. Просвещение. 2014 г.

Контрольное списывание «Васька»

У Любы живет кот Васька. Он весь белый. На лапах темные пятна.
Хвост пушистый. Летом Ваську взяли на дачу. Он любит спать на окне.
Там тепло.

Контрольный диктант «В саду»

Жаркое солнышко устало и ушло за рощу. Земля хорошо прогрелась за день. Бабушка Сима и внучка Оля были в саду. Они поливали астры теплой водой. Ольга шлепнула рукой по воде. Брызги упали на кошку Мурку.

Слова для справок: прогрелась, поливали.

Контрольный диктант «Зимой в лесу»

Зимой друзья пошли в лес. Вот с сосны упали снежные хлопья. Это прыгнула белка. В ветвях дерева было дупло зверька. В дупле шишки и грибы. Тепло и сытно белочке в дупле.

Контрольный диктант «Ёлка»

Скоро Новый год. Кругом пушистый снег. На реке крепкий лёд. Сильный мороз. Братья Дима и Саша сами делают игрушки на ёлку. На столе цветная бумага, клей и краски. Мальчики вешают на ёлку звездочки. На веточках рыбки, морковь, птички, кольца. Нарядная ёлка!

Контрольный диктант

«Родина»

Родина начинается на пороге твоего дома. Родина всегда с тобой. У каждого она одна, как мама. Родина- мать твоего народа. Место, где живут твои родные и близкие, друзья. Это место где всё родное, знакомое. Здесь тебя всегда ждут и рады тебе. Мы любим нашу Родину. Любить Родину- значит охранять её.

Контрольный диктант

«Зима»

С неба падал мокрый снежок. Ребята побежали во двор и стали лепить из снега фигурки. Коля слепил снеговика с метлой в руке. Женя выстроил домик снега. У Толи получился хороший Дед Мороз. Весело было ребятам.

Контрольный диктант

«Мурзик»

Котик Мурзик был озорной. Однажды он сидел на дереве. Рядом сидела ворона. Мурзик прыгнул ей на спину. Озорник схватил ворону когтями. Ворона испугалась. Она полетела над деревней. Мурзик не удержался и упал. Ему повезло. Он провалился в пушистый снег.

Контрольный диктант

«Главный город»

Москва- главный город нашей страны. В Москве много улиц, переулков, проспектов. Все знают Красную площадь, площадь Пушкина, Садовое кольцо.

Два друга Воронин Слава и Иванов Миша живут в Москве. Мальчики учатся в одном классе. Вместе делают уроки, играют во дворе.

Слова для справок: улица, проспект.

Контрольный диктант

«Гроза»

Наступила большая засуха. Пыль стояла над полями. Ручьи и речки высохли. На траве нет росы. Длинные сухие ветки деревьев сохнут от жары. Молодые березки и дубки опустили свои листочки. Вдруг появилась туча. Замолчали птицы. Ударил сильный гром. Полил дождь. Травка, деревья ожили. Как красиво вокруг!

Итоговый диктант

«Дружная весна»

Пришла дружная весна. Светит тёплое солнышко. Пушистый снег остался только в тени леса. На лесных озёрах треснул лёд.

Мутная вода затопила низины. Журчат весёлые ручьи. На берёзах надулись маленькие почки. Они пахнут душистой смолой. Скачут ловкие воробьи.

Слова для справок: затопила, пришла.

Паспорт фонда оценочных средств по предмету «Литературное чтение»

№ п/п	Наименование оценочного средства	Чет верть	Разработчик
2 класс			

1	Входная стартовая диагностика	I	Интернет-ресурсы
2	Проверочная работа по разделу «Фольклор»	I	Интернет-ресурсы
3	Контрольная работа по разделу «Звуки и краски родной природы»	II	Интернет-ресурсы
4	Проверочная работа по разделу «Мир сказок»	II	Интернет-ресурсы
5	Проект «Составление рассказа по картинкам»	II	Интернет-ресурсы
6	Контрольная работа по разделу «О братьях наших меньших»	II	Интернет-ресурсы
7	Проверочная работа по разделу «О Зиме»	III	Интернет-ресурсы
8	Контрольная работа по разделу «О детях и о дружбе»	III	Интернет-ресурсы
9	Проверочная работа по разделу «О наших близких, о семье»	IV	Интернет-ресурсы
10	Проверочная работа «Весна, лето»	IV	Интернет-ресурсы

**Паспорт
фонда оценочных средств
по предмету «Чеченский язык»**

№ п/п	Наименование оценочного средства	Четверть	Представление оценочного средства в фонде
2 класс			
1	Чуваларан (входной) талламанболх. «Дешархо»	I	1амийнарг карладакхар.Къамел.
2	Талламанболх«Тхан школа»	I	«Аьзнаш а, элпаш а»

3	Талламанболх «Хьоза»	II	«НохчийнАбат, я алфавит»
4	Талламанболх «Шовда»	II	«НохчийнАбат, я алфавит»
5	Талламанболх «Тханцициг»	III	«Х1уманаш билгалъендешнаш»
6	Талламанболх «Комарийндитт»	III	«Х1уманаш билгалъендешнаш»
7	Талламанболх «Кехат»	III	«Х1уманаш билгалъендешнаш»
8	Талламанболх «Белхи»	IV	«1амийнарг карладаккхар» Предложени.
9	Талламанболх «Танкист»	IV	«1амийнарг карладаккхар» Предложени.
10	Шеранхааршталларан талламан диктант «Школьні выставка»	IV	«1амийнарг карладаккхар» Предложени.

Ічийрик
Чуваларан (входной) талламанболх. «Дешархо»
«Дешархо»

Со дешархову. Ас дика добышу. Ас нанна г1о до. Нанассуна, дика клант ву, олу. Со школе т1аьхьа цавуьсу.

Таллманболх «Тхан школа»

«Тхан школа»

Тхан школа хазачуметтехьйу. Школанкорашдаккхийду. Корашна т1ехь зезагашлаьтта. Оха царна хи туху. Хаза дутхан класса чохь. Оха дика добышу.

Ічийрик
Талламанболх «Хьоза»
«Хьоза»

Тханкертыхькест-кеста жима хьозаго.Изатхан кора йуххеохьахуу.Цо хаза эшаршлоькху.Асцуьнга ладоьг1у.Иза соьхцакьаьхка.Асцуннацуьргаштосу.

Талламанболх «Шовда»
«Шовда»

Со юьртахь 1аш ву. Тхунаюххехьшовдаду. Шовданан хи шийладу. Шовданан хи ц1ена,сирладу. Оха шовданан хи молу. юьртахьшовданашдуккха а ду.

Шчийрик

Талламанболх «Тханцициг»

«Тханцициг»

Члогла харцхьарадутханцициг.Кхоссалоймаьнги тле долу иза, кора тле долу, йухамаьнги клел лечкьа.Мачаш тлейухуш вахьахиьча, ботинкийн чимчарглаш ийзадоцо.Данне а дацтханцицигцхьанаметтасоцуш.

Талламанболх «Комарийндитт»

«Комарийндитт»

Тханкертахькомарийндиттду.Соцунна тле валало.Ас га дегийча,комаршдитта клел охьаобгу.Нанас,йишасшаршу а лоций, царна а эгайо ас комарш.Тхандитта тлера комарш члогла мерзайу.

Грамматически 1едиллар

- 1.Шала элпашна клел сиз хьакха
- 2.Дештлаьхьена клел ши сиз хьакха

Талламанболх «Кехат»

«Кехат»

Ас сайнвешекехатяздо.ИзаМосквахьдоьшушву.Кестаотпускана цла воглур вуиза.Сунадукхавеза сан ваша.Цогуттар а хьехамашбосунна.Асцунга ладуглу.Цо сунна дуккха а керланиг ламадо.

IVчийрик

Талламанболх «Белхи»

«Белхи»

Тхо гло дан дахара.Делкъан хилча,хлума йаакхайкхиратхобга.Жижиганчорпайиинчул тлаьхьа тхунахьалхадехкира цен,мерза лежаш а, можа бос болу хьечаш а,лаьржа хьечаш а.Хлума а йиьна,кхидла а бираохаболх.

Талламанболх «Танкист»

«Танкист»

Жалил танкист ву. Танканайуххехьлаьтташдаьккхинасуртдаийтирацо цла. Хлора кехата тлехь шен танк хестайо Жалила. Воккхачилча,со а хирву танкист. Суна кинохьдукхагинатанкаш.Ондамашинашйууьш.

Шеранхааршталларан

талламан диктант

«Школьні выставка»

«Школьні выставка»

Шкоলেখь выставка яра.Цувывиставкехь дара берашадехкинасуьрташ.Виситасдиллинасуртгазахийтирамассарнаа.Цуьнансуьрта тлехь йарацеран школа а, школанайуххера цленош а, урам а. Виситина хаза совглат делира.

Паспорт

**фонда оценочных средств
по предмету «Чеченский язык»**

№	Наименование оценочного средства	Четверть	Разработчик
1	Гиллакх-обздангаллах лаьцна.	I	Тестировани №1
2	Вайн доттагIий – дийнаташ	II	Тестировани №2
3	ВайнДаймохк.	III	Тестировани №3
4	Нохчийнхалкъанбартакхолларал ла.	IV	Тестировани №4

**Паспорт
фонда оценочных средств
по предмету «Математика»**

№ п/п	Наименование оценочного средства	Четверть	Представление оценочного средства в фонде
2 класс			
1	Входная диагностика Контрольная работа №1	I	Контрольная работа
2	Контрольная работа №2 по теме «Нумерация»	I	Контрольная работа
3	Контрольная работа №3 по теме «Числа от 1 до 100. Сложение и вычитание».	II	Контрольная работа
4	Контрольная работа №4 по теме «Сложение и вычитание в пределах 100»	II	Контрольная работа
5	Контрольная работа №5 по теме «Сложение и вычитание в пределах 100»	II	Контрольная работа
6	Контрольная работа №6 по теме «Сложение и вычитание»	III	Контрольная работа
7	Контрольная работа №7 по теме «Сложение и вычитание»	III	Контрольная работа

8	Контрольная работа №8 по теме «Умножение и деление»	III	Контрольная работа
9	Контрольная работа №9 по теме «Умножение и деление»	VI	Контрольная работа
10	Контрольная работа №10 по теме «Умножение и деление»	VI	Контрольная работа
11	Итоговая контрольная работа №11 по теме «Умножение и деление»	VI	Контрольная работа

Входная диагностика Контрольная работа №1

Фамилия, имя _____

Вариант 1.

1. Вычислите:

$9 + 5 =$ $6 + 6 =$

$6 + 8 =$ $8 + 5 =$

$5 + 7 =$ $7 + 6 =$

2. Вычислите:

$16 - 6 =$ $15 - 5 =$

$11 - 6 =$ $12 - 5 =$

$14 - 6 =$ $14 - 5 =$

3. Реши задачу и запиши ее:

У Ани и Тани 14 игрушек. У Ани 6 игрушек. Сколько игрушек у Тани?

--	--	--	--	--	--	--	--	--	--

Ответ: _____

4. Начертите отрезок длиной 8

Входная диагностика Контрольная работа №1

Фамилия, имя _____

Вариант 2.

1. Вычислите:

$$\begin{array}{ll} 6 + 5 = & 5 + 7 = \\ 5 + 8 = & 8 + 6 = \\ 7 + 6 = & 9 + 5 = \end{array}$$

2. Вычислите:

$$\begin{array}{ll} 12 - 6 = & 13 - 5 = \\ 15 - 6 = & 11 - 5 = \\ 13 - 6 = & 14 - 5 = \end{array}$$

3. Реши задачу и запиши ее:

У Ани и Димы по 6 конфет. Сколько конфет у обоих?

--	--	--	--	--	--	--	--	--	--

Ответ: _____

4. Начертите отрезок длиной 7см.

Контрольная работа №2

Найти значения выражений	
36-6 49+1 70-1 70+5 52-50 5+30	42-2 79+1 40+1 30+6 86-80 7+20
Записать по порядку числа	
от 90 до 83	от 76 до 83
Сравнить	
19*91 3дм* 20 см 1м* 50см	17*71 3дм*35см 8дм*70см
Решить задачу	
В магазин привезли 12кг апельсинов, 2кг продали. Сколько килограммов апельсинов осталось?	В коробке лежало 15 карандашей, 5 карандашей достали. Сколько карандашей осталось в коробке?
Начертить отрезок длиной	

1дм 2см	4см 5мм
---------	---------

Контрольная работа №3

I вариант			II вариант		
Решить задачу					
Дедушке 64года, а бабушке 60. На сколько лет дедушка старше бабушки?			Папе 32 года, а мама на 2 года моложе. Сколько лет маме?		
Реши примеры					
69+ 1 =	5 + 30 =	56 – 50 =	24+ 40 =	49 + 1 =	34 – 4 =
40– 1 =	89 – 9 =	80 – 20 =	87– 70 =	90 – 1 =	60 – 20 =
Сравни, вставь вместо звёздочек знаки «<», «>» или «=»					
8м * 7 дм	1 м * 98 см		6м * 9 дм	1 м * 92 см	
25 м * 4 см	53 мм * 5 см		13м * 2 см	68 мм * 6 см	
Начертить отрезок, выразить его длину в сантиметрах					
Из чисел 30, 5, 17, 2, 68, 3, 19,53, 4, 51,7, 42, выпиши в одну строку все однозначные числа начиная с наименьшего			Из чисел 3, 12, 7, 91, 10, 9, 5, 99, 8, 71, 4, 23, 6 выпиши все двузначные числа, начиная с наименьшего		

Контрольная работа № 4

I вариант		II вариант	
Решить задачу			
В книге 30 страниц. После того, как Катя прочитала несколько страниц, ей осталось прочитать 10 страниц. Сколько страниц прочиталаКатя?		В бидоне было 20 стаканов молока. Когда к обеду взяли несколько стаканов молока, в нем осталось 7 стаканов. Сколько стаканов молока взяли?	
Вычислить значения выражений			
79-(30+10) 45+21		63+(15-8) 55+11	
54+(13-10) 45-21		48-(10+20) 55-11	
Вычислить			
50-2 47+2		40-9 70-30	
45-20 60-20		63-20 85+5	
29-2 87+3		66+3 36-4	
Сравнить			
10см*1м 56см*6дм5см		10дм*1м 89см*9дм8см	

Найти периметр треугольника со сторонами	
2см, 3см, 5см	3см, 4см, 7см

Контрольная работа №5

I вариант		II вариант	
Вычисли столбиком			
$53 + 30 =$	$46 - 14 =$	$26 + 31 =$	$47 - 13 =$
$36 + 12 =$	$20 - 15 =$	$35 + 21 =$	$56 - 50 =$
Реши уравнения			
$14 - x = 20$	$30 + x = 43$	$x + 12 = 30$	$x - 7 = 20$
Реши задачу			
К празднику купили 17 кг груш, а яблок – на 7 кг больше. Сколько всего килограммов фруктов купили к празднику?		Школьники посадили 14 кустов, а деревьев на 6 меньше. Сколько всего саженцев посадили школьники?	
Начерти			
один отрезок длиной 8 см, а другой на 3 см короче		один отрезок длиной 1 дм, а другой на 4 см длиннее	

К
он
тр

Контрольная работа №6

I вариант		II вариант	
Реши задачу			
В магазине было 40 кг красных и жёлтых яблок. За день продали 10 кг желтых и 8 кг красных яблок. Сколько килограммов яблок осталось?		В куске было 30 м ткани. На пошив блузок израсходовали 12 м, а платьев – 10 м. Сколько метров ткани осталось?	
Вычисли, записывая решение столбиком			
$54+35$	$63-52$	$34+22$	$73+14$ $49- 26$ $68- 45$
Вычисли			
$6 \cdot 2 =$	$16 : 2 =$	$52 - 10 + 7 =$	$7 \cdot 2 =$ $12 : 2 =$ $45 - 15 + 13 =$
I вариант		II вариант	
Реши задачу			

К
он
тр
оль
ная
раб
от
а
№7

У котёнка 4 лапы. Сколько лап у 3 котят?		В коробке 8 карандашей. Сколько карандашей в 2 таких коробках?	
Замени умножение сложением, а сложение умножением и вычисли			
5 x 3 8 x 4	8+8+8+8 12+12+12	5 x 7 8 x 3	6+6+6+6 13+13+13
Найди значения выражений			
8 x 2 + 60 80 - 6 x 2	74 - 18 : 2 38 + 16 : 2	7 x 2 + 50 30 - 6 x 2	45 - 16 : 2 53 + 14 : 2
Сравни числовые выражения			
5 • 9 и 9 • 5 10 • 0 и 0 • 5	7 • 4 и 7 • 3 - 4 70 : 10 и 70 : 7	4 • 8 и 8 • 4 12 • 0 и 0 • 3	8 • 5 и 8 • 3 - 8 90 : 10 и 90 : 9

Контрольная работа №8

I вариант	II вариант
Реши задачу	
Три мальчика разделили поровну между собой 18 орехов. Сколько орехов получил каждый?	Из 24 кубиков Лена построила 3 одинаковые башни. Сколько кубиков в каждой башне?
Вычисли	
8 • 2 1 : 3 18 : 2	6 • 3 3 • 8 4 • 3
15 : 3 12 : 6 2 • 9	34 • 12 27 : 27 56 • 0
12 : 3 5 • 3 14 : 2	8 • 2 18 : 3 2 • 5
24 : 8 3 • 7 27 : 9	42 : 42 0 • 39 1 • 78
Найди значения выражений	
90 - (71 - 65) • 3	18 : 3 + 8 • 2
60 - (24 + 3) : 3	24 : 3 + 9 • 2
Начерти прямоугольник	
у которого длина 5 см, а ширина на 2 см короче, чем длина. Чему равен периметр прямоугольника?	у которого ширина 2 см, а длина на 4 см больше. Чему равен периметр прямоугольника?

Контрольная работа №9

I вариант	II вариант
Реши задачу	
Мама купила 2 пакета картофеля по 7 кг в каждом. Сколько килограммов картофеля купила мама?	В телевикторине участвовали 2 команды по 6 человек в каждой. Сколько всего человек участвовало в этой телевикторине?

Вычисли							
$8 \cdot 2$	$6 \cdot 2$	$16 : 2$	$20 \cdot 1$	$12 : 2$	$8 \cdot 2$	$20 : 10$	$20 : 20$
$12 : 2$	$2 \cdot 4$	$12 : 6$	$20 : 20$	$5 \cdot 2$	$18 : 2$	$2 \cdot 7$	$0 \cdot 20$
Найди значения выражений							
$(14 + 6) : 2$				$20 : 2 + 9 \cdot 2$			
				$(6 + 14) : 2 = 18 : 2 + 8 \cdot 2$			
Начерти прямоугольник							
у которого длина 5 см, а ширина на 2 см меньше, чем длина.				у которого ширина 2 см, а длина на 4 см больше.			

Контрольная работа №10

Вариант 1

1. Вычисли столбиком:

$$53 + 37 = \qquad 86 - 35 =$$

$$36 + 23 = \qquad 80 - 56 =$$

$$65 + 17 = \qquad 88 - 81 =$$

2. Реши уравнения:

$$64 - x = 41 \qquad 30 + x = 67$$

3. Начерти один отрезок длиной 1 дм, а другой на 3 см короче.

90 Реши задачу:

К празднику купили 17 кг груш, а яблок – на 7 кг больше. Сколько всего килограммов фруктов купили к празднику?

5*. Сумма трёх чисел равна 16. Сумма первого и третьего – 11, сумма третьего и второго – 8. Найдите эти числа.

Вариант 2

1. Вычисли столбиком:

$$26 + 47 = \qquad 87 - 25 =$$

$$44 + 36 = \qquad 70 - 27 =$$

$$69 + 17 = \qquad 44 - 41 =$$

2. Реши уравнения:

$$x + 40 = 62 \qquad x - 17 = 33$$

3. Начерти один отрезок длиной 1 дм, а другой на 1 см длиннее.

4. Реши задачу:

Школьники посадили 14 кустов, а деревьев на 6 меньше. Сколько всего саженцев посадили школьники?

5*. Сумма трёх чисел равна 11. Сумма первого и второго – 6. А сумма второго и третьего – 9. Найди эти числа

Контрольная работа №11

Вариант 1.

1. Реши задачу:

В магазине было 100 кг красных и жёлтых яблок. За день продали 12 кг желтых и 18 кг красных яблок. Сколько килограммов яблок осталось?

2. Вычисли, записывая решение столбиком, и сделай проверку:

$$54 + 38 = \qquad 62 - 39 =$$

3. Вычисли:

$$\begin{array}{lll} 6 \cdot 2 = & 16 : 8 = & 92 - 78 + 17 = \\ 20 : 2 = & 2 \cdot 4 = & 60 - (7 + 36) = \end{array}$$

91 Сравни и поставь вместо звёздочки знак «<», «>» или «=»:

$$\begin{array}{lll} 4 \text{ дес.} * 4 \text{ ед.} & 5 \text{ дм} * 9 \text{ см} & 90 - 43 * 82 - 20 \\ 7 \text{ ед.} * 1 \text{ дес.} & 4 \text{ дм} 7 \text{ см} * 7 \text{ дм} 4 \text{ см} & 67 + 20 * 50 + 34 \end{array}$$

92 Начерти прямоугольник со сторонами 6 и 2 см. Найди его периметр.

6 *. У Марины было 50 рублей. Папа дал ей 3 монеты. Всего у неё стало 70 рублей. Какие монеты дал папа Марине?

Вариант 2.

1. Реши задачу:

В куске было 100 м ткани. На пошив блузок израсходовали 24 м, а платьев – 36 м. Сколько метров ткани осталось?

3. Вычисли, записывая решение столбиком, и сделай проверку:

$$47 + 29 = \quad 83 - 27 =$$

3. Вычисли:

$$\begin{array}{lll} 7 \cdot 2 = & 18 : 2 = & 70 - 8 + 37 = \\ 10 : 5 = & 2 \cdot 8 = & 84 - (56 + 25) = \end{array}$$

90 Сравни и поставь вместо звёздочки знак «<», «>» или «=»:

$$\begin{array}{lll} 6 \text{ дес.} * 6 \text{ ед.} & 8 \text{ см} * 6 \text{ дм} & 60 - 38 * 54 - 30 \\ 5 \text{ ед.} * 2 \text{ дес.} & 3 \text{ дм} 4 \text{ см} * 4 \text{ дм} 3 \text{ см} & 48 + 50 * 60 + 39 \end{array}$$

91 Начерти квадрат со стороной 5 см. Найди его периметр.

6 *. Если каждый из трёх мальчиков возьмёт из вазы по 4 абрикоса, в вазе останется ещё один абрикос. Сколько абрикосов было в вазе?

Паспорт фонда оценочных средств по предмету «Окружающий мир»

№ п/п	Наименование оценочного средства	Чет верть	Представление оценочного средства в фонде
2 класс			
1.	Тест по теме «Природа»	II	Тест
2.	Итоговый контрольный тест за 2 класс	IV	Тест

Вариант 1

1. Впиши недостающий месяц:

1. Май – июнь

2. ----- - август

2. Какой день недели наступит через четыре дня после воскресенья?

1. Понедельник
2. Среда
3. Четверг
4. Пятница

3. Выдели объект живой природы:

1. солнце
2. камень
3. дерево
4. радуга

4. Найди и отметь лишнее слово:

1. тыква
2. вишня
3. капуста
4. помидор

5. Что может произойти, если комнатные растения поливать очень часто?

1. Расцветут ещё лучше
2. Не знаю
3. Могут погибнуть
4. Вырастут быстрее

6. Найди лишнее слово:

1. рожь
2. пырей
3. пшеница
4. овёс

7. Укажи название дерева, на котором осенью листья бывают пурпурного цвета:

1. дуб
2. сосна
3. осина
4. каштан

8. Найди дикое животное:

1. лошадь
2. кролик

3. корова

4. лось

9. Соедини стрелкой животное и продукт питания (использования), который оно даёт человеку:

1 яйца

курица

2 шерсть

3 молоко

4 с

Вариант 2

1. Впиши недостающий месяц:

1. Апрель -----

2. Июнь - июль

2. Какой день недели наступит через два дня после понедельника?

1. Пятница

2. Воскресенье

3. Среда

4. четверг

3. Выдели объект неживой природы:

1. кустарники

2. деревья

3. горы

4. животные

4. Найди и отметь лишнее слово:

1. свёкла

2. слива

3. яблоко

4. груша

5. Что может произойти, если комнатные растения не поливать?

1. Вырастут быстрее

2. Расцветут ещё лучше

3. Могут погибнуть

4. Не знаю

6. Найди лишнее слово:

1. осот
2. лебеда
3. пырей
4. рожь

7. Укажи название дерева, на котором осенью листья бывают багряного цвета:

1. берёза
2. клён
3. ель
4. дуб

8. Найди домашнее животное:

1. лось
2. заяц
3. конь
4. медведь

9. Соедини стрелкой животное и продукт питания (использования), который оно даёт человеку:

1 яйца

овца

2 молоко

3 сыр

4 шерсть

**Паспорт
фонда оценочных средств
по предмету «Музыка»**

№ п/п	Наименование оценочного средства	Чет верть	Разработчик
2 класс			
1.	Итоговый тест за год.	IV	Интернет ресурсы

**Паспорт
фонда оценочных средств
по предмету «Изобразительное искусство»**

№ п/п	Наименование оценочного средства	Чет верть	Разработчик
2 класс			
1.	Итоговый тест за год.	IV	Интернет-ресурсы

**Паспорт
фонда оценочных средств
по предмету «Технология»**

№ п/п	Наименование оценочного средства	Чет верть	Разработчик
2 класс			
1.	Итоговый тест за год.	IV	Интернет-ресурсы

**Паспорт
фонда оценочных средств
по предмету «Русский язык»**

№ п/п	Наименование оценочного средства	Чет верть	Представление оценочного средства в фонде
3 класс			
1	Контрольный диктант «Осенний лес»	I	Канакина В. П. Щёголева Г. С. Русский язык. Сборник диктантов и самостоятельных работ. 1-4 класс. Просвещение. 2014 г.
2	Контрольный диктант «Утро».	I	Канакина В. П. Щёголева Г. С. Русский язык. Сборник диктантов и самостоятельных работ. 1-4 класс. Просвещение. 2014 г.
3	Контрольный диктант	I	Канакина В. П. Щёголева Г. С. Русский язык. Сборник диктантов и самостоятельных работ. 1-4 класс.

			Просвещение. 2015 г.
4	Контрольный диктант «Сильный мороз»	II	Канакина В. П. Щёголева Г. С. Русский язык. Сборник диктантов и самостоятельных работ. 1-4 класс. Просвещение. 2014 г.
5	Контрольный диктант «Снежные фигурки»	II	Канакина В. П. Щёголева Г. С. Русский язык. Сборник диктантов и самостоятельных работ. 1-4 класс. Просвещение. 2014 г.
6	Контрольный диктант «Зимой»	III	Канакина В. П. Щёголева Г. С. Русский язык. Сборник диктантов и самостоятельных работ. 1-4 класс. Просвещение. 2014 г.
7	Контрольный диктант «Ранняя весна»	III	Канакина В. П. Щёголева Г. С. Русский язык. Сборник диктантов и самостоятельных работ. 1-4 класс. Просвещение. 2014 г.
8	Контрольный диктант «Перелетные птицы»	III	Канакина В. П. Щёголева Г. С. Русский язык. Сборник диктантов и самостоятельных работ. 1-4 класс. Просвещение. 2014 г.
9	Контрольный диктант «Ронжа»	IV	Канакина В. П. Щёголева Г. С. Русский язык. Сборник диктантов и самостоятельных работ. 1-4 класс. Просвещение. 2014 г.
10	Контрольный диктант «Осенняя прогулка»	IV	Канакина В. П. Щёголева Г. С. Русский язык. Сборник диктантов и самостоятельных работ. 1-4 класс. Просвещение. 2014 г.
11	Контрольный диктант «Весной»	IV	Канакина В. П. Щёголева Г. С. Русский язык. Сборник диктантов и самостоятельных работ. 1-4 класс. Просвещение. 2014 г.

Входная диагностическая работа

Осенний лес

Как красив осенний лес! Березки надели золотые платья. Листья клена размялись. Густая листва дуба стала как медь. Сосны и ели остались зелеными. Пестрый ковер листьев шуршал под ногами. А сколько грибов в лесу! Душистые рыжики и желтые опята ждут грибников. (43 слова)

Грамматическое задание:

1. Дать характеристику предложению. Выделить грамматическую основу во 2 предложении.

Контрольный диктант .

Утро

Заря осветила восточный край леса. Ушла ночная тьма, и проснулись певчие птицы. Взошло солнышко. Над долиной в облаках запел жаворонок. На листьях блестели росинки. Над цветами кружились золотые пчелки. Они пили сладкий цветочный сок. На пеньке клубком лежал уж. В воде весело играли рыбки.

Грамматическое задание:

1. Выделить грамматическую основу в 1-м предложении.
2. Подчеркнуть разделительный мягкий знак.

Контрольный диктант .

Праздничный лес

Ночная вьюга украсила лес. Он стал как чудесная сказка. Молоденькие кустики укрылись снежными шубками. Еловые лапы надели мягкие рукавицы. Гигантские сугробы напоминали великанов. Вот взошло солнце. Яркими блёстками засветились снежинки. Из-под снега вылетел тетерев. Он осмотрел местность и взлетел на гибкую ветвь берёзы. (43 слов)

Слова для справок: солнце, блёстками, местность.

Грамматическое задание:

1. Выделить грамматическую основу в 5 предложениях. Разобрать по составу слова мягкие, тетерев.

Контрольный диктант .

Сильный мороз.

Ночью был сильный мороз. Он сковал ледком лесные озёрки и речки. На дорожках скользко. Зябко стало дубкам и берёзкам. Подул резкий ветер. Качнулась гибкая ветка рябины. Испугался робкий зайчишка. Вдалеке каркнул ворон. Запищали синички. Пташки спрятались в гнёздышки.

Грамматическое задание:

1. Во 2-м (или в 6-м) предложении подчеркнуть главные члены.
2. Выписать любое слово с парным по глухости-звонкости.

Контрольный диктант .

Снежные фигурки.

С неба летел мокрый снежок. Ребята выбежали во двор и стали лепить из снега фигурки. Коля слепил снеговика. Хорош снеговик! В носу краснела морковка. В руке метла, а на голове ведро. Женя строил башню с ледяными окошками. Толя и Илья лепили Деда Мороза и Снегурочку. Дед Мороз был с бородой. Снегурочка в руках держала зеленую елочку. (58 слов)

Грамматическое задание:

1. Выписать из текста 3 слова с безударной гласной в корне, написать проверочное слово, выделить орфограмму.
2. Выписать из текста группу родственных слов, выделить корень.

Контрольный диктант .

Зимой.

Был зимний денек. Синичка Зинька прыгала по веткам. Глазок у синички острый. Под корой деревьев она добывала насекомых. Вот Зинька раздолбила дырочку, вытащила букашку и съела. Тут выпрыгнула из снега мышка. Мышка дрожит, вся взъерошилась. Она объяснила Зиньке свой страх. Мышка провалилась в медвежью берлогу. Там крепко спали большая медведица и маленькие медвежата. (54 слова)

Грамматическое задание:

1. Выписать из текста имя существительное с Ъ знаком, выделить орфограмму.
2. Выписать из текста 2 слова с приставкой, выделить её.

Контрольный диктант .

Ранняя весна.

Хороша ранняя весна в лесу! Ярко светит весеннее солнце. Легкие облака украшают голубое небо. Слышны чудесные трели птиц. Смолой запахи душистые почки. Появилась молодая травка. Выглянул голубенький подснежник. С пригорка зажурчал говорливый ручеек. У сосны резвились счастливые бельчата. Маленький зайчишка грыз кору молодой осинки. На поляну вывела своих медвежат бурая медведица. Веселый и радостный лес весной! (58 слов)

Грамматическое задание:

1. Выписать 3 любых имени прилагательных в единственном числе, определить их род, выделить окончание.

Контрольный диктант .

Перелетные птицы.

Из теплых стран летели домой перепелки. Они летели над морем. В пути их застала буря. Птицы устали. Они присели отдохнуть на мачты корабля. моряки насыпали на палубу хлебных крошек и семечек. Птицы стали клевать корм. Вот вышло солнышко. Море успокоилось. Птицы обогрелись, взлетели, расправили крылья и отправились в путь (*Л. Кассиль*).

Слова для справок: насыпали, на палубу, семечек, успокоилось.

Грамматическое задание:

1. Выпишите глагол из пятого предложения.
2. Разберите по составу глагол *прогудел*.

Контрольный диктант.

Ронжа.

Аниска шла через полянку. Лесная трава стояла по пояс. Вдруг закачалась еловая ветка. Аниска подняла глаза. На дереве сидела чудесная птица. Это ронжа. Птица была как яркий цветок. Она висела на суку и глядела на маленькую девочку. Головка у птицы черная, а грудка зеленая. Крылья и хвост были красные, как огонь. Птичка тихо скользнула над полянкой и скрылась в древесной листве деревьев (*63 слова*).

Слова для справок: ронжа, через.

Грамматическое задание:

- 1) Укажите над каждым словом предложения части речи.
1-й вариант. Она висела на суку и глядела на маленькую девочку.
2-й вариант. Она скользнула над полянкой и скрылась в древесной листве деревьев.
- 2) Разберите слово как часть речи.
1-й вариант. Лесная, подняла, птица.
2-й вариант. Маленькую, скрылась, хвост.

Контрольный диктант.

Осенняя прогулка

Ранняя осень. Красив и печален русский лес в эти чудесные дни. Гущу золотой листвы прорезают объятые огнём клёны. Медленно летят с берёз лёгкие пяточки листьев. Между деревьями блещут серебром тонкие нитки паутины. Краснеет поздний гриб. Попадаются подберёзовики, подосиновики, рыжики.

Тишина в лесу. Грустно шелестит под ногами мягкий ковёр листвы. Воздух свежий и прозрачный. Вода в лесных ручьях чистая и холодная. Ещё зелёный стоит дуб, но вершины берёз уже оголились.

По И. Соколову-Микитову

Слова для справок: краснеет.

Итоговый контрольный диктант

Весной.

Весеннее солнце пригрело землю. Зазвенела весенняя капля. У домов галдят крикливые воробьи. С пригорков побежали говорливые ручейки. На полях зазеленели хлеба. Ветки ивы покрылись золотыми шарами. В лесу зацвели голубенькие подснежники. Синички весело перелетали с ветки на ветку. Они искали в складках коры деревьев червячков. Тетерева слетелись

на поляны. Птицы чертили по земле крыльями и затевали шумные игры. Скоро прилетят на родину журавли. (64 слова)

Грамматическое задание:

1 вариант: Выполнить разбор 3 предложения. Разобрать по составу слово *крикливые*. Определить время глагола в 1 предложении.

3 вариант: Выполнить разбор 4 предложения. Разобрать по составу слово *говорливые*. Определить время глагола в последнем предложении.

4 Паспорт

**фонда оценочных средств
по дисциплине «литературное чтение»**

№ п/п	Наименование оценочного средства	Чет верть	Представление оценочного средства в фонде
1	1)Входная диагностическая работа 2)Обобщающий урок по разделу «Устное народное творчество»	I	Интернет-ресурсы
2	3)Обобщающий урок по разделу «Поэтическая тетрадь №1»	I	Интернет-ресурсы
3	1)Обобщающий урок по разделу «Великие русские писатели»	II	Интернет-ресурсы
4	1)Обобщающий урок по разделу «Литературные сказки»	II	Интернет-ресурсы
5	2)Обобщающий урок по разделу «Были-небылицы»	III	Интернет-ресурсы
6	4) Обобщающий урок по разделу «Люби живое»	III	Интернет-ресурсы
7	1)Обобщающий урок по разделу «Поэтическая тетрадь»	IV	Интернет-ресурсы
8	2)Обобщающий урок по разделу «Собирай по ягодке - наберешь кузовок»	IV	Интернет-ресурсы
9	4) Обобщающий урок по разделу «Зарубежная литература»	IV	Интернет-ресурсы

**Паспорт
фонда оценочных средств
по дисциплине «Родной (чеченский) язык»**

№ п/п	Наименование оценочного средства	Чет верть	Контролируемые разделы
3 класс			
1	Талламанболх «Бошмийн доттаг Iий».	I	Предложени. Дош. Къамел
2	Талламанболх «Синтарш».	I	Предложени

3	Талламанболх «Тхан школа».	II	Текст
4	Талламанболх«Хъайбанаш»	II	Дешан х1оттам
5	Талламанболх «Олхазаршнабанаш»	III	Къамеландакъош
6	Талламанболх«Салазашхехкар »	III	Ц1ердош
7	Талламанболх«Хаза книжка»	III	Билгалдош.
8	Талламанболх«Дог1а дале»	IV	Хандош.
9	Талламанболх «Хасбеш»	IV	Хандош
10	Талламанболх «Можакъоза»	IV	1амийнарг карладаккхар

1.Талламан болх «Бошмийн доттаг1ий»

Бошмийн доттаг1ий.

Дитта т1ехь д1атоьхна бен бу. Цучохьолхазаршдеха. Олхазаршбошмийн доттаг1ий дуйлахаьасуна. Асуьшкъехкаца до. Цунделатхандитташ т1е стоьмашдуккха а латабо.

2.Талламан болх «Синтарш»

Синтарш.

Дешархошашколанбешахьстоьмийнсинтарш дийг1ира. Урамийнйистошца а дийг1ира царауьш. Синтаршкестахьалакхуьурду. Цара 1индаг1 латторду. Царастоьмашлурбу. Синтарийн г1айга бешхирбудешархой. Царнашайн школа а, шайн юрт а хазахилалаьа.

Грамматически т1едиллар:

1. Мукъашалхаэлпашюккъахь долу дешнашсхъаязде.

3.Талламан болх «Тхан школа»

Тхан школа.

Тхан школа ломана юххехь ю. Тханшколанйоккхабешю. Дика 1алаш йоизашколо. Тханшколацайохьеяьллалуларашкола. Охатхешан школах дозалла до. Со школе т1аьхьа цавуьсуцкъаа. Тханшкола хаза школа яцтханйоккхачуюьртахь.

Грамматически т1едиллар:

1. Хьалхарчу предложенехьбидгалйахакоьртамеженаш.

4.Талламан болх «Хъайбанаш»

Хъайбанаш.

Гуйрейойлча, арахьшельелира. Дитташ т1ехь мажьеллахъайбанашкхозу. Хъайбастоьмехмассарел т1аьхьа кхуьу. Дуьххьаралотесчасхъаяьхнахъайбанашмерзахуьлу. Мадьеллахъайбанаш догдог1уш юужимчуХъамида.

Грамматически т1едиллар:

1. Къасторанхъаьркашйолудешнашсхъаязде.
2. Сехьадаха мадеззарадекъадешнаш: дитташ, дуьххьара, жимчу.

5. Талламанболх «Олхазаршнабанаш»

Олхазаршнабанаш.

Бовхачумаха д1адахана олхазарш б1аьсте яьлча юхадог1у. Аннийнкескехцарнабанаш до бераша. Т1аккха дитташ т1ехь уьш д1ач1аг1до. Олхазаршбошмийн доттаг1ий ду. Дитташталхошйолуса долу х1уманаш юуцара. Олхазаршбошмашкаралелхомегардац. Уьш, мелхо а, т1ек1адо х1ума дан деза.

Грамматически тедилларш.

1. Хьалхарчу предложенехь билгалгьяхоьртамеженаш.

2. Дешнийн хлоттам къастабе

1-ра вариант: таллархо, дIадеша, урамаш

2-гIа вариант: яздархо, схьакхечи, къоламца.

6. Талламан болх «Салазашхехкар»

Салазашхехкар.

Берашсатийсина Iаьнан каникулаш тIекхечира. Салазаш а эцна, гу тIе дахарабераш. Кху Iай лодуккха а диллинера.

Гу тIера чу салазхахацхьа а цаваьхьара. Массарел а шамайрагайта гIерта Лобмаьхалхавелира. Чухийцирацошеенсалаз. Лаха чу кхаччалц дика вахараиза. Иза цигахьохьакхийтира. Ло кIеда хиларна лаза ца вира.

ТIаккха вукхубераша а хаьхкирашайнсалазаш.

Грамматически тедиллар.

1. Гергарадешнашкараде, орамкъастабе: *ламанхо, зурманча.*

2. ТIаьхьара предложении меженашца тала.

7. Талламан болх «Хаза книжка».

Хаза книжка.

Книжки тIерачу суьрташкахьобжущамукъадолура Санетан, ша жима йолуш. ХIинца деша а Iемина, книжканашйобшуцо. Суьрташкахьежарелсамукъанехиллерауьшешар. Дуккха а керланиг девзирацуннакнижкашйобшуш.

Хьоцкъа а хиллавоцумачакахачавокнижкано, кхечукъаьмнийн гIиллакхаш а довзуйту.

Грамматически тедиллар .

1. Хьалхарчу предложенехь бидгалдаха цIердешнаш

8. Талламан болх «ДогIа дале хьалха»

ДогIа далее хьалха.

Кхоьлина де дара. Iуьйранна хьалххехьаьжинамалх Iаьржачу мархаша дIахьулбира .Цкъа асийна хила а хилли те аьллахеталорастигалехьаьжча. Еза мархаш яра тIекхохаелира . ДIатийна кадехийзинаолхазарш а. Наг-наггахь догIанан даккхийра тIадамаш ийгира. ТIаккха тIекхевсира чехка догIа.

• Грамматически тедиллар.

1. ТIаьхьарчу предложенехькоьртамеженашбилгалгьяхо.

9. Талламан болх «Хасбешахь».

Хасбеш.

Хасбешадахарабераш. Цигахь белхашбирацара. Цхьаболчарахасстоьмашнаасардира, вукхара хи диллира. Дукхасхасстоьмашгулбийрбухасбешара. Цигахьийна дика кхуьуш ю копастанаш а, жIонкаш а, наьрсаш а. Муьлхачухасстоьмана хи маца дилладезаа, молханашмуьлханаштоха деза а хьобхуагрономоберашна.

Грамматически тедилларш.

1. Хьалхарчупредложенехь билгалгьяхоьртамеженаш, дешнашна тIехула къамеландакъошбилгалдаха.

2. Текста юкьарасхьяяздецхьаллин а, дуккхаллин а терахьеракхоккхадеш.

10. Талламан болх «Можахьоза»

Можахьоза.

Мурада можахьозалецира. Цоиза цIа а деана, гура чу хайира. Хьозадекарасагатлуш, шеенжимачу зIакарца гуран дуткхийчусерехтийсалора. ЦIа еачайишасдовдиравешина. Мурада дIахийцира можахьоза. Декашсирлачустиглара тIома делирахьоза.

Грамматически тедиллар.

1. Хьалхарчупредложенехькоьртамеженашкъастае.

2. Билгалдешнашна буха тулгIений сиз хьакха.

Ханпаша хъан к1ант ву-
Вевзаргшеенсийца.

3. Мила вуцу произведени автор ?

4. «Бохам» произведени автор мила ву?

5. Муьлхачу произведени т1ера ду х1ара дешнаш:

Мила вуцуьнан автор?
Ж1ов, морзахий, херх схъаобций
Муса болхбанволало.
Бабина до жима г1ант цо,
Стоьланког а д1анисбо.

**Нохчийн литературин кхоалг1ачу чийриканлерин аталламан болх (Тестирование 3).
1 Мила ву Махьмуд Эсанбаев?**

2. Муьлхачу произведени т1ехь дуьйцу Махьмуд Эсанбаев хлаьцна?

3. «1а» стихотворени автор мила ву?

Мамакаев 1. Кагерманов Д.
Махмаев

Ж.

Саракаев Хь.

4 Муьлхачу произведени т1ера ду х1ара дешнаш:

Шийла мох буарахь хьобкхуш,
Хьйзошлайн и х1ур,
Корехлета, шок а лобкхуш,
Г1иттош шийла к1ур.

Муьлхачу дий цар т1ехь ду 1ай динатийнда хар хлаьцна дуьцуш? Ихъаняздина?

Муьлхачу стихотворени я дий цар хазделла хуна ?

Авторийн, произведенин ц1ераш д1аязйе.

Нохчийн литературин йобалг1ачу чийриканталламан болх (Тестирование 4).

Муьлхачу произведени т1ера ду х1ара дешнаш:

Мила вуцуьнан автор?
1аьржълчу басешкахънагахъ
К1айдаргаш гогеннахъ лакхахъ,
Малхкъегакхумелчудийнахъ,
1аь г1уьтту, к1ур санна, арахъ.

2. Муьлхачу эзагду б1аьста гучудериг?

3. Муьлха олхазарш схъадог1у б1аьста ?

4.Стенца декъалбо Саидов Билаласзударийшенстихотворени т1ехъ?

«Тешам боцулулахой» ц1е йолчутуьйранехъмуьлхатурпалхо дика хицтирахъуна? Х1унда?

**Паспорт
фонда оценочных средств
по предмету «Математика»**

№ п/п	Наименование оценочного средства	Чет верть	Представление оценочного средства в фонде
3 класс			
1	Контрольная работа №1 по теме «Числа от 1 до 100. Сложение и вычитание»	I	Контрольная работа
2	Контрольная работа №2 по теме «Умножение и деление на 2 и 3»		Контрольная работа
3	Контрольная работа №3 по теме «Умножение и деление. Решение задач»	II	Контрольная работа
4	Контрольная работа №4 по теме «Талица умножения и деления. Решение задач».	II	Контрольная работа
5	Контрольная работа №5 по теме «Решение уравнений»	III	Контрольная работа
6	Контрольная работа №6 по теме «Деление с остатком».	III	Контрольная работа
7	Контрольная работа №7 по теме«Нумерация в пределах 1000»	III	Контрольная работа
8	Контрольная работа №8 по теме«Приемы письменного сложения и вычитания трехзначных чисел».	IV	Контрольная работа
9	Контрольная работа №9 по теме«Приемы письменного умножения и деления трехзначных чисел».	IV	Контрольная работа

10	Итоговая контрольная работа №10 по теме «Повторение пройденного за год»	IV	Контрольная работа
----	---	----	--------------------

Контрольная работа № 1

1 вариант	2 вариант
<p>1. Реши выражения столбиком:</p> $50+13= \quad 81+19= \quad 46+18= \quad 84-22=$	<p>1. Реши выражения столбиком:</p> $24+23= \quad 91-34= \quad 36+28= \quad 84-37=$
<p>2. Найди значение выражений</p> $32+7-8= \quad 45-15+7=$	<p>2. Найди значение выражений</p> $33+8-7= \quad 46-16+8=$
<p>3. Сравните:</p> $2\text{см}3\text{мм} * 23\text{мм} \quad 4\text{дм}7\text{см} * 50\text{см}$	<p>3. Сравните.</p> $3\text{см}4\text{мм} * 34\text{мм} \quad 4\text{дм}9\text{мм} * 60\text{см}$
<p>4. Решите уравнения.</p> $74-x = 14 \quad x+17=29$	<p>4. Решите уравнение.</p> $72-x = 14 \quad x+16 = 28$
<p>5. Решите задачу:</p> <p>У Юли было 30р, а у Ани-15р., после покупки пирога у них осталось 20 р. За сколько рублей девочки купили пирог?</p>	<p>5. Решите задачу:</p> <p>У Веры было 50р. Сколько денег было у Веры после покупки блокнота за 14р. и ручки за 6 р.?</p>

Контрольная работа №2

1 вариант	2 вариант
<p>1. Вычисли.</p> $6*3:2= \quad 21:7*9= \quad 81-(52-9)= \quad 36-6+17=$	<p>1. Вычисли.</p> $18:6*2= \quad 2*6:4= \quad (38+58)-18= \quad 25-5+16=$
<p>2. Решите примеры, записывая их столбиком:</p> $93 - 12 \quad 48 - 11$	<p>2. Решите примеры, записывая их столбиком:</p>

<p>3.Сравните: $14+5*29$ $3\text{см}5\text{мм}*4\text{см}$</p> <p>4. Начертите прямоугольник со сторонами 3см и 4 см</p> <p>5.</p> <table border="1" style="width: 100%;"> <tr> <th>Масса 1п.</th> <th>Кол-во п.</th> <th>Всего</th> </tr> <tr> <td>8 кг</td> <td>3 п</td> <td>?</td> </tr> </table>	Масса 1п.	Кол-во п.	Всего	8 кг	3 п	?	<p>76 - 14 86 - 13</p> <p>3.Сравните: $18*14+16$ $5\text{дм}*6\text{дм}5\text{см}$</p> <p>4. Начертите прямоугольник со сторонами 4см и 3 см</p> <p>5.</p> <table border="1" style="width: 100%;"> <tr> <th>Масса 1п.</th> <th>Кол-во п.</th> <th>Всего</th> </tr> <tr> <td>8 кг</td> <td>3 п</td> <td>?</td> </tr> </table>	Масса 1п.	Кол-во п.	Всего	8 кг	3 п	?
Масса 1п.	Кол-во п.	Всего											
8 кг	3 п	?											
Масса 1п.	Кол-во п.	Всего											
8 кг	3 п	?											

Контрольная работа №3

<p style="text-align: center;">1 вариант</p> <p>1.Найдите значение выражений: $47+5*3-18=$ $(36:6+3)*2=$</p> <p>2.Решите уравнения: $7*x=28$ $48:x=6$</p> <p>3.Сравните: $3\text{дм}4\text{см}*4\text{дм}3\text{см}$ $63\text{см}*7\text{дм}$</p> <p>4.Найди периметр со сторонами 8дм и 6дм</p> <p>5.Решите задачу В магазин привезли бязиков желтых яблок, а зеленых в 5 раз больше. Сколько ящиков с зелеными яблоками привезли в магазин?</p>	<p style="text-align: center;">2 вариант</p> <p>1.Найдите значение выражений: $38+3*4-17=$ $(3*8-20)*6=$</p> <p>2.Решите уравнения: $x*4=36$ $x:6=9$</p> <p>3.Сравните: $8\text{дм}2\text{см}*2\text{дм}8\text{см}$ $34\text{см}*4\text{дм}$</p> <p>4.Найди периметр со сторонами 7см и 5см</p> <p>5.Решите задачу В магазин привезли 20 красных мячей, а белых в 4 раза меньше. Сколько белых мячей привезли в магазин?</p>
--	---

Контрольная работа №4

1 вариант	2 вариант
1. Решите примеры.	1. Решите примеры.
$(15+15):10=$ $45:(18-13)=$	$(27+27):9=$ $24:(11-7)=$
$48+12:4*2=$ $55-(20+8)=$	$17+21:7*4=$ $48-(16+4)=$
2.Сравните:	2.Сравните:
$38+12*12+39$ $7+7+7+7*7+7+7$	$46+14*46+15$ $5+5+5*5+5$
3.Найдите площадь прямоугольника со	3.Найдите площадь квадрата со сторонами 3
сторонами 4 см и 2 см.	см.
4.Решите уравнения:	4.Решите уравнения:
$65-x=58$ $30:x=10$	$x-14=50$ $25:x=5$
5.Решите задачу.	5.Решите задачу.
Таня прочитала книгу. В первый день-16страниц, во второй день -14страниц, а на третий день осталось прочитать -18стр. Сколько всего страниц в книге?	Таня прочитала книгу. В первый день-16страниц, во второй день -14страниц, а на третий день осталось прочитать -18стр. Сколько всего страниц в книге?

Контрольная работа №5

1 вариант	2 вариант
1. Решите задачу.	1. Решите задачу.
На выставку привезли 35 картин и повесили их в залы, по 7 картин в каждый зал. Экскурсовод уже провел экскурсию по 3 залам. Сколько еще залов осталось показать экскурсоводу?	72 конфеты разложили по новогодним подаркам, в каждый подарок по 9 конфет. 6 подарков уже отдали детям. Сколько подарков еще осталось?
2. Найдите значения выражений.	2. Найдите значения выражений.
$60-(16-9)*4=$	$93-7*(15-8)=$
$56:(13-5)+9=$	$8*9+64:8=$
$42+72:9=$	

<p>3. Решите уравнения.</p> $72 : x = 9 \quad 42 : x = 6$ <p>4. Сравните выражения.</p> $6 \cdot 3 + 8 \cdot 3 \dots (6 + 8) \cdot 3$ $5 \cdot 12 \dots 5 \cdot (10 + 2)$ <p>5. Найдите площадь квадрата со стороной 5 см.</p>	$60 - 54 : 6 =$ <p>3. Решите уравнения.</p> $63 : x = 7 \quad 81 : x = 9$ <p>4. Сравните выражения.</p> $(20 + 8) \cdot 2 \dots 28 \cdot 3$ $(7 + 4) \cdot 4 \dots 7 \cdot 4 + 4 \cdot 4$ <p>5. Найдите площадь квадрата со стороной 3 см.</p>
--	--

Контрольная работа №6

1 вариант	2 вариант
<p>1. Решите задачу.</p> <p>У дежурных в столовой 48 глубоких тарелок и столько же мелких. Все тарелки дежурные должны расставить на 12 столов, поровну на каждый стол. Сколько тарелок они должны поставить на каждый стол?</p> <p>2. Выполни деление с остатком и проверь.</p> $65 : 20 = \quad (52 - 16) : 7 =$ $39 : 12 = \quad (12 + 32) : 5 =$ <p>3. Вычислите.</p> $18 \cdot 9 - 63 = \quad (32 - 16) \cdot 4 =$ $14 \cdot 4 + 8 = \quad (46 - 21) \cdot 3 =$ <p>2. Начерти квадрат со стороной 6 см. Найди его периметр и площадь.</p>	<p>1. Решите задачу.</p> <p>У Саши 49 рублей и у Пети столько же. На все деньги они могут купить 14 одинаковых тетрадей. Сколько стоит одна такая тетрадь?</p> <p>2. Выполни деление с остатком и проверь.</p> $48 : 20 = \quad (84 - 24) : 8 =$ $56 : 10 = \quad (38 + 42) : 9 =$ <p>3. Вычислите.</p> $17 \cdot 8 - 4 = \quad (30 - 18) \cdot 7 =$ $13 \cdot 5 + 9 = \quad (78 - 50) : 7 =$ <p>4. Начерти прямоугольник со сторонами 6 см и</p>

<p>5. Запишите не менее трёх двузначных чисел, которые при делении на 7 дают остаток 5.</p>	<p>4см. Найди его периметр и площадь.</p> <p>5. Запишите не менее трёх двузначных чисел, которые при делении на 8 дают остаток 6.</p>
---	---

Контрольная работа №7

1 вариант	2 вариант
<p>1. Решите задачу.</p> <p>Утром в кассе было 813 рублей. Днём из неё выдали 508 рублей, а приняли 280 рублей. Сколько денег стало в кассе к концу дня?</p>	<p>1. Решите задачу.</p> <p>В трёх домах 385 жильцов. В первом доме 134 жильца, во втором 117 жильцов. Сколько жильцов в третьем доме?</p>
<p>2. Запишите число, в котором:</p> <p>6сот.2дес.4ед. 8сот.3дес. 4сот.5ед.</p>	<p>2. Запишите число, в котором:</p> <p>3сот.1дес.8ед. 6сот.2дес. 7сот.5ед.</p>
<p>3. Решите примеры, записывая столбиком.</p> <p>$354 + 228 =$ $650 - 37 =$</p> <p>$505 + 337 =$ $867 - 349 =$</p>	<p>3. Решите примеры, записывая столбиком.</p> <p>$744 + 180 =$ $623 + 179 =$</p> <p>$925 - 307 =$ $136 - 98 =$</p>
<p>4. Вычислите удобным способом.</p> <p>$712 - (59 + 612) =$</p> <p>$(267 + 398) - 67 =$</p>	<p>4. Вычислите удобным способом.</p> <p>$946 - (646 + 87) =$</p> <p>$(563 + 389) - 89 =$</p>
<p>5. Сравните выражения.</p> <p>$7 \cdot 8 \dots 6 \cdot 9$ $14 \cdot 6 \dots 19 \cdot 3$</p> <p>$15 * 1 \dots 5 * 5$ $107 - 17 \dots 9 * 10$</p>	<p>5. Сравните выражения.</p> <p>$6 \cdot 7 \dots 9 \cdot 4$ $13 \cdot 8 \dots 2 \cdot 19$</p> <p>$27 * 3 \dots 9 * 9$ $17 * 5 \dots 14 * 3$</p>
<p>6. Решите уравнения.</p> <p>$825 - x = 632$ $x \cdot 23 = 92$</p>	<p>6. Решите уравнения.</p> <p>$x + 218 = 541$ $68 : x = 17$</p>

Контрольная работа №8

Вариант 1

1. Укажите порядок выполнения действий и найдите значение выражений:

$$85+35:5= \qquad 96-72:12+15=$$

$$8 \times 8 - 9 \times 4 =$$

$$(92-87) \times 9 = \qquad 7 \times (63 : 9 - 7) =$$

$$45 : 15 =$$

2. Найдите частное и остаток:

$$17 : 6 \qquad 20 : 3$$

$$48 : 9$$

$$57 : 6 \qquad 43 : 8$$

$$39 : 5$$

3. Решите задачу.

В букете 20 красных роз, а белых в 4 раза меньше, чем красных. На сколько белых роз меньше, чем красных?

4. Вставьте в «окошки» числа так, чтобы равенства стали верными:

$$[] \text{ м } 14 \text{ см} = 714 \text{ см} \qquad 8 \text{ м } 5$$

$$\text{см} = [] \text{ см}$$

$$250 \text{ см} = [] \text{ м } [] \text{ см} \qquad 400$$

$$\text{см} = [] \text{ дм}$$

5. Длина прямоугольника равна 20 см, а ширина в 4 раза меньше. Найдите периметр и площадь этого прямоугольника.

Вариант 2

1. Укажите порядок выполнения действий и найдите значение выражений:

$$78+42 : 7 = \qquad 78-19 \times 2+34 =$$

$$9 \times 8 - 6 \times 7 =$$

$$(65-58) \times 8 = \qquad 5 \times (81 : 9 - 8) =$$

$$96 : 24 =$$

2. Найдите частное и остаток:

$$47 : 5 \qquad 39 : 6$$

$$71 : 9$$

$$19 : 6 \qquad 63 : 8$$

$$49 : 5$$

3. Решите задачу.

В пакет положили 6 репок, а в сумку – в 3 раза больше, чем в пакет. На сколько больше репок положили в сумку, чем в пакет?

4. Вставьте в «окошки» числа так, чтобы равенства стали верными:

$$[] \text{ м } 16 \text{ см} = 916 \text{ см} \qquad 4 \text{ м } 3$$

$$\text{см} = [] \text{ см}$$

$$370 \text{ см} = [] \text{ м } [] \text{ см} \qquad 700$$

$$\text{см} = [] \text{ дм}$$

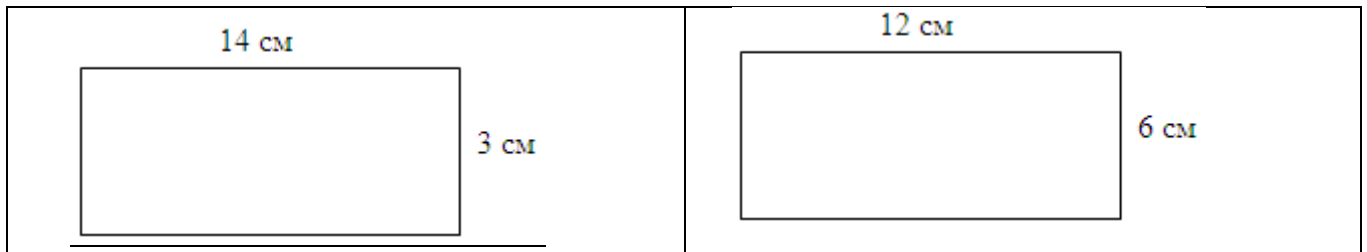
5. Длина прямоугольника равна 40 см, а ширина в 20 раз меньше. Найдите периметр и площадь этого прямоугольника.

6 *Испугались Три Толстяка, что похудели. Встали втроем на весы – все в порядке, 750 кг.

<p>6* Муха Цокотуха купила самовар и пригласила гостей. Она испекла к чаю 60 крендельков. Каждому гостю досталось по целому крендельку и еще по половинке, да еще 3 кренделька осталось. Сколько было гостей?</p>	<p>Встали на весы первый Толстяк и второй Толстяк – 450 кг. Второго и третий Толстяки – 550 кг. Найдите вес каждого Толстяка.</p>
---	---

Контрольная работа №9

<p>В а р и а н т I</p> <p>1.Решите следующие примеры. $20 \cdot 4 - 5 \cdot 7 =$ $49 : 7 + 15 \cdot 4 =$ $14 \cdot 3 - 18 : 3 =$ $12 \cdot 8 - 91 : 7 =$</p> <p>2.Решите задачу.</p> <ul style="list-style-type: none"> В классе 15 учеников. У каждого из них по 8 учебников. Сколько учебников всего в классе? <p>3. Решите задачу.</p> <ul style="list-style-type: none"> В коробке 6 упаковок шоколада. Всего привезли 48 шоколадок. Сколько шоколадок в одной упаковке? <p>4.Решите примеры. $3 \cdot 20 =$ $60 : 1 =$ $20 \cdot 1 =$ $13 \cdot 3 =$</p> <p>5.Решите уравнения и запишите ответы ниже. $x \cdot 16 = 64$ $49 : y = 7$ $24 : x = 8$ $y \cdot 9 = 27$</p> <p>6.Задача. Найдите периметр и площадь прямоугольника.</p>	<p>В а р и а н т II</p> <p>1. Решите следующие примеры. $18 \cdot 4 - 35 : 7 =$ $48 : 6 + 15 : 3 =$ $15 \cdot 3 - 18 : 6 =$ $6 \cdot 7 - 42 : 7 =$</p> <p>2. Решите задачу. Портной шьет в день 18 рукавиц. Сколько рукавиц он сошьет за 7 дней?</p> <p>3. Решите задачу. Рабочий за 8 дней работы сделал 72 детали. Сколько деталей он делал каждый день?</p> <p>4. Решите примеры $10 \cdot 6 =$ $36 : 3 =$ $9 \cdot 3 =$ $14 \cdot 4 =$</p> <p>5. Решите уравнения и запишите ответ ниже. $x \cdot 18 = 9072 : y = 8$ $28 : x =$ 7 $y \cdot 9 = 54$</p> <p>6. Задача. Найдите периметр и площадь прямоугольника.</p>
--	--



Итоговая контрольная работа № 10

1 вариант	2 вариант
<p>1. Решите задачу.</p> <p>Продавец цветов сделал большой букет из 9 роз и несколько маленьких букетов, по 3 розы в каждом букете. Сколько маленьких букетов сделал продавец, если всего у него было 30 роз?</p> <p>2. Вычислите.</p> <p>$70 \cdot 2 \cdot (2 : 46) : 92$ $13 \cdot 14 :$</p> <p>$170 + 320 - 200$ $54 (5 : 90) :$</p> <p>$(610 + 20) 780 + 6 : 480$ $90 : 7 :$</p> <p>3. Запишите числа в порядке возрастания.</p> <p>276, 720, 627, 270, 762, 267, 726, 672, 260, 706</p> <p>4. Выполните вычисления столбиком.</p> <p>$426 + 318 =$ $870 - 370 =$</p> <p>$827 - 394 =$ $478 - 356 =$</p> <p>5. Решите задачу.</p> <p>Ширина прямоугольника 7см, а длина в 2 раза больше ширины. Вычислите периметр и площадь этого прямоугольника.</p> <p>6. Сравните выражения.</p> <p>6 ч...600 мин $259 - 1...259$ $1 :$</p>	<p>1. Решите задачу.</p> <p>Продавцы украсили большую витрину магазина 15 синими мячами, а остальные витрины украсили красными мячами, по 6 мячей в каждой витрине. Сколько витрин украсили красными мячами, если всего было 39 мячей?</p> <p>2. Вычислите.</p> <p>$80 \cdot 3 \cdot (2 : 42) : 84$ $2 \cdot 16 :$</p> <p>$250 + 430 - 300$ $57 : (76 : 4)$ $(530 + 10) 420$ $60 : 9 :$</p> <p>$590 + 7 :$</p> <p>3. Запишите числа в порядке убывания.</p> <p>513, 310, 315, 531, 301, 503, 351, 350, 530, 305</p> <p>4. Выполните вычисления столбиком.</p> <p>$392 + 425 =$ $560 - 360 =$</p> <p>$571 - 239 =$ $387 - 196 =$</p> <p>5. Решите задачу.</p> <p>Длина прямоугольника 12см, а ширина в 2 раза меньше. Вычислите периметр и площадь этого прямоугольника.</p> <p>6. Сравните выражения.</p>

7м 8дм...8м 7дм 78 · 4...87 · 4	5 ч...400 мин 91 · 3...19 · 3 4м 5дм...5м 4дм 687 + 1...687 · 1
---------------------------------	--

**Паспорт
фонда оценочных средств
по дисциплине «окружающий мир»**

№ п/п	Наименование оценочного средства	Чет верть	Представление оценочного средства в фонде
3 класс			
1	Стартовая диагностика	I	Интернет-ресурсы
2	Обобщение по разделу «Эта удивительная природа»	II	Интернет-ресурсы
3	Обобщение по разделу «Мы и наше здоровье»	III	Интернет-ресурсы
4	Обобщение по разделу «Наша безопасность»	III	Интернет-ресурсы
5	Обобщение по разделу «Чему учит экономика»	III	Интернет-ресурсы
6	Итоговая диагностика	IV	Интернет-ресурсы

**Паспорт
фонда оценочных средств
по предмету «Музыка»**

№ п/п	Наименование оценочного средства	Чет верть	Разработчик
3 класс			
1.	Тест за I четверть.	I	Интернет-ресурсы
2.	Итоговый тест за год.	IV	Интернет-ресурсы

**Паспорт
фонда оценочных средств
по предмету «Изобразительное искусство»**

№ п/п	Наименование оценочного средства	Чет верть	Разработчик
3 класс			
1.	Тест за I четверть	I	Интернет-ресурсы
1.	Тест за III четверть.	III	Интернет-ресурсы
2.	Итоговый тест за год.	IV	Интернет-ресурсы

**Паспорт
фонда оценочных средств
по предмету «Технология»**

№ п/п	Наименование оценочного средства	Четверт ь	Разработчик
3 класс			
1	Тест за I четверть	I	Интернет-ресурсы
2	Тест за II четверть	II	Интернет-ресурсы
3	Тест за II четверть	II	Интернет-ресурсы
4	Тест за III четверть	III	Интернет-ресурсы
5	Итоговый тест за год.	IV	Интернет-ресурсы

**Паспорт
фонда оценочных средств
по предмету «Русский язык»**

№ п/п	Наименование оценочного средства	Четверть	Представление оценочного средства в фонде
4 класс			
1	Стартовая диагностика Развитие речи: (выборочное списывание) «Воробей»	I	Канакина В. П. Щёголева Г. С. Русский язык. Сборник диктантов и самостоятельных работ. 1-4 класс. Просвещение. 2014 г.
2	Диктант «Клюква»	I	Канакина В. П. Щёголева Г. С. Русский язык. Сборник диктантов и самостоятельных работ. 1-4 класс. Просвещение. 2014 г.
3	Диктант «Прогулка»	II	Канакина В. П. Щёголева Г. С. Русский язык. Сборник диктантов и самостоятельных работ. 1-4 класс. Просвещение. 2014 г.
4	Диктант «Клесты».	II	Канакина В. П. Щёголева Г. С. Русский язык. Сборник диктантов и самостоятельных работ. 1-4 класс. Просвещение. 2014 г.
5	Диктант «Медведь»	III	Канакина В. П. Щёголева Г. С. Русский язык. Сборник диктантов и самостоятельных работ. 1-4 класс. Просвещение. 2014 г.
6	Диктант «Последние денёчки»	III	Канакина В. П. Щёголева Г. С. Русский язык. Сборник диктантов и самостоятельных работ. 1-4 класс. Просвещение. 2014 г.
7	Диктант «Золотой дождь»	III	Канакина В. П. Щёголева Г. С. Русский язык. Сборник диктантов и самостоятельных работ. 1-4 класс. Просвещение. 2014 г.
8	Диктант «Весна в степи»	IV	Канакина В. П. Щёголева Г. С. Русский язык. Сборник диктантов и самостоятельных работ. 1-4 класс. Просвещение. 2014 г.
9	Диктант «Совесь»	IV	Канакина В. П. Щёголева Г. С. Русский язык. Сборник диктантов и самостоятельных работ. 1-4 класс. Просвещение. 2014 г.
10	Контрольный диктант «Цветёт черёмуха»	IV	Канакина В. П. Щёголева Г. С. Русский язык. Сборник диктантов и самостоятельных работ. 1-4 класс.

**Стартовая диагностика
Воробей**

Я возвращался с охоты. Собака бежала впереди. Вдруг она уменьшила шаги и стала красться.

На аллее я увидел воробышка. Молодой воробей выпал из гнезда. Он не умел летать и сидел неподвижно.

Собака, раскрыв пасть, медленно приближалась к птенцу. Вдруг с дерева камнем упал перед собакой старый воробей. Он с жалким писком прыгнул к зубастой пасти, громко пищал и дрожал от страха. Воробей заслонял собою воробышка.

Воробей жертвовал собою! Он героически спасал свое детище! Собака остановилась и отступила.

И. Тургенев

Слова для справок: красться, неподвижно

Грамматическое задание

1. Выпишите любые 5 местоимений, сделайте морфологический разбор.

**Диктант
Клюква.**

Кислая и очень полезная для здоровья ягода клюква растёт летом, а собирают её поздно осенью. Самая сладкая клюква бывает весной, когда пролежит всю зиму в снегу.

В начале апреля дети отправились на болото. Сначала дорога была широкая. Потом она превратилась в узкую тропу. Вдоль тропы стояли сухие травы. Можно долго ходить по болоту и не понять, что под ногами клюква. Ягоды прячутся в болотных кочках и не видны. Наклонился взять одну ягодку, а вытянул длинную зелёную ниточку с многими клюквинками.

По М.Пришвину

Слова для справок: растёт, бывает, превратилась.

Грамматическое задание

1. Разобрать слова по составу: *стол, походка, мостики, зелёный*.
2. записать слова в две группы, вставляя пропущенные буквы: *мыш..., луч..., ноч..., малыш..., помощ..., плащ..., полноч..., мяч...*

**Диктант
Прогулка**

Ранним утром я иду в соседнюю рощу. Хорошо и радостно в эту весеннюю пору на душе! Передо мной ряды белых берёз. Сквозь листочки на траве играют золотые лучики солнца.

В чаще кустов и деревьев звонко распевают птицы. Звуки их песен разливаются по всей окрестности. В полном разгаре настоящая весна.

В глубоком овраге у берёзовой рощи журчит холодный ключ.

Сяду я на пенёк у ключа, достану кружку и кусок хлеба. Приятно выпить студёной ключевой водицы и вдохнуть полной грудью наполненный радостью жизни воздух!

Грамматическое задание:

1. Найдите в тексте имена прилагательные. Укажите их число и падеж.

Диктант

Клесты.

В зимнюю стужу в ельнике стоит тишина. От лютого холода попряталось всё живое. Вдруг появилась целая стайка северных гостей. С шумом пронеслись клесты над тихой поляной. Птицы облепили вершину ёлки. На самой верхушке висели гроздья аппетитных шишек. Цепкими когтями птицы стали таскать вкусные семена. Между сучьев ёлки спрятаны их жилища. Там уже вывелись птенцы. Заботливые мамы кормят их еловой кашей. Почему клесты зимуют в нашем крае? У нас им теплее, чем на далёком Севере.

Слова для справок: спрятаны, заботливые, семена, Севере.

Грамматические задания:

1. Выпишите первое предложение. Подчеркните главные члены предложения. Укажите части речи.
2. Определите склонение и падеж имён существительных. Выделите окончания.

1 вариант: с шумом, ель, вершину, по небу, в ельнике.

2 вариант: с кормом, даль, маму, по ветру, на верхушке.

Диктант

Медведь

В лесах Азии живет гималайский медведь. Он весь черный, а на грудке белое треугольное пятно. Это треугольник похож на салфетку.

У гималайского медведя очень длинные ноги. Он быстро лазает по деревьям. Медведь любит яблоки, ягоды. Орехи. Заберется хитрый мишка на черемуху, наломает ее ветвей и объедает с них ягоды. Зимой он спит в дупле большого дерева.

Был интересный случай. Спилили в тайге огромный кедр. Привезли в далекий поселок. А из его пустого внутри ствола сонный мишка вылез.

Грамматические задания:

1. Найди местоимения. Укажите лицо, число, падеж и род (если возможно)

Диктант

Последние денечки.

Ранним мартовским утром проснулось солнце. Отдёрнуло оно лёгкое кружево облаков и взглянуло на землю. А там за ночь зима да мороз свои порядки навели. Около берёзки свежий снежок бросили, холмы молочным туманом укрыли. А в лесочке ледяные сосульки на соснах развесили. Радостно ребяташки бегут по последнему снежку.

Поглядело светило на эти проказы и стало землю пригревать. Лёд и снег сразу потускнели. По лесной ложбинке побежал весёлый говорливый ручеёк. Он бежал и пел свою песенку о весне.

Грамматическое задание

1. Разобрать слова как части речи. Укрыли, молочным, в лесочке.

Диктант

Золотой дождь.

Шумит в лесу золотой дождь. Все лето листочки подставляли солнцу свои ладошки, щёчки, спинки. Они пропитались солнцем и стали золотистыми.

Летят, скачут, плывут листья. Позолотили они дорожки и тропинки. Ёлочки жёлтыми и бордовыми листочками украсились. Грибы под листиками спрятались.

Пришла осень. Зашумел в лесу золотой дождь. Полетели листочки иволгами по ветру, запрыгали белками по сучкам. Понеслись куницами по земле. Весело и быстро кружит ветер яркое и пёстрое лесное золото.

Грамматические задания:

1. Выпишите предложение с однородными второстепенными членами предложения и разберите его по частям речи и членам предложения.
2. Выпишите из предложения два словосочетания с вопросами.
3. Выполните фонетический разбор слова *листья*.

Диктант

Весна в степи.

Степь. В голубом небе ярко светит солнце. Взглянешь – кругом всё поля. Ветер гонит волны по зелёному морю пшеницы. Вот речка сверкает на солнце. По обоим берегам её пасутся отары овец, стада коров, табуны лошадей. Пастбища весной в степи покрываются свежей зеленью трав. Шумит камыш на берегу. В тишине слышны разные звуки. Доносится лай собак, хлопанье кнута чабана и жалобный плач ягнят. В болотцах пробуют голоса лягушки. Звуки этой степной жизни сливаются в большой оркестр.(76 слов)

Грамматическое задание:

1. Выписать из текста три глагола, указать их время, лицо, число.

Диктант

Совесь

Нина не приготовила уроки, решила не идти в школу, а украдкой пошла в рощу. Она положила завтрак и книги под куст, а сама побежала за красивой бабочкой.

На тропинке Нине встретился малыш. В руке он держал букварь с тетрадкой. Девочка решила подшутить над ним и назвала малыша прогульщиком.

Оказалось, что мальчик убежал от собаки и заблудился. Нина провела его через рощу. Забрать завтрак и книги она постыдилась и оставила их под кустом.

Прибежала собака. Книги не тронула, а завтрак съела. Нина заплакала. Она не жалела завтрак, её грызла беспощадная совесть.

По А. Гайдару

Грамматические задания:

1. Выписать из текста три глагола, указать их время, лицо, число и род

2. Поставить глаголы в неопределенную форму: *пришла, идёт, посмотрит*.

Контрольный диктант

Цветёт черёмуха

Под лучами майского солнышка всё быстро растёт. Отцвели лёгкие белые подснежники. В лугах развернулся пёстрый ковёр из трав и листьев. Налились на черёмухе бутоны. Приятным ароматом повеяло от дерева. Грянули холода. Утренний туман не поднялся колечком с лесной полянки. Он замер и лёг инеем на землю. Тишина в лесу. Птицы молчат. Они боятся застудить горлышко. Одна кукушка кричит с раннего утра до позднего вечера. **(66 слов)** Слова для справок: **аромат, замер, боятся.**

Грамматическое

задание:

1. Указать время глаголов.
2. Выписать из текста глагол в неопределённой форме.
3. Выписать глагол из последнего предложения. Выполнить морфологический разбор.

Паспорт фонда оценочных средств по предмету «Литературное чтение»

№ п/п	Наименование оценочного средства	Чет верь	Разработчик
4 класс			
1	Тематическая проверочная работа	I	Интернет-ресурсы
2	Тематическая проверочная работа	III	Интернет-ресурсы
3	Тематическая проверочная работа	III	Интернет-ресурсы
4	Тематическая проверочная работа	IV	Интернет-ресурсы

Паспорт**фонда оценочных средств
по предмету «Чеченский язык»**

№ п/п	Наименование оценочного средства	Четверть	Контролируемые разделы (темы) предмета
4 класс			
1	Талламанболх «Хьуьнандахар»	I	1 аминарг карладакхар. Предложени.
2	Талламанболх «1аьнан обг1азло»	I	1 аминарг карладакхар. Предложени.
3	Талламанболх «1аьнан мох».	II	Ц1ердош.
4	Талламанболх «Ши борз»	III	Билгалдош.
5	Талламанболх «Олхазарш»	III	Билгалдош.
6	Талламанболх «Г1ирг1а»	III	Хандош
7	Талламанболх «Лар толу ж1аьла».	IV	Г1едерзар
8	Талламанболх Доттаг1алла	IV	Г1едерзар
9	Талламанболх «Воккхастаг»	IV	1 аминарг карладакхар.
10	Талламанболх «Ч1ерий дохуш»	IV	1 аминарг карладакхар.

**Талламанболх
Хьуьнадахар.**

Сарахьохатхешан т1обьригаш кечдира. 1уьйранна тхоновкьадевлира. Тхобцатханхьехархо а вара. Садала билгалгьяьккхинчуметтехьсевциратхо. Аматханнакьосташна дика некькарийра.

Тхооцуновкѡа дѡадахара. Таѡххѡара а садала боккха 1ам болчохъсевциратхо. Циѡххѡана тхунахезирабердѡлхуш. Тхѡдевддацигадахара.Жима ши йѡ1 тилаеллахиллера. Оха и шиѡновкѡаяѡккхира.

Грамматически тѡдиллар:

- 1.Пхѡбалг1а предложении меженашцаталла. Дешнийнцхѡанакхетаршсхѡаязде.
- 2.Шолг1ачу предложенехъѡамеландакъѡшбилгалдаха.
3. Схѡаяздемукъазашалхаѡлпашцхѡананисделладешнаш.

Талламанбелхан мах хадор:

- «5»- г1алаташ дацахъ;
- «4»- 1-2 г1алат делахъ;
- «3»-3-4 г1алат делахъ;
- «2»- 5, я цул сов г1алат делахъ.

Грамматически тѡдилларан мах хадор:

- «5»- г1алаташ дацахъ;
- «4»- $\frac{3}{4}$ тѡдиллар кхѡчушдинехъ, я 1-2 г1алат делахъ;
- «3»-3-4 г1алат делахъ;
- «2»- тѡдиллар кхѡчушцадинехъ, я 5, цул сов г1алат делахъ.

**Талламанболх
1аьнан ѡг1азло.**

Хи чуърчу чѡерашна тѡедирзира 1а. Ж1ѡв етташсаннататанаш а деш, йоккхашело д1ах1ѡттира. Шелѡнѡтѡлашна, 1аьмнашна тѡеш техкира. Тѡтѡлашна а, 1аьмнашна а шабира . Чѡерий хи буха дахара. Шабинчу хи к1ел шийлаяцара.

1а адамашна тѡедирзира. Йоккхашело д1ах1ѡттира, не1арша а ,пенаша а татанаш а деш. Адамашапешашлатийра, довхачу цѡенѡшкахъ 1аш буѡыш 1аьнах бийла а буьйлхуш. Кегийбераш а цакхѡру 1аьнах. Конькеша ,салазаш а хѡхку, лайн мижаргех а ловзу, лайн баба а йѡ, лайн баьрнаш а до, хи а туху, шелѡне а кхѡйкху:

- Г1ѡ дан йѡла, шело !- бохуш.
- (Халкъанбартакхѡлларалла).

Грамматически тѡдиллар.

1. Хѡалхара предложении меженашцаталла.
2. Йѡбалг1ачу предложенехъдолчу цѡердешнийн дожар ,легар, терахъѡастаде.
3. Шайцадолчу цѡердешнашца схѡаязъѡкхѡъ дешт1аьхъе.
4. Фонетически талладѡшшело.

Талламанбелхан мах хадор:

- «5»- г1алаташ дацахъ;
- «4»- 1-2 г1алат делахъ;
- «3»-3-4 г1алат делахъ;
- «2»- 5, я цул сов г1алат делахъ.

Грамматически тѡдилларан мах хадор:

- «5»- г1алаташ дацахъ;
- «4»- $\frac{3}{4}$ тѡдиллар кхѡчушдинехъ, я 1-2 г1алат делахъ;
- «3»-3-4 г1алат делахъ;
- «2»- тѡдиллар кхѡчушцадинехъ, я 5, цул сов г1алат делахъ.

**Талламанболх
1аьнан мох.**

Шийлачумоходиттийнбаххашлестадо. 1ай шийлачумеханхъкхар сих-сихахуьлу. Берашшийлачу махана дүхьалдирзиналаьтташ дара. Со корехулашийлачу махе хьобжушлаьттира. Арахьхобкхушшийла мох бара. Суна т1ехь йовхабедарш ю. Цундела со шийлачу махах цакхобру. 1ай хьобкхучушийлачу махал новкъа х1ума цахуьлу. Шийлачумахацакыйсалуш сана лаьттараакхтаргаш.

Грамматически т1едиллар.

1. Схъяздемассо а предложенерашийлабохубилгалдош, цуьнцауьйрлелош долу ц1ердош. Билгалдахадожарш, чаккхенаш.
2. Хьалхара предложении меженашцаталла.

Талламанбелхан мах хадор:

- «5»- г1алаташ дацахь;
- «4»- 1-2 г1алат делахь;
- «3»-3-4 г1алат делахь;
- «2»- 5, я цул сов г1алат делахь.

Грамматически т1едилларан мах хадор:

- «5»- г1алаташ дацахь;
- «4»- $\frac{3}{4}$ т1едиллар кхочушдинехь, я 1-2 г1алат делахь;
- «3»-3-4 г1алат делахь;
- «2»- т1едиллар кхочушцадинехь, я 5, цул сов г1алат делахь.

Талламанболх

Ши борз.

Со вара новкъа вогуш. Т1ехьа цхьа г1овг1а хезира сунна. Мохьхьобкхуш вверх жадажош волу цхьа жима клант вара. Иза вара, цхьанхьа д1ахьежош п1елг а болуш, арахулаведдавоьдуш.

Д1ахьабжначу сунна гира:арахулаеддайоьдура ши борз: цхьаь-йоккхий, важа-жимий.

Цергашчасхьалаьцна ког а болуш ,жимачобукъа т1ехь хьош 1ахар бара. Йоккханиг яра т1аьхьах1оьттина йоьдуш.

Суна берзалоьма-гиннехь, со а жалуьнца царна т1аьхьа ведира.Охашиммо а мохь бета болийра. Оха хьобкхумохь а хезна, шайца ж1аьлеш а долуш, нах баьхкира.

Л. Толстой.

Грамматически т1едиллар.

1. Шолг1а предложении меженашцаталла.
2. Х1оттамца талладош : жалуьнца.
3. Схъяздетерахьдешнаш.
4. Хьалхарчупрежонехьбилгалдахакамеландакьош.

Талламанбелхан мах хадор:

- «5»- г1алаташ дацахь;
- «4»- 1-2 г1алат делахь;
- «3»-3-4 г1алат делахь;
- «2»- 5, я цул сов г1алат делахь.

Грамматически т1едилларан мах хадор:

- «5»- г1алаташ дацахь;
- «4»- $\frac{3}{4}$ т1едиллар кхочушдинехь, я 1-2 г1алат делахь;
- «3»-3-4 г1алат делахь;
- «2»- т1едиллар кхочушцадинехь, я 5, цул сов г1алат делахь.

Талламанболх Олхазар.

Цхьадолуолхазаршгурахьбовхачумаха дладоьлху. Церан дладахар тайп-тайпанахуьлу. Чеглардигаш яккхийтобанашийдойьлху. Гларгулеша кхосабергийо. Гезаша мога бо.

1а дладаьлча юха а схьакхочуолхазарш. Царнашаьшхьалха хан яккхинаметтигашевза. Циггахьсовцууьшшаьшюхакхьачча. Шайн хила бенашоха то а до, керланаш а до цара .

Бошмашназуламейолусадолу хлуманаш а юолхазарша. Цундела лору уьшбелхалошабошмийн доттагий.

Грамматически тедиллар:

1. Хьалхарчупредложенехьбилгалдахакьамеландакьош. Меженашцаталлаиза.
2. Схьаяздекхьоькаарарчухенанхандош, билгалгьяхачаккхенаш.
3. Хоттамцаталладошсхьакхочу.

Талламанбелхан мах хадор:

- «5»- г1алаташ дацахь;
- «4»- 1-2 г1алат делахь;
- «3»-3-4 г1алат делахь;
- «2»- 5, я цул сов г1алат делахь.

Грамматически тедилларан мах хадор:

- «5»- г1алаташ дацахь;
- «4»- $\frac{3}{4}$ тедиллар кхочушдинехь, я 1-2 г1алат делахь;
- «3»-3-4 г1алат делахь;
- «2»- тедиллар кхочушцадинехь, я 5, цул сов г1алат делахь.

Талламанболх Гирг1а.

Бешахь, новкьахьловзуш, ирхлелхаш яра хьозанан клорнеш.

Доккхяхьозадара ,лекхачудиттангаьн т1е а хиьна , кхерамеолхазар догий хьоьжуш.

Доглуш ду гирг1а. Иза доглу меллаша , гловг1а а йоцуш. Доккхачухьозанохаамбирашен клорнешка. Ериш клорнеш куллахь далевчкьира. Хехь долу доккхяхьозадугаьнна т1ехь 1аш. Иза меташ ца долу, гирг1анна т1ера б1аьрг а цабоккхуцо.

Гирганна гирадоккхяхьоза. Иза хьозанна т1ехьаьдира. Хьозакуллахдуьйлира.

Гирг1а гонд1ахьа хьоьжу, цуьнан б1аьргаш ц1е санна богу. Аммаиза хлумма а йоцушдуьсу.

Грамматически тедиллар:

1. Чолхе предложенин каре . Иза меженашцаталла.
2. Хьозадош фонетически талла.
3. Массо а предложенешкахьхьозадешандожарбилгалдаккха.

Талламанбелхан мах хадор:

- «5»- г1алаташ дацахь;
- «4»- 1-2 г1алат делахь;
- «3»-3-4 г1алат делахь;
- «2»- 5, я цул сов г1алат делахь.

Грамматически тедилларан мах хадор:

- «5»- г1алаташ дацахь;
- «4»- $\frac{3}{4}$ тедиллар кхочушдинехь, я 1-2 г1алат делахь;
- «3»-3-4 г1алат делахь;
- «2»- тедиллар кхочушцадинехь, я 5, цул сов г1алат делахь.

**Талламанболх
Лар толу жлаъла.**

Сан вашас Хларона клеза деара. Оха цунна це тиллираТарзанаьлла. Соьцагуттар а ловзушхуьлура клеза. Хи тле лийчасо вьдушхилча, тлаъхьахлуттара иза.

Длаоьхура хан. Тарзандоккхахира. Цуьнанлергашира, догладелла дара. Изалар толу жлаъла хиллера. Хларона кест-кестахьунхьаталладуьгураТарзан. Хинца, доккха а хилла, соьца клеизиг ловзуиза.

Тедиллар:

- 1) Билгалдахакьамеландакьошхьалхарчупредложенехь.
- 2) Дешдакьощадекьадешнаш: цунна, доккха, тлаъхьахлуттура

**Талламанболх
Доттаг1алла**

Доттаг1 воцуштагмегарвац. Доттаг1 воцустаг, тлам боцуолхазарсанна, ву. Доттаг1чунна тешаме хила веза. Доттаг1алла даггаралело деза. Доттаг1чух дагаволуш хила веза. Доттаг1чунна тле халоеанаметтиг а лоттаелла доттаг1 дешарна тлаъхьависча, цунна г1о дан деза. Ишттахилчий бен хьохбакьволудоттаг1 а хирвац.

Тедиллар:

- 1) Кхоалг1а предложеникьамеландакьощаталла.
- 2) Цхьаорам болу дешнашбилгалдахий, тлехула дожарш хлиттаде.

**Талламанболх
Воккхастаг**

Хлор луьйранна вогура воккхастагакхаройх а, олхазарех а дерш ламочу цла чу. Мунданаштоеш я керланашешхуьлураизаучохь. Оцу луьйранна а шаянйолийначуаккхачубеданмунда, хьабкхна, шардешкечдинчужимачууьн тлехь дла а члаг1йна, шаяржийнанехаш, нуйхьабкхна, гул а йина, тускар чу тийсирацо.

Тедиллар:

- 1) Хьалхара предложении кьамеландакьощаталла.
- 2) Массопредложенийнюкьара цлерметдешнаш билгалдаха.
- 3)

Талламанболх

Члерий дохуш

Со сайн доттаг1чуьнца члерий даха вахара. Хитийналаьттачуайми чу тесираоха млерий. Сан млера тле боккха члара летчасаннахетаделирасуна. Сунамоттадаларехь, пхьаьрссалбоккхакхир бара иза. Асдоггахсхьаозийра мlara. Амма изасоьгасхьацабаккхабелира. Соьцацхьаьна мlara схьаозийра сан доттаг1чо а. Халласхьабаьккхираохашиммацхьаьна сан мlara. Дла хьаьжча, тиша, йоккхакалохиллера млерах тасаелла.

Тедиллар

1. Шолг1а предложенимеженашцаталла.
2. Кьамела дакьошбилгалдеоцупредложенехь

Паспорт

**фонда оценочных средств
по предмету «Литературное чтение на родном (чеченском) языке»**

№ п/п	Наименование оценочного средства	Чет верт ь	Контролируемые разделы (темы) предмета
4 класс			
1	Тестировани	II	Вайн Республика-Нохчийчоь
2	Тестировани	IV	Болх бе. Халкъандуьхваваха

**Тестировани
Ахмадов Муса «Нохчийнхиш»**

1. Стихотворени тIехь хьахийнадоцувайнмехканкхинмуьлхахишдевзашуна? ДIаязде уьш

2. Книга тIера Терк-хихлаьцна болу хаамашсхьаязбе.

Яздецунахлаций.

3. Шу дехачуметтехьмуьлха хи ду? Довзийтаизавайнмахкахошна а.

4. Вайн махкахьдолчуцхьана хин цIарх ю вайнмехканшахьара. Муьлха хи дуиза?

5. Вайн мехкануггардехаа, уггарчехка а хи муьлханигду? Муьлхачуярташнаюххехулачекхдолу
иза? Т1 аьххъара а х1 ун хуьлуцунах? Яздецунахлаций.

Тестировани
«Берсанов Хож-Ахьмад «Жима Зарет»

1. Дийцар т1 ехь муьлхадешнашхетахьунакоьрта? Схьяздеуьш.

2. Язде, хьунахетарахь, х1 ун дара Хьусайне хи чу йоьдучуьра Заретхьалаяккхийтинарг?

3. Хьан дахарехьнисьеллийишттаметтигаш? Хьайндийцаркхоллий, д1 аязье цуьнан план. Ц1 е
тиллацунна.

4. Йоцца отзыв х1 отгае х1 окху дийцарна. Планах пайдаэца. (Къамелкхиорналерина белхан
тетрадах пайдаэца)

(Автор, произведенин ц1 е)

Х1 ара произведени _____

(Язде, хьанахлаьцнадуьйцукху произведене хь)

Хьайнахетарг ала.

-Суна хетарехь, сан доттаглаша а х1ара произведениеша еза.

-Суна цалаа х1ара произведени сан доттаглаша йобшийла.

Дийца, х1унда хетахьунаизаиштта.

**Паспорт фонда оценочных средств
по математике**

№ п/п	Наименование оценочного средства	Четверть	Контролируемые темы (разделы)*
4 класс			
1	Контрольная работа №1		Числа от 1 до 1000 Повторение
2	Контрольная работа №2		Нумерация
3	Контрольная работа №3		Величины
4	Контрольная работа №4		Числа, которые больше 1 000. Сложение и вычитание. Умножение и деление.
5	Контрольная работа №5		
6	Контрольная работа №6		
7	Контрольная работа №7		
8	Контрольная работа №8		
9	Контрольное тестирование №2		
10	Контрольная работа №9		
11	Итоговая контрольная работа за год №10.		Итоговое повторение. Контроль и учёт знаний.

I вариант

1. Решите задачу.

С одного участка школьники собрали 160 кг моркови, а с другого – в 2 раза больше. Четвертую часть моркови со второго участка они израсходовали на корм кроликам. Сколько килограммов моркови израсходовали на корм кроликам?

2. Найдите значения выражений.

$$18 + 36 : 9 + 6 \cdot 8 - 50$$

$$400 - (80 + 180 : 3) + 60$$

3. Решите примеры столбиком.

$$138 + 567 \qquad 152 \cdot 6$$

$$447 - 189 \qquad 867 : 3$$

4. Начертите прямоугольник со сторонами 5 см и 3 см. Найдите его площадь и периметр.

II вариант

1. Решите задачу.

На одном участке школьники вырастили 240 кг капусты, на другом – в 2 раза меньше. Четвертую часть капусты со второго участка израсходовали на корм кроликам. Сколько килограммов капусты израсходовали на корм кроликам?

2. Найдите значения выражений.

$$(18 + 36) : 9 + 6 \cdot 8 - 50$$

$$720 : (2 + 7) + (140 - 90)$$

3. Решите примеры столбиком.

$$523 + 197 \quad 279 \cdot 3$$

$$831 - 369 \quad 792 : 2$$

4. Начертите прямоугольник со сторонами 6 см и 2 см. Найдите площадь и периметр этого прямоугольника

Контрольная работа №2

“Нумерация многозначных чисел”

ВАРИАНТ 1

1. **Запиши числа:**

5 единиц VI разряда, 3 единицы IV разряда, 7 единиц I разряда;

8 единиц II разряда, 6 единиц V разряда;

32 единицы первого класса и 405 единиц второго класса;

6 единиц второго класса и 709 единиц первого класса;

семьсот тысяч три;

сто восемь тысяч сорок.

2. **Запишите числа в порядке убывания:**

562834, 52467, 104007, 564834, 80016

Числа с нулями в разрядах представьте в виде суммы разрядных слагаемых:

3. **Запишите разрядный состав данных чисел:**

53709 = _____

8960 = _____

4. **Сравните:**

903 дес. 5 ед. ____ 9036

47 с. 2 ед. ____ 47200

7 тыс. 36ед. ____ 736

865240 ____ 865204

5. Вычислите:

620 000—360 000

32 000 : 16

270 000 + 760 000

44 000 : 22 000

46 000 + 32 000

230 000 · 3

1 000 000 – 600 000

510 000 : 3

51 000 – 17 000

360 000 : 60

ВАРИАНТ 2

1. Запиши числа:

8 единиц IV разряда, 2 единицы II разряда, 9 единиц VI разряда;

5 единиц I разряда, 6 единиц V разряда;

809 единиц второго класса и 9 единиц первого класса;

73 единицы первого класса и 690 единиц второго класса;

пятьсот сорок тысяч десять;

восемьсот тысяч пять.

2. Запишите числа в порядке возрастания:

408100, 658423, 52003, 657425, 96599

Числа с нулями в разрядах представьте в виде суммы разрядных слагаемых:

3. Запишите разрядный состав данных чисел:

40267 = _____

7067 = _____

4. Сравните:

5 тыс. 24ед. ____ 524

807 дес. 4 ед. ____ 8074

396204 ____ 99568

32 с. 7 ед. ____ 32700

5. Вычислите:

510 000 - 230 000

32 000 : 16 000

270 000 + 680 000

44 000 : 22

1 000 000 – 300 000

320 000 · 3

35 000 + 52 000

84 000 : 7

61 000 – 15 000

49 000 : 70

Контрольная работа №3

I вариант.

№1. Реши задачу:

С одного участка школьники собрали 180 кг картофеля, а с другого – в 2 раза больше. Весь картофель разделили между четырьмя школами поровну. Сколько килограммов картофеля получит каждая школа?

№2. Вычисли:

326 000 – 1 000=

30 000 - 1=

73 549 + 1=

206 317- 300=

376 058 - 6 058=

45 732 - 5 732=

№ 3. Сравните:

8 м 9 см ... 8 м 9 дм

30м 3 км

43 000 м ... 4 км 300 м

6 кг 275г.... 6 кг 725г

№ 4. Начерти прямоугольник, длина которого 7см, а ширина на 3 см меньше.

Вычисли площадь этого прямоугольника.

II вариант.

№ 1. Решите задачу:

На одном участке школьники вырастили 240 кг капусты, на другом – в 2 раза меньше. Всю капусту развезли в 4 детских сада поровну. Сколько килограммов капусты привезли в каждый детский сад?

№2. Вычисли:

$$500\ 000 - 1 =$$

$$25\ 819 + 1 =$$

$$75\ 800 - 10\ 000 =$$

$$130\ 007 + 8000 =$$

$$276\ 095 - 6\ 095 =$$

$$52\ 648 - 2\ 648 =$$

№ 3. Сравните:

6 м 7 см ... 6 м 7 дм

4 км ... 40 м

9 км 300 м ... 93 000 м

3 кг 217 г ... 3 кг 127г

№ 4. Начерти прямоугольник, ширина которого 3см, а длина на 2 см больше.

Вычисли площадь этого прямоугольника.

Контрольная работа №4 «Сложение и вычитание многозначных чисел»

Вариант 1

1. Решите задачу.

На комбинате за три месяца изготовили 900 л сока. Из них в январе и в феврале изготовили 650 литров. В феврале и в марте 430 литров. Сколько литров сока изготовили в каждый из трёх месяцев?

2. Запишите столбиком и выполните вычисления

$$700\ 000 - 24\ 618$$

$$804\ 608 + 96\ 395$$

$$312\ 879 - 179\ 542$$

3. Решите уравнение

$$290 + x = 640 - 260$$

4. Сравни величины

$$350\ \text{см} * 35\ \text{м}$$

$$37\ \text{а} * 370\ \text{м}$$

$$60\ \text{ч} * 2\ \text{сут} \ 12\ \text{ч}$$

$$58\ \text{т} * 13\ 000\ \text{кг}$$

Вариант 2

1. Решите задачу

Зимой в магазине продали 700 кукол. Из них в декабре и январе продали 520 кукол, а в январе и в феврале продали 450 кукол. Сколько кукол продали в каждый из зимних месяцев?

2. Запишите столбиком и выполните вычисления

$600\ 600 - 24\ 863$

$143\ 807 + 57\ 296$

$529\ 631 - 181\ 479$

3. Решите уравнение

$400 - x = 275 + 25$

4. Сравни величины

$500\ \text{см} * 50\ \text{м}$

$24\ \text{а} * 240\ \text{м}$

$55\ \text{ч} * 2\ \text{сут} 10\ \text{ч}$

$18\ \text{т} * 80\ 000\ \text{кг}$

Контрольная работа №5 «Умножение и деление на однозначное число»

I вариант

1. Решите задачу.

На рынок привезли яблоки, груши и сливы, всего 4000 кг. Яблоков было 2 240 кг, груш – в 2 раза меньше, чем яблок, а остальное – сливы. Сколько килограммов слив привезли на рынок?

2. Выполните вычисления, записывая каждое действие столбиком.

$(18\ 370 + 23\ 679) : 7$

$(800\ 035 - 784\ 942) \cdot 6$

3. Сравните:

$5\ \text{км} 4\ \text{м} \dots 5\ \text{км} 40\ \text{дм}$

$60\ \text{т} 200\ \text{кг} \dots 62\ 000\ \text{кг}$

$245\ \text{ч} \dots 4\ \text{сут.} 5\ \text{ч}$

4. Найдите площадь прямоугольника со сторонами 3 см и 6 см.

5. Решите уравнения.

$290 + x = 640 - 260$

$84 : x = 6 \cdot 7$

II вариант

1. Решите задачу.

На молочном заводе изготовили 6 000 л молочной продукции. Молока – 3 600 л, кефира – в 3 раза меньше, чем молока, а остальное – ряженка. Сколько литров ряженки изготовили на молочном заводе?

2. Выполните вычисления, записывая каждое действие столбиком.

$(18\ 048 + 53\ 976) : 8$

$(600\ 084 - 597\ 623) \cdot 7$

3. Сравните:

$3\ \text{т} 10\ \text{кг} \dots 3\ \text{т} 1\ \text{ц}$

$45\ 000\ \text{м} \dots 40\ \text{км} 500\ \text{м}$

$2\ \text{сут.} 20\ \text{ч} \dots 68\ \text{ч}$

4. Найдите площадь прямоугольника со сторонами 4 см и 5 см.

5. Решите уравнения.

$400 - x = 275 + 25$

$3 \cdot x = 87 - 6$

Контрольная работа №6 «Умножение и деление».

I вариант

1. Решите задачу.

Туристы ехали на автобусе 3 часа со скоростью 60 км/ч и шли пешком 5 часов со скоростью 6 км/ч. На сколько больше их путь на автобусе, чем пешком?

2. Решите задачу.

Поезд прошел 250 км со скоростью 50 км/ч. За то же время автомобиль проехал 300 км. Какова скорость автомобиля?

3. Решите примеры столбиком.

$$4 \begin{array}{r} 123 \\ \cdot 2 \\ \hline \end{array} \qquad 1 \begin{array}{r} 263 \\ : 3 \\ \hline \end{array}$$

$$603 \cdot 8 \qquad 1 \begin{array}{r} 635 \\ : 5 \\ \hline \end{array}$$

$$1 \begin{array}{r} 200 \\ \cdot 4 \\ \hline \end{array} \qquad 5 \begin{array}{r} 910 \\ : 3 \\ \hline \end{array}$$

4. Переведите.

$$3 \text{ ч} = \dots \text{ мин} \qquad 1 \text{ мин } 25 \text{ с} = \dots \text{ с}$$

$$25 \text{ км} = \dots \text{ м} \qquad 16 \text{ дм} = \dots \text{ м } \dots \text{ дм}$$

$$8 \text{ т} = \dots \text{ кг} \qquad 2 \text{ 500 г} = \dots \text{ кг } \dots \text{ г}$$

II вариант

1. Решите задачу.

Теплоход шел по озеру 2 часа со скоростью 42 км/ч, затем 3 часа вверх по реке со скоростью 40 км/ч. Какой путь прошел теплоход?

2. Решите задачу.

Велосипедист проехал 30 км со скоростью 10 км/ч. За это же время пешеход прошел 12 км. С какой скоростью шел пешеход?

3. Решите примеры столбиком.

$$1 \begin{array}{r} 236 \\ \cdot 4 \\ \hline \end{array} \qquad 2 \begin{array}{r} 448 \\ : 3 \\ \hline \end{array}$$

$$708 \cdot 9 \qquad 7 \begin{array}{r} 528 \\ : 2 \\ \hline \end{array}$$

$$3 \begin{array}{r} 600 \\ \cdot 5 \\ \hline \end{array} \qquad 8 \begin{array}{r} 910 \\ : 9 \\ \hline \end{array}$$

4. Переведите.

$$300 \text{ см} = \dots \text{ м} \qquad 5 \text{ т } 200 \text{ кг} = \dots \text{ кг}$$

$$25 \text{ 000 мм} = \dots \text{ м} \qquad 180 \text{ дм} = \dots \text{ м } \dots \text{ дм}$$

$$2 \text{ мин} = \dots \text{ с} \qquad 1 \text{ 350 см} = \dots \text{ м } \dots \text{ см}$$

Контрольная работа № 7 «Умножение и деление на числа, оканчивающиеся нулями».

I вариант

1. Решите задачу.

Из двух городов, расстояние между которыми 390 км, одновременно навстречу друг другу выехали два мотоциклиста и встретились через 3 ч. Один мотоциклист ехал со скоростью 60 км/ч. Найдите скорость другого мотоциклиста.

2. Решите задачу.

Автомобиль и мотоцикл выехали одновременно в противоположных направлениях из одного города. Скорость автомобиля 60 км/ч, мотоцикла – 70 км/ч. Какое расстояние будет между ними через 3 часа?

3. Решите примеры и выполните проверку.

$$\begin{array}{ll} 72\,090 \cdot 7 & 68\,240 : 40 \\ 2\,160 \cdot 400 & 238\,800 : 600 \end{array}$$

4. Площадь пруда прямоугольной формы $17\,200\text{ м}^2$, а его длина 200 м . Найдите ширину пруда.

II вариант

1. Решите задачу.

Из двух городов, расстояние между которыми 600 км , одновременно выехали навстречу друг другу два автомобиля, которые встретились через 4 ч . Один автомобиль ехал со скоростью 70 км/ч . Какова скорость второго автомобиля?

2. Решите задачу.

Из гаража одновременно в противоположных направлениях вышли две автомашины. Одна шла со скоростью 50 км/ч , другая – со скоростью 70 км/ч . Какое расстояние будет между ними через 4 часа ?

3. Решите примеры и выполните проверку.

$$\begin{array}{ll} 93\,650 \cdot 6 & 75\,270 : 30 \\ 78\,240 \cdot 900 & 205\,100 : 700 \end{array}$$

4. Школьная спортивная площадка прямоугольной формы имеет ширину 90 м , а площадь $11\,250\text{ м}^2$. Найдите длину площадки.

Контрольная работа №8 «Умножение на двузначное и трёхзначное число»

1 вариант

1. **Реши задачу.**

Из двух городов, расстояние между которыми 200 км , одновременно в противоположных направлениях выехали два автомобиля. Скорость одного 65 км/ч , а другого – 35 км/ч . Какое расстояние будет между ними через 2 часа ?

2. **Выполни вычисления:**

$$\begin{array}{lll} 654 \cdot 98 = & 8104 \cdot 65 = & 579 \cdot 780 = \\ 738 \cdot 52 = & 7415 \cdot 32 = & 304 \cdot 401 = \end{array}$$

3. **Преобразовать величины:**

$$75\text{ ц} = \dots\text{кг} \qquad 4239\text{кг} = \dots\text{т} \dots\text{ц} \dots\text{кг} \qquad 352\text{дм} = \dots\text{м} \dots\text{дм}$$

$$26\text{ сут} = \dots\text{ч} \qquad 7\text{ч } 15\text{ мин} = \dots\text{мин} \qquad 1200\text{с} = \dots\text{мин}$$

4. **Найдите площадь прямоугольника, если его длина 28 дм , а ширина 45 см .**

2 – вариант

1. **Реши задачу.**

Из двух посёлков, расстояние между которыми 40 км , одновременно в противоположных направлениях вышли два пешехода. Скорость одного 5 км/ч , а другого – 6 км/ч . Какое расстояние будет между ними через 3 часа ?

2. **Выполни вычисления:**

$$\begin{array}{lll} 357 \cdot 48 = & 351 \cdot 702 = & 6814 \cdot 820 = \\ 5702 \cdot 37 = & 812 \cdot 64 = & 8003 \cdot 231 = \end{array}$$

3. Преобразовать величины:

$62 \text{ ц} = \dots \text{ кг}$

$3209 \text{ кг} = \dots \text{ т} \dots \text{ ц} \dots \text{ кг}$

$735 \text{ мм} = \dots \text{ см} \dots \text{ мм}$

$18 \text{ сут} = \dots \text{ ч}$

$6 \text{ мин } 10 \text{ с} = \dots \text{ с}$

$2400 \text{ мин} = \dots \text{ ч}$

4. Найдите площадь прямоугольника, если его длина 45 см, а ширина 27 мм.

Контрольная работа №9 «Деление на трёхзначное число»

1 вариант

1. Реши задачу.

Из питомника привезли 3600 луковиц тюльпанов, а луковиц ирисов - в 5 раз меньше. Двенадцатую часть всех ирисов посадили на городские клумбы, а остальные отдали в детские сады. Сколько ирисов посадят в детских садах?

1. Вычисли:

358×209

$2844 \text{ 840} : 471$

3. Выполни действия, вставь пропущенные числа.

$33 \text{ м } 49 \text{ см} + 22 \text{ см } 68 \text{ см} = \dots \text{ м} \dots \text{ см}$

$8 \text{ мин } 10 \text{ сек} - 7 \text{ мин } 45 \text{ с} = \dots \text{ мин} \dots \text{ с}$

$3 \text{ т } 2 \text{ ц } 75 \text{ кг} - 8 \text{ ц } 98 \text{ кг} = \dots \text{ т} \dots \text{ ц} \dots \text{ кг}$

4. Реши уравнение.

$112 : x = 48 : 6$

2 вариант

1. Реши задачу.

В теплице собрали 2352 кг помидоров, а огурцов - в 7 раз меньше. Седьмую часть всех огурцов отправили на консервный завод, а остальные продали. Сколько кг огурцов продали?

2. Вычисли:

898×306

$760760 : 364$

3. Выполни действия, вставь пропущенные числа.

$2 \text{ т } 2 \text{ ц } 88 \text{ кг} + 7 \text{ ц } 86 \text{ кг} = \dots \text{ т} \dots \text{ ц} \dots \text{ кг}$

$2 \text{ мин } 52 \text{ с} + 43 \text{ с} = \dots \text{ мин} \dots \text{ с}$

$8 \text{ м } 7 \text{ см} - 5 \text{ дм } 9 \text{ см} = \dots \text{ м} \dots \text{ дм} \dots \text{ см}$

4. Реши уравнение.

$162 : x = 54 : 9$

Итоговая контрольная работа за год №10

I вариант

1. Решите задачи. Члены кружка «Юные друзья леса» взяли посадить деревья на участке прямоугольной формы, длина которого 130 м, а ширина – 87 м. В течение недели они посадили деревья на третьей части площади участка. На какой площади участка им еще осталось посадить деревья?

2. Решите задачу.

Ученик прочитал три книги: в первой было 98 страниц, во второй – в 5 раз больше, чем в первой, а в третьей – на 196 страниц меньше, чем во второй. Во сколько раз больше страниц в третьей книге, чем в первой?

3. Выполните деление столбиком.

$$9\ 504 : 44 \quad 35\ 260 : 82 \quad 23\ 232 : 33$$

4. Решите уравнение.

$$590 - x = 80 \cdot 4$$

II вариант

1. Решите задачу.

В колхозе под пастбище отведен участок поля прямоугольной формы, длина которого 960 м, а ширина 630 м. Седьмую часть площади этого участка огородили для выпаса коров в течение недели. Какая площадь поля осталась неогороженной?

2. Решите задачу.

Туристы проехали на поезде 280 км, пролетели на самолете в 8 раз больше, чем проехали на поезде, а проплыли на пароходе на 560 км меньше, чем пролетели на самолете. Во сколько раз меньшее расстояние проехали туристы на поезде, чем проплыли на пароходе?

3. Выполните деление столбиком.

$$8\ 785 : 35 \quad 15\ 640 : 46 \quad 41\ 574 : 82$$

4. Решите уравнение.

$$x - 180 = 1\ 600 : 4$$

**Паспорт
фонда оценочных средств
по предмету «Окружающий мир»**

№ п/п	Наименование оценочного средства	Чет верть	Представление оценочного средства в фонде
4 класс			
1	Тест №1 по теме «Земля и человечество»	I	Интернет-ресурсы
2	Тест №2 по теме «Солнечная система»	II	Интернет-ресурсы
3	Тест №3 по теме «Страницы истории России»	III	Интернет-ресурсы
4	Итоговый контрольный тест №4 за 4 класс	IV	Интернет-ресурсы

**Паспорт
фонда оценочных средств
по предмету «Основы религиозных культур и светской этики»**

№ п/п	Наименование оценочного средства	Чет верть	Разработчик
4 класс			
1.	Тест за первое полугодие.	II	Интернет-ресурсы
2.	Итоговый тест за год.	IV	Интернет-ресурсы

**Паспорт
фонда оценочных средств
по предмету «Музыка»**

№ п/п	Наименование оценочного средства	Чет верть	Разработчик
4 класс			
1.	Тест за первое полугодие.	II	Интернет-ресурсы
2.	Итоговый тест за год.	IV	Интернет-ресурсы

Паспорт

**фонда оценочных средств
по предмету «Изобразительное искусство»**

№ п/п	Наименование оценочного средства	Чет верть	Разработчик
4 класс			
1.	Тест за первое полугодие.	II	Интернет-ресурсы
2.	Итоговый тест за год.	IV	Интернет-ресурсы

**Паспорт
фонда оценочных средств
по предмету «Технология»**

№ п/п	Наименование оценочного средства	Чет верть	Разработчик
4 класс			
1	Тест за первое полугодие.	II	Интернет-ресурсы

2	Итоговый тест за год.	IV	Интернет-ресурсы
---	-----------------------	----	------------------